

**A Universidade
de Lisboa
em Números**
*The University
of Lisbon
in Figures*

2008



UNIVERSIDADE DE LISBOA



A Universidade de Lisboa em Números 2008

The University of Lisbon
In Figures 2008

A Universidade de Lisboa em Números 2008

Editor

Reitoria da Universidade de Lisboa
Alameda da Universidade, 1649-004 Lisboa
Tel.: +351 217 967 624
Fax: +351 217 933 624

Coordenação Editorial, Seleção e Tratamento de Dados

Divisão de Gestão e Planeamento

Capa

Divisão de Relações Externas

Impressão

Sogratol, Sociedade Gráfica Torrense, Lda.

Tiragem

1000 exemplares
2009

ISBN: 978-972-9086-25-0
Depósito Legal Nº 296037/09

Endereço Electrónico

reitoria@reitoria.ul.pt

Sítio

www.ul.pt

The University of Lisbon in Figures 2008

Edition

Rectorate of the University of Lisbon
Alameda da Universidade, 1649-004 Lisboa
Tel.: +351 217 967 624
Fax: +351 217 933 624

Editorial Coordination/ Production, Data, Selection and Handling

Management and Planning Division

Cover

External Affairs Division

Printed by

Sogratol, Sociedade Gráfica Torrense, Lda.

Printing

1000 copies
2009

ISBN: 978-972-9086-25-0
Legal Deposit Nº 296037/09

E-mail Address

reitoria@reitoria.ul.pt

Website

www.ul.pt

ÍNDICE GERAL GENERAL INDEX

APRESENTAÇÃO INTRODUCTION

1	ENSINO DE GRADUAÇÃO	8
	GRADUATION PROGRAMMES	8
1.1	Número de licenciaturas e bacharelatos oferecidos anualmente pela Universidade de Lisboa	8
	First degree programmes annually offered at the University of Lisbon (Lisbon)	8
1.2	Número de vagas (vagas do concurso nacional de acesso ao Ensino Superior)	8
	Vacancies (in the national admission contest)	8
1.3	Número de candidatos na 1ª fase do concurso nacional de acesso, independentemente da opção	8
	Number of applicants in the 1 st stage of the national admission contest, regardless of the option	8
1.4	Número de candidatos em 1ª opção na 1ª fase do concurso nacional de acesso	9
	Number of 1 st option applicants in the 1 st stage of the national admission contest	9
1.5	Número de colocados na 1ª fase do concurso nacional de acesso	9
	Number of 1 st stage admissions in the national admission contest	9
1.6	Número de colocados em 1ª opção na 1ª fase do concurso nacional de acesso	9
	Number of 1 st option admissions in the 1 st stage of the national admission contest	9
1.7	Evolução da nota da última colocação, por Faculdade	9
	Evolution of the grade of the UL's last admitted student, per Faculty	9
1.8	Inscrições 1ª vez 1º ano	10
	1 st time 1 st year enrolments	10
1.9	Inscrições 1ª vez 1º ano, por sexo	10
	1 st time 1 st year enrolments, per gender	10
1.10	Total de alunos inscritos na formação inicial	11
	Total of students enrolled in graduation programmes	11
1.11	Total de alunos inscritos na formação inicial, por sexo	11
	Total of students enrolled in graduation programmes, per gender	11
1.12	Alunos inscritos na formação inicial, por país/região de origem, ano lectivo 2007/2008	12
	Students enrolled in graduation programmes, per country/region of provenance in 2007/2008	12
1.13	Total de alunos inscritos na formação inicial por idades, ano lectivo 2007/2008	14
	Total of students enrolled in graduation programmes, per age in 2007/2008	14
1.14	Maiores de 23 (processo especial de acesso e ingresso no ensino superior)	15
	Adults 23 + (special application and admission process)	15
1.14.1	Número de vagas	15
	Vacancies	15
1.14.2	Número de candidatos às provas especiais de acesso	15
	Number of applicants to the special exams for assessing the adults older than 23's capacity to be admitted to higher education	15
1.14.3	Número de candidatos aprovados no conjunto das provas especiais de acesso	15
	Number of applicants approved in the assessment process	15
1.14.4	Caracterização sociográfica dos candidatos aprovados no conjunto de provas de acesso, em 2008/2009	16
	Sociographic characterization of applicants approved in the assessment process, in 2008/2009	16
1.14.5	Número de colocados*	17
	Number of admissions*	17
1.14.6	Nota do último colocado	17
	Last admitted students's grade	17
1.14.7	Alunos inscritos	18
	Students enrolled	18
1.15	Número de diplomados de licenciatura e bacharelato na Universidade de Lisboa	18
	Number of first degree graduates in the University of Lisbon	18
1.16	Número de diplomados da formação inicial, por sexo	18
	Number of first degree graduates, per gender	18
2	FORMAÇÃO PÓS-GRADUADA	20
	POSTGRADUATION PROGRAMMES	20
2.1	Número de formações de pós-graduação em funcionamento, ano lectivo 2007/2008	20

	Number of postgraduation programmes in 2007/2008.....	20
2.2	Número de alunos inscritos em cursos de especialização pós-graduada não conferentes de grau	20
	Number of students enrolled in postgraduation specialisation courses not granting a degree	20
2.3	Número de alunos inscritos em cursos de especialização pós-graduada não conferentes de grau, por sexo	20
	Number of students enrolled in postgraduation specialisation courses not granting a degree, per gender	20
2.4	Programas de mestrado.....	21
	Master Programmes.....	21
2.4.1	Total de alunos de mestrado inscritos na parte escolar	21
	Total of students enrolled in the lecture part of master programmes	21
2.4.2	Total de alunos de mestrado inscritos na parte escolar, por sexo	21
	Total of students enrolled in the lecture part of master programmes, per gender	21
2.4.3	Total de alunos de mestrado a realizar a dissertação.....	22
	Total of master students working on the master's thesis	22
2.4.4	Total de alunos de mestrado a realizar a dissertação, por sexo.....	22
	Total of master students working on the master's thesis, per gender.....	22
2.4.5	Número de graus de mestre atribuídos pela Universidade de Lisboa	23
	Number of master degrees granted by the University of Lisbon	23
2.5	Programas de Doutoramento.....	24
	Doctorate Programmes	24
2.5.1	Total de alunos inscritos em programas de doutoramento	24
	Total of students enrolled in doctorate programmes	24
2.5.2	Total de alunos inscritos em programas de doutoramento, por sexo	24
	Total of students enrolled in doctorate programmes, per gender.....	24
2.5.3	Número de graus de doutor atribuídos pela Universidade de Lisboa.....	25
	Doctorate degrees granted by the University of Lisbon	25
3	TOTAL DE ALUNOS.....	26
	TOTAL OF STUDENTS	26
3.1	Total de alunos inscritos na Universidade de Lisboa	26
	Total of students enrolled in the University of Lisbon	26
3.2	Total de alunos inscritos na Universidade de Lisboa, por sexo	26
	Total of students enrolled in the University of Lisbon, per gender.....	26
4	NÚMERO DE PROFESSORES POR NÚMERO DE ALUNOS (Rácio)	27
	NUMBER OF PROFESSORS, PER NUMBER OF STUDENTS (Ratio)	27
5	AGREGAÇÕES	27
	HABILITATION TITLE.....	27
6	INVESTIGAÇÃO	28
	RESEARCH	28
6.1	Unidades de investigação financiadas pela FCT, por instituições de acolhimento.....	28
	Research units financed by the FCT, per institution	28
6.2	Unidades de Investigação com o estatuto de Laboratório Associado	29
	Research units with statute of Associate Laboratory	29
7	COOPERAÇÃO.....	30
	COOPERATION	30
7.1	Convénios entre a Universidade de Lisboa e Universidades/Instituições Estrangeiras	30
	Agreements between the University of Lisbon and Foreign Universities/ Institutions.....	30
7.2	Convénios entre a Universidade de Lisboa e Universidades/Instituições Nacionais	35
	Agreements between the University of Lisbon and National Universities/ Institutions	35
7.3	Redes Universitárias	37
	University Networks.....	37
8	COOPERAÇÃO NO ÂMBITO DA UNIÃO EUROPEIA PARA MOBILIDADE DE ESTUDANTES	38
	EUROPEAN UNION COOPERATION FOR STUDENT MOBILITY	38
8.1	Número de estudantes ao abrigo do Programa Sócrates/Erasmus	38
	Number of students under Socrates/ Erasmus Programme.....	38
8.2	Número de estudantes ao abrigo do Programa Sócrates/Erasmus, por sexo	39
	Number of students under Socrates/ Erasmus Programme, per gender	39
8.3	Número de estudantes enviados, por país.....	40
	Number of outgoing students, per country	40
8.4	Número de estudantes recebidos, por país.....	41

Number of incoming students, per country.....	41
8.5 Número de estudantes recebidos, por país e por sexo em 2007/2008.....	42
Number of incoming students, per country and per gender in 2007/2008.....	42
9 AVALIAÇÃO EXTERNA.....	43
EXTERNAL EVALUATION OF THE UL 1st CYCLE PROGRAMMES.....	43
9.1 Avaliação externa da Licenciatura de Psicologia, no Ensino Superior Público.....	43
Psychology Degree (referring to 2003/2004).....	43
9.2 Avaliação externa da Licenciatura de Ciências da Educação, no Ensino Superior Público.....	43
Educational Sciences Degree (referring to 2003/2004).....	43
10 SIBUL (Sistema Integrado das Bibliotecas da UL).....	44
SIBUL (Integrated System of UL's Libraries).....	44
10.1 Catálogo colectivo da UL – registos bibliográficos.....	44
UL's collective catalogue – bibliographical records.....	44
10.2 Catálogo colectivo da UL – exemplares disponíveis por unidade orgânica.....	44
UL's collective catalogue – bibliographical exemplars per organic unit.....	44
10.3 Catálogo colectivo da UL – registos bibliográficos por unidade orgânica.....	45
UL's collective catalogue – bibliographical records per organic unit.....	45
10.4 Catálogo colectivo da UL – registos bibliográficos por tipo de documento.....	45
UL's collective catalogue – bibliographical records per type of document.....	45
10.5 Catálogo colectivo da UL – registos bibliográficos por ano de publicação.....	46
UL's collective catalogue – bibliographical records per year of publication.....	46
10.6 Catálogo colectivo da UL – registos bibliográficos por língua de publicação.....	46
UL's collective catalogue- bibliographical records per language of publication.....	46
10.7 Utilização da B-on (Biblioteca do Conhecimento On-line) na UL.....	47
Use of the B-on (Online Knowledge Library) in UL.....	47
10.7.1 Utilização da B-on na UL – total de <i>downloads</i> por editora.....	47
Use of the B-on in UL – total of downloads per publisher.....	47
10.7.2 Utilização da B-on na UL – total de <i>downloads</i> por mês.....	48
Use of the B-on in UL – total of downloads per month.....	48
11 RECURSOS HUMANOS.....	49
HUMAN RESOURCES.....	49
11.1 Pessoal Docente.....	49
Teaching staff.....	49
11.1.1 Pessoal docente por categoria profissional, por Faculdade, em 31 de Dezembro (unidades).....	49
Teaching staff per professional category, per Faculty on 31 st December (heads).....	49
11.1.2 Total de Docentes por Faculdade, em 31 de Dezembro (unidades e ETI).....	50
Total of Teaching staff, per Faculty on 31 st December (heads and FTE).....	50
11.1.3 Estrutura de qualificação do pessoal docente, por Faculdade, em 31 de Dezembro (ETI).....	50
Teaching staff qualification, per Faculty on 31 st December (FTE).....	50
11.1.4 Percentagem de Doutores por Faculdade.....	51
Percentage of Doctors, per Faculty.....	51
11.2 Pessoal não docente, por unidade orgânica, em 31 de Dezembro.....	52
Non-teaching staff, per organic unit on 31 st December.....	52
11.3 Pessoal da carreira de investigação, por unidade orgânica, em 31 de Dezembro.....	53
Research career staff, per organic unit on 31 st December.....	53
12 RECURSOS FINANCEIROS.....	54
FINANCIAL RESOURCES.....	54
12.1 Orçamento de Estado de funcionamento – dotação inicial (Valores aprovados na Lei do Orçamento).....	54
Management Public Budget – preliminary allocation (Sums approved in the Budgetary Law).....	54
12.2 Orçamento de Estado de funcionamento – saldos.....	54
Management Public Budget – net balance.....	54
12.3 Orçamento de Estado de funcionamento – dotação corrigida sem integração de saldos do ano anterior.....	55
Management Public Budget – allocation corrected without net balance from the previous year.....	55
12.4 Orçamento de Estado de funcionamento – dotação corrigida com integração de saldos do ano anterior.....	55
Management Public Budget – allocation corrected contemplating net balance.....	55
12.5 Orçamento de Estado de funcionamento – despesa efectuada.....	55
Management Public Budget – expenditure.....	55
12.6 Receitas próprias – saldos.....	56
Earned Income – net balance.....	56



12.7	Receitas próprias – dotação corrigida sem integração de saldos do ano anterior	56
	Earned income – allocation corrected without net balance from the previous year.....	56
12.8	Receitas Próprias – dotação corrigida com integração de saldos do ano anterior	57
	Earned income – allocation corrected contemplating net balance	57
12.9	Receitas próprias – despesa efectuada	57
	Earned income - expenditure	57
12.10	Investimentos do Plano – PIDDAC – saldos	58
	PIDDAC Plan Investments – net balance	58
12.11	Investimentos do Plano – PIDDAC – dotação corrigida sem integração de saldos do ano anterior	58
	PIDDAC Plan Investments – allocation corrected without net balance from the previous year	58
12.12	Investimentos do Plano – PIDDAC – dotação corrigida com integração de saldos do ano anterior	58
	PIDDAC Plan Investments – allocation corrected contemplating net balance.....	58
12.13	Investimentos do Plano – PIDDAC – despesa efectuada	59
	PIDDAC Plan Investments – expenditure	59
12.14	Evolução dos saldos por fonte de financiamento	59
	Net balance evolution, per financial source	59
12.15	Evolução do orçamento da UL – dotação corrigida, por fonte de financiamento.....	60
	Evolution of the UL’s Budget – allocation corrected, per financial source	60
12.16	Evolução do orçamento da Reitoria, Faculdades e Institutos – dotação corrigida.....	61
	Evolution of the Budget of the Rectorate, Faculties and Institutes – allocation corrected.....	61
13	RECURSOS FÍSICOS	62
	FACILITIES	62
14	ACÇÃO SOCIAL.....	63
	SOCIAL SERVICES.....	63
14.1	Recursos Financeiros.....	63
	Financial Resources.....	63
14.1.1	Origem dos fundos dos SASUL (Dotação inicial – Valores aprovados na Lei do Orçamento).....	63
	Funding source (Preliminary allocation – Sums approved on the Budgetary Law)	63
14.1.2	Orçamento Privativo – dotação corrigida sem integração de saldos do ano anterior.....	63
	Budget – allocation corrected without net balance from the previous year.....	63
14.1.3	Orçamento Privativo – dotação corrigida com integração de saldos	64
	Budget – allocation corrected contemplating net balance	64
14.1.4	Saldos por fonte de financiamento	64
	Net balance per financial source	64
14.2	Número de bolseiros e bolsa média anual	65
	Number of scholars and annual average scholarship	65
14.3	Alimentação	65
	Meals.....	65
14.4	Residências.....	66
	Accommodation	66
14.5	Pessoal dos SASUL, por categoria profissional.....	66
	SASUL staff, per professional category	66
14.6	Recursos físicos em 2006.....	67
	Facilities in 2006	67
	ABREVIATURAS.....	68
	ABBREVIATIONS	68

APRESENTAÇÃO

A Universidade de Lisboa apresenta, desde 2004, de forma sintética e numa única brochura, um conjunto de indicadores relevantes para a apreciação da sua actividade. Esta publicação anual tem como objectivo contribuir para um melhor conhecimento do trabalho e dos recursos da Universidade de Lisboa, quer pelos seus membros, quer pelo público em geral.

Em “A Universidade de Lisboa em Números – 2008” reúnem-se dados referentes a diversas áreas de actividade da Universidade – Ensino (da formação inicial à formação avançada), Investigação e Desenvolvimento, Cooperação, Prestação de Serviços e Acção Social, bem como dados dos Recursos Humanos, Patrimoniais e Financeiros que a tornam possível.

Esta publicação contou com a colaboração de todas as unidades orgânicas da Universidade de Lisboa, foi coligida a informação pela Divisão de Planeamento e Gestão e teve o apoio dos restantes serviços da Reitoria. Manifestamos o nosso interesse em receber críticas e sugestões que possam contribuir para a sua melhoria.

Este documento está disponível em formato electrónico no sítio da Universidade de Lisboa, www.ul.pt, ficando assim acessível a todos os interessados.

Lisboa, Maio de 2009

Maria Luísa Machado Cerdeira
Administradora da Universidade de Lisboa

INTRODUCTION

The University of Lisbon presents, since 2004, in a concise and single booklet, a set of relevant indicators for the assessment of its activity. This annual edition aims to promote the knowledge of the work and resources at the University of Lisbon, not only among its members, but also among the general community.

The data in “The University of Lisbon in Figures – 2008” refers to several fields of activity: Graduate and Postgraduate Education, Research and Development, International Cooperation, Social Services, Management of Human, Financial and Patrimonial Resources.

All the UL’s organic units collaborated in the preparation of this edition, which was coordinated by the Management and Planning Division and supported by other services of the Rectorate. We would be glad to receive criticisms and suggestions for the improvement of this publication.

This document is available online at the website of the University of Lisbon, www.ul.pt, thus being accessible to everyone interested.

Lisbon, May 2009

Maria Luísa Machado Cerdeira
Administrator of the University of Lisbon

1 ENSINO DE GRADUAÇÃO GRADUATION PROGRAMMES

1.1 Licenciaturas e Mestrados Integrados oferecidos anualmente pela Universidade de Lisboa First degree programmes and Integrated Masters annually offered at the University of Lisboa

Faculdades Faculties	2003/2004	2004/2005	2005/2006	2006/2007	2007/2008	2008/2009
FL *	25	25	25	19	17	17
FD	1	1	1	1	1	1
FM	1	3	3	3	1	1
FC	22	22	22	15	15	14
FF	1	1	1	1	1	1
FPCE	2	2	2	2	2	2
FBA (a)	4	5	5	5	5	6
FMD (b)	3	3	3	3	3	3
UL (c)					1	1
TOTAL	59	62	62	49	46	46

Nota: Em 2008/2009 todos os cursos de licenciatura (1º ciclo) e Mestrados Integrados (1º e 2º ciclo) oferecidos pela UL já se encontram adequados ao Espaço Europeu de Ensino Superior, vulgo Processo de Bolonha (D.L. 74/2006 de 24 de Março).

Note: All the 1st Cycle Courses and Integrated Masters (1st and 2nd Cycle) offered by the *Universidade de Lisboa* in 2008/2009 are already according to the Bologna Process (Law 74 of 24th March 2006).

1.2 Número de vagas (vagas do concurso nacional de acesso ao Ensino Superior) Vacancies (in the national admission contest)

Faculdades Faculties	2003/2004	2004/2005	2005/2006	2006/2007	2007/2008	2008/2009
FL *	1 051	1 051	1 051	1 051	1 031	1 025
FD	550	550	550	550	500	510
FM	256	330	335	355	295	295
FC	919	919	900	890	910	930
FF	205	205	209	209	209	210
FPCE	225	225	230	230	245	235
FBA	200	200	210	220	220	250
FMD	119	119	129	129	136	140
UL					80	80
TOTAL	3 525	3 599	3 614	3 634	3 626	3 675

1.3 Número de candidatos na 1ª fase do concurso nacional de acesso, independentemente da opção Number of applicants in the 1st stage of the national admission contest, regardless of the option

Faculdades Faculties	2003/2004	2004/2005	2005/2006	2006/2007	2007/2008	2008/2009
FL *	3 724	3 540	2 803	2 404	2 454	2 391
FD	1 313	1 109	1 163	809	895	2 223
FM	1 299	1 553	2 354	1 560	1 159	2 564
FC	2 158	2 211	2 078	2 346	3 643	4 639
FF	834	918	1 120	1 152	879	1 181
FPCE	730	713	619	872	824	722
FBA	1 107	1 294	1 240	1 297	1 330	1 926
FMD	805	836	874	786	894	865
UL					92	243
TOTAL	11 970	12 174	12 251	11 226	12 170	16 754

* Não inclui Ramo Educacional/ Not including Educational Programmes

(a) Inclui Bacharelatos até ao ano lectivo de 2003/2004 inclusive/ Bachelor Degrees until the end of 2003/2004

(b) Inclui Bacharelatos até ao ano lectivo de 2006/2007 inclusive/ Bachelor Degrees until the end of 2006/2007

(c) Licenciatura em Ciências da Saúde (organização conjunta das Faculdades de Medicina, Medicina Dentária, Ciências, Farmácia e Psicologia e Ciências da Educação)/ 1st cycle in Health Sciences (joint programme of the Faculty of Medicine, Dental Medicine, Sciences, Pharmacy and Psy. & Ed.).

1.4 Número de candidatos em 1ª opção na 1ª fase do concurso nacional de acesso
Number of 1st option applicants in the 1st stage of the national admission contest

Faculdades Faculties	2003/2004	2004/2005	2005/2006	2006/2007	2007/2008	2008/2009
FL *	626	712	547	351	361	329
FD	545	548	568	373	437	798
FM	382	353	586	361	295	818
FC	432	492	429	468	739	870
FF	254	309	357	249	260	356
FPCE	215	184	140	158	235	157
FBA	298	321	334	277	395	465
FMD	68	78	87	47	110	104
UL					11	35
TOTAL	2 820	2 997	3 048	2 284	2 843	3 932

1.5 Número de colocados na 1ª fase do concurso nacional de acesso
Number of 1st stage admissions in the national admission contest

Faculdades Faculties	2003/2004	2004/2005	2005/2006	2006/2007	2007/2008	2008/2009
FL *	814	762	684	542	659	628
FD	551	550	550	484	500	510
FM	239	330	336	355	295	295
FC	525	551	480	584	751	814
FF	206	205	209	209	209	210
FPCE	185	205	204	230	245	222
FBA	200	200	210	222	220	250
FMD	124	119	130	129	136	140
UL					43	80
TOTAL	2 844	2 922	2 803	2 755	3 058	3 149

1.6 Número de colocados em 1ª opção na 1ª fase do concurso nacional de acesso
Number of 1st option admissions in the 1st stage of the national admission contest

Faculdades Faculties	2003/2004	2004/2005	2005/2006	2006/2007	2007/2008	2008/2009
FL *	466	514	458	305	323	303
FD	411	497	463	373	396	359
FM	180	192	202	240	153	225
FC	309	373	318	364	409	427
FF	101	100	73	76	72	96
FPCE	105	104	87	123	134	119
FBA	123	133	135	132	137	149
FMD	16	24	16	17	20	37
UL					12	19
TOTAL	1 711	1 937	1 752	1 630	1 656	1 734

1.7 Evolução da nota da última colocação, por Faculdade
Evolution of the grade of the UL's last admitted student, per Faculty

Faculdades Faculties	2003/2004	2004/2005	2005/2006	2006/2007	2007/2008	2008/2009
FL *	118,7	117,6	115,6	113,3	113,6	113,3
FD	134,3	125,3	129,8	113,0	125,5	143,5
FM	181,8	163,4	175,4	170,0	178,3	180,7
FC	122,6	117,0	118,6	117,8	121,7	129,9
FF	163,3	160,5	168,5	163,5	158,0	163,0
FPCE	135,4	129,7	123,9	127,5	130,1	122,1
FBA	158,3	153,1	158,9	155,4	156,7	148,6
FMD	153,4	150,5	150,3	148,7	152,0	152,0
UL					141,3	148,0
UL	146,0	139,6	142,6	138,6	141,9	144,6

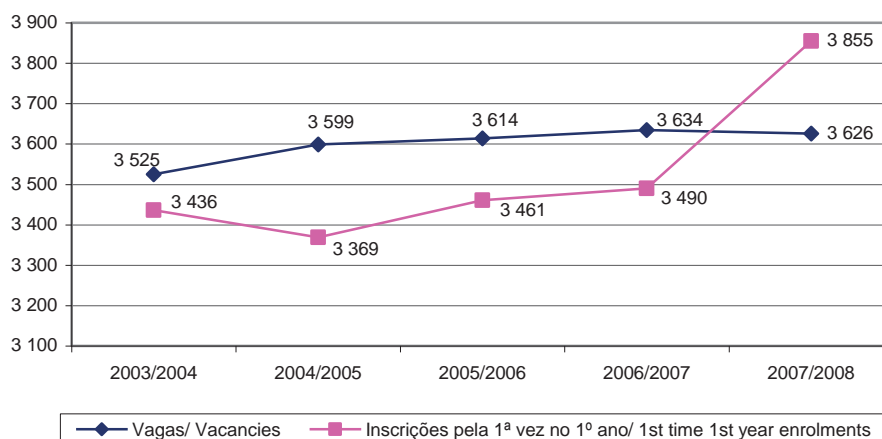
* Não inclui Ramo Educacional/ Not including Educational Programmes

Fonte:/ Source: DSAc./ DA

1.8 Inscrições 1ª vez 1º ano 1st time 1st year enrolments

Faculdades Faculties	2003/2004	2004/2005	2005/2006	2006/2007	2007/2008
FL *	1 020	932	903	792	987
FD	627	606	660	632	569
FM	247	334	341	373	325
FC	701	679	687	785	958
FF	252	267	257	257	242
FPCE	219	213	250	255	307
FBA	216	200	226	256	256
FMD	154	138	137	140	160
UL					51
TOTAL	3 436	3 369	3 461	3 490	3 855

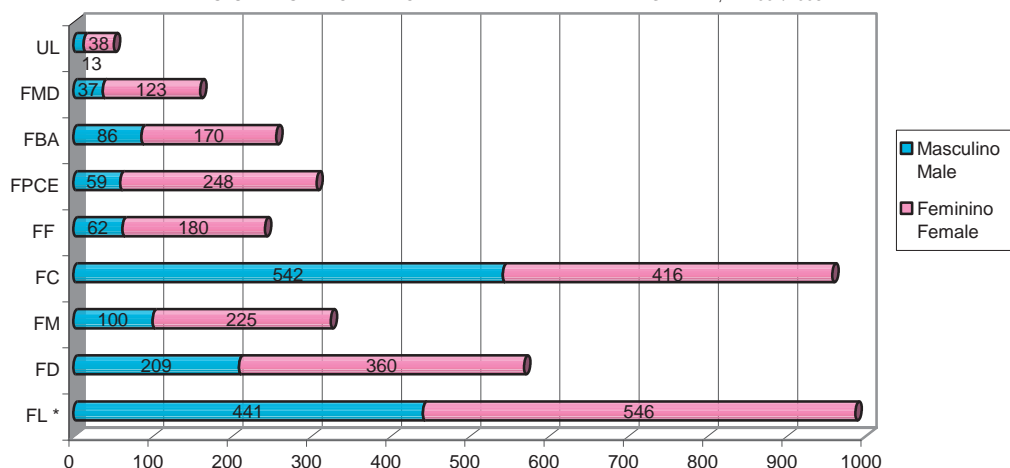
EVOLUÇÃO DAS VAGAS E INSCRIÇÕES 1ªVEZ 1ºANO
EVOLUTION OF VACANCIES AND ENROLMENTS 1ST TIME 1ST YEAR



1.9 Inscrições 1ª vez 1º ano, por sexo 1st time 1st year enrolments, per gender

Faculdades Faculties	2003/2004		2004/2005		2005/2006		2006/2007		2007/2008	
	M	F	M	F	M	F	M	F	M	F
FL *	362	658	330	602	367	536	355	437	441	546
FD	231	396	211	395	250	410	246	386	209	360
FM	91	156	101	233	113	228	138	235	100	225
FC	367	334	347	332	384	303	426	359	542	416
FF	58	194	68	199	67	190	65	192	62	180
FPCE	33	186	23	190	42	208	34	221	59	248
FBA	58	158	76	124	75	151	89	167	86	170
FMD	38	116	40	98	43	94	41	99	37	123
UL									13	38
TOTAL	1 238	2 198	1 196	2 173	1 341	2 120	1 394	2 096	1 549	2 306

ALUNOS INSCRITOS 1ªVEZ 1ºANO POR SEXO, ANO LECTIVO 2007/2008
STUDENTS ENROLLED FOR THE 1ST TIME 1ST YEAR PER GENDER, IN 2007/2008



1.10 Total de alunos inscritos na formação inicial Total of students enrolled in graduation programmes

Faculdades Faculties	2003/2004	2004/2005	2005/2006	2006/2007	2007/2008
FL					
FL-RC	4 261	3 962	3 820	3 496	3 085
FL-RE	436	353	286	197	77
FD	3 549	3 447	3 370	3 351	3 231
FM **	1 292	1 483	1 640	1 851	1 942
FC	4 578	4 233	3 783	3 597	3 239
FF	1 253	1 313	1 369	1 396	1 497
FPCE	989	966	1 008	1 035	1 115
FBA	1 211	1 212	1 236	1 203	1 215
FMD	556	542	565	553	640
UL					51
TOTAL	18 125	17 511	17 077	16 679	16 092

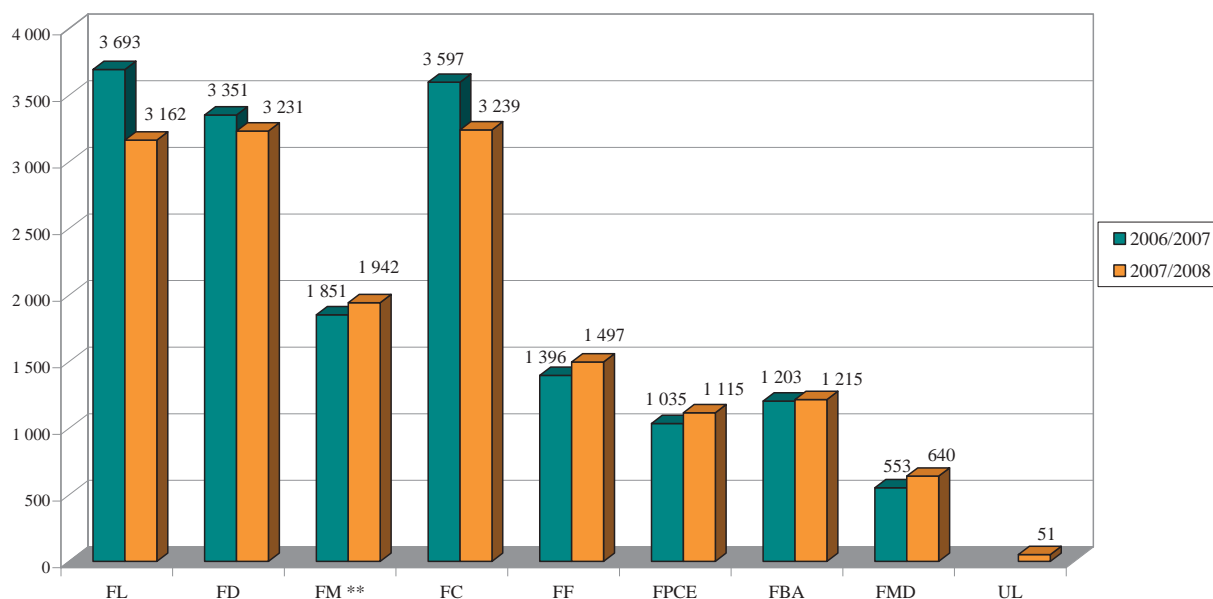
** Na Faculdade de Medicina estão incluídos 52 alunos militares no ano lectivo de 2004/2005/ Including 52 military students in the Faculty of Medicine in 2004/2005

Fonte:/ Source: DSAc./ DA

1.11 Total de alunos inscritos na formação inicial, por sexo Total of students enrolled in graduation programmes, per gender

Faculdades Faculties	2003/2004		2004/2005		2005/2006		2006/2007		2007/2008	
	M	F	M	F	M	F	M	F	M	F
FL										
FL-RC	1 339	2 922	1 299	2 663	1 287	2 533	1 242	2 254	1 226	1 859
FL-RE	64	372	44	309	44	242	37	160	15	62
FD	1 361	2 188	1 341	2 106	1 318	2 052	1 333	2 018	1 320	1 911
FM **	452	840	480	951	551	1 089	634	1 217	662	1 280
FC	2 283	2 295	2 111	2 122	1 994	1 789	1 949	1 648	1 782	1 457
FF	307	946	336	977	350	1 019	358	1 038	379	1 118
FPCE	165	824	143	823	146	862	146	889	182	933
FBA	397	814	410	802	404	832	404	799	406	809
FMD	177	379	175	367	167	398	166	387	168	472
UL									13	38
TOTAL	6 545	11 580	6 339	11 120	6 261	10 816	6 269	10 410	6 153	9 939

COMPARAÇÃO DO NÚMERO DE ALUNOS INSCRITOS NA FORMAÇÃO INICIAL NOS ANOS DE 2006/2007 E 2007/2008
NUMBER OF STUDENTS ENROLLED IN GRADUATION PROGRAMMES - COMPARING 2006/2007 AND 2007/2008



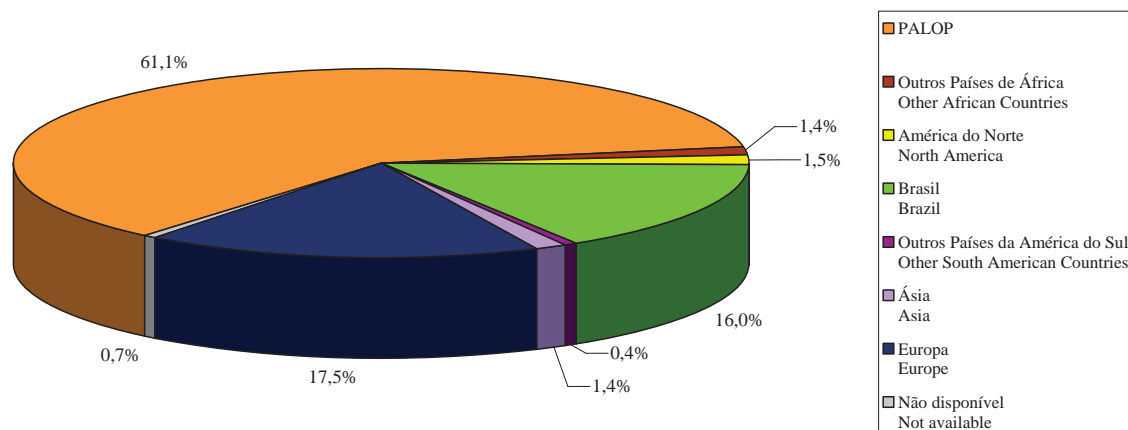
** Na Faculdade de Medicina estão incluídos 52 alunos militares no ano lectivo de 2004/2005/ Including 52 military students in the Faculty of Medicine in 2004/2005

Fonte:/ Source: DSAc./ DA

1.12 Alunos inscritos na formação inicial, por país/região de origem, ano lectivo 2007/2008
Students enrolled in graduation programmes, per country/region of provenance in 2007/2008

NACIONALIDADE NATIONALITY	FL	FD	FM	FC	FF	FPCE	FBA	FMD	UL*	TOTAL
África / Africa	108	159	19	87	35	20	0	13	2	443
África do Sul (ZA)	1	3	1	0	1	1	0	0	0	7
Angola (AO)	21	48	4	32	9	0	0	3	2	119
Cabo Verde (CV)	56	55	8	42	15	11	0	6	0	193
Guiné-Bissau (GW)	8	17	3	5	3	2	0	2	0	40
Moçambique (MZ)	11	21	2	3	3	3	0	2	0	45
Namíbia (NA)	0	1	0	0	0	0	0	0	0	1
S.Tomé e Príncipe (ST)	11	13	1	5	4	2	0	0	0	36
Senegal (SN)	0	0	0	0	0	1	0	0	0	1
Zimbábue (ZW)	0	1	0	0	0	0	0	0	0	1
América do Norte / North America	3	5	0	1	0	1	0	1	0	11
Canadá (CA)	2	1	0	1	0	0	0	1	0	5
EUA (USA)	1	4	0	0	0	1	0	0	0	6
América do Sul / South America	31	38	0	18	10	12	6	3	0	118
Argentina (AR)	1	0	0	0	0	0	0	0	0	1
Brasil (BR)	30	37	0	17	10	12	6	3	0	115
Cuba (CU)	0	1	0	0	0	0	0	0	0	1
Venezuela (VE)	0	0	0	1	0	0	0	0	0	1
Ásia / Asia	3	1	1	3	0	0	0	2	0	10
China (CN)	0	0	1	2	0	0	0	0	0	3
Índia (IN)	1	0	0	0	0	0	0	0	0	1
Indonésia (ID)	0	0	0	1	0	0	0	0	0	1
Irão (IR)	1	0	0	0	0	0	0	0	0	1
Macau (MO)	0	1	0	0	0	0	0	2	0	3
Tailândia (TH)	1	0	0	0	0	0	0	0	0	1
Europa / Europe	33	44	5	11	8	11	7	6	1	126
Alemanha (DE)	4	2	0	0	1	1	1	2	0	11
Áustria (AT)	0	1	0	0	0	1	0	0	0	2
Bélgica (BE)	1	1	0	0	0	0	0	0	1	3
Bulgária (BG)	1	2	2	0	0	1	0	0	0	6
Espanha (ES)	2	8	0	2	0	0	0	0	0	12
França (FR)	7	10	1	1	1	1	0	4	0	25
Holanda (NL)	1	1	0	1	1	0	1	0	0	5
Hungria (HU)	0	1	0	0	0	0	0	0	0	1
Itália (IT)	1	0	0	0	0	1	1	0	0	3
Moldávia (Rep.) (MD)	3	1	1	1	0	1	0	0	0	7
Noruega (NO)	1	1	0	0	0	0	0	0	0	2
Polónia (PL)	0	2	1	0	0	1	0	0	0	4
Reino Unido (UK)	0	2	0	0	0	0	0	0	0	2
Répubblica Checa (CZ)	1	2	0	0	0	0	0	0	0	3
Roménia (RO)	4	1	0	1	1	0	0	0	0	7
Rússia (Fed.) (RU)	1	0	0	1	1	1	1	0	0	5
Sérvia e Montenegro (RS/ ME)	0	0	0	0	0	2	1	0	0	3
Suécia (SE)	0	1	0	0	0	0	0	0	0	1
Suíça (CH)	0	5	0	1	1	0	0	0	0	7
Turquia (TR)	0	2	0	0	0	0	0	0	0	2
Ucrânia (UA)	6	1	0	3	2	1	2	0	0	15
Oceânia / Oceania	1	4	0	0	0	0	0	2	0	7
Timor-Leste (TL)	1	4	0	0	0	0	0	2	0	7
Sub-Total	179	251	25	120	53	44	13	27	3	715
Não disponível / Not available	0	0	0	0	0	0	0	5	0	5
TOTAL	179	251	25	120	53	44	13	32	3	720
Portugal (PT)	3 162	3 231	1 942	3 239	1 497	1 115	1 215	640	51	16 092

Fonte:/ Source: DSAc./ DA

ALUNOS ESTRANGEIROS INSCRITOS POR REGIÃO DE ORIGEM EM 2007/2008
 FOREIGN STUDENTS ENROLLED PER COUNTRY / REGION OF PROVENANCE IN 2007/2008


PALOP: Angola, Cabo Verde, Guiné-Bissau, Moçambique, São Tomé e Príncipe e Timor-Leste/ PALOP: Angola, Cape Verde, Guinea-Bissau, Mozambique, São Tome and Príncipe and East Timor.

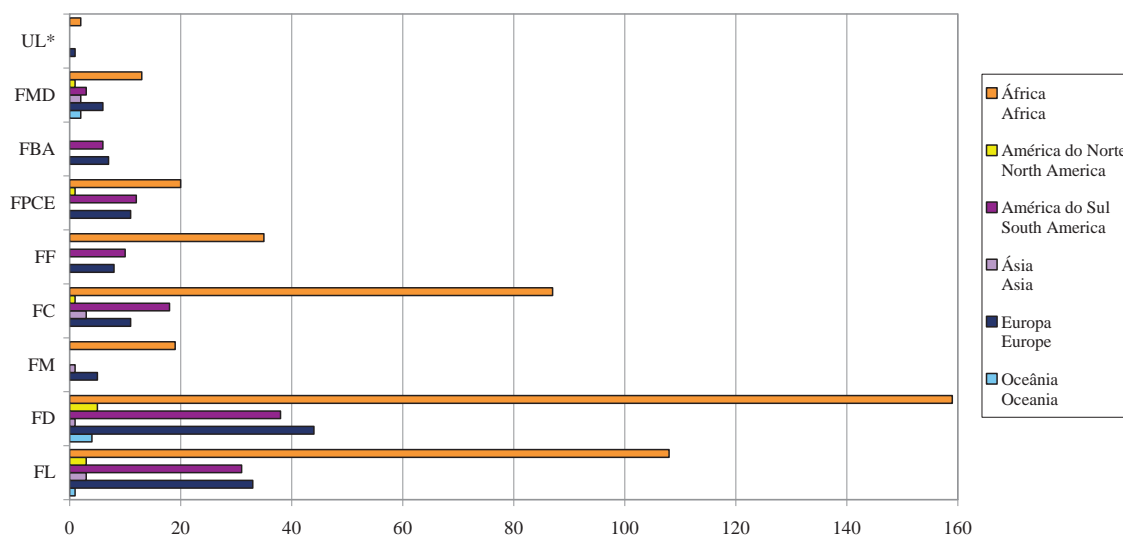
Outros Países de África: África do Sul, Namíbia, Senegal e Zimbábwe/ Other African Countries: South Africa, Namíbia, Senegal and Zimbabwe.

América do Norte: Canadá e Estados Unidos da América (EUA)/ North America: Canada and United States of América (USA).

Outros Países da América do Sul: Argentina, Cuba e Venezuela/ Other South American Countries: Argentina, Cuba and Venezuela.

Ásia: China, Índia, Indonésia, Irão, Macau e Tailândia/ Asia: China, India, Indonesia, Iran, Macao and Thailand.

Europa: Alemanha, Áustria, Bélgica, Bulgária, Espanha, França, Holanda, Hungria, Itália, Moldávia (Rep.), Noruega, Polónia, Reino Unido, República Checa, Roménia, Rússia (Fed.), Sérvia e Montenegro, Suécia, Suíça, Turquia e Ucrânia/ Europe: Germany, Austria, Belgium, Bulgaria, Spain, France, The Netherlands, Hungary, Italy, Moldova (Rep.), Norway, Poland, United Kingdom, Czech Republic, Romania, Russia (Fed.), Serbia and Montenegro, Sweden, Switzerland, Turkey and Ukraine.

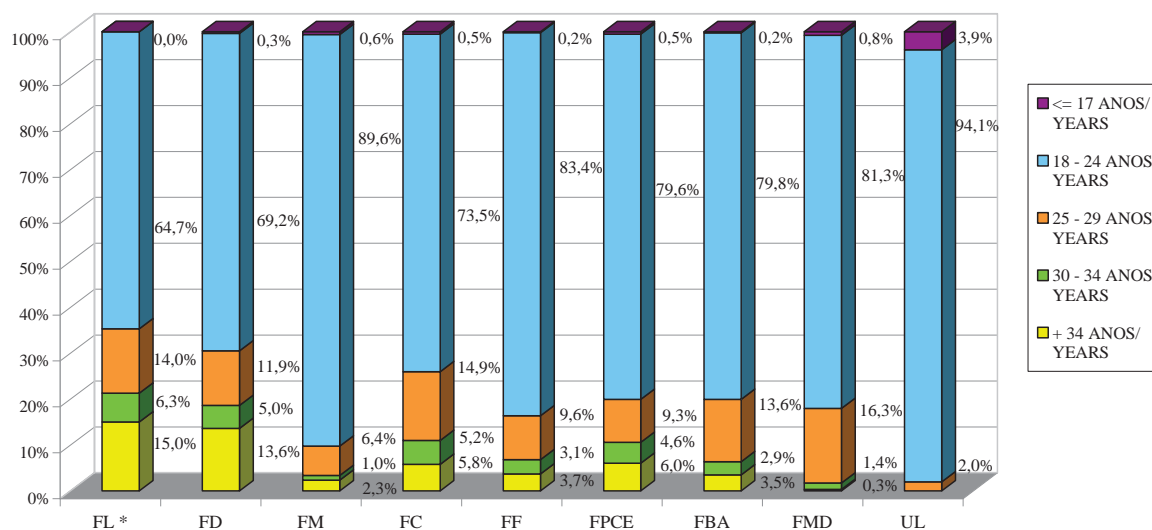
 ALUNOS ESTRANGEIROS INSCRITOS POR REGIÃO DE ORIGEM E POR FACULDADE EM 2007/2008
 FOREIGN STUDENTS ENROLLED PER COUNTRY / REGION OF PROVENANCE, PER FACULTY IN 2007/2008


1.13 Total de alunos inscritos na formação inicial por idades, ano lectivo 2006/2007

Total of students enrolled in graduation programmes, per age in 2006/2007

Faculdades Faculties	(não disponível) (not available)	<= 17 ANOS/ YEARS	18 - 24 ANOS/ YEARS	25 - 29 ANOS/ YEARS	30 - 34 ANOS/ YEARS	+ 34 ANOS/ YEARS
FL *	1	0	1995	433	194	462
FD	0	11	2 235	384	162	439
FM	0	12	1 741	124	20	45
FC	0	17	2382	484	169	187
FF	0	3	1249	143	47	55
FPCE	0	6	887	104	51	67
FBA	0	3	970	165	35	42
FMD	0	5	520	104	9	2
UL	0	2	48	1	0	0
TOTAL	1	59	12027	1942	687	1299

ALUNOS INSCRITOS NA FORMAÇÃO INICIAL POR IDADES, ANO LECTIVO 2007/2008
TOTAL OF STUDENTS ENROLLED IN GRADUATION PROGRAMMES, PER AGE IN 2007/2008



* Não inclui Ramo Educacional/ Not including Educational Programmes

Fonte:/ Source: DSAC/ DA

1.14 Maiores de 23 (processo especial de acesso e ingresso no ensino superior)
Adults 23 + (special application and admission process)**1.14.1 Número de vagas**
Vacancies

Faculdades Faculties	2006/2007	2007/2008	2008/2009
FL	72	105	55
FD	30	52	55
FC	60	15	134
FF (d)		2	3
FPCE	22	30	25
FBA	10	12	12
FMD	8	8	4
TOTAL	202	224	288

1.14.2 Número de candidatos às provas especiais de acesso
Number of applicants to the special exams for assessing the adults older than 23's capacity to be admitted to higher education

Faculdades Faculties	2006/2007	2007/2008	2008/2009
FL	148	192	103
FD	162	229	239
FC	58	76	38
FF		35	37
FPCE	63	151	111
FBA	27	38	28
FMD	11	31	14
TOTAL	469	752	570

1.14.3 Número de candidatos aprovados no conjunto das provas especiais de acesso
Number of applicants approved in the assessment process

Faculdades Faculties	2006/2007	2007/2008	2008/2009
FL	69	105	71
FD	52	52	100
FC	19	15	17
FF		4	8
FPCE	23	43	31
FBA	7	12	9
FMD	5	8	12
TOTAL	175	239	248

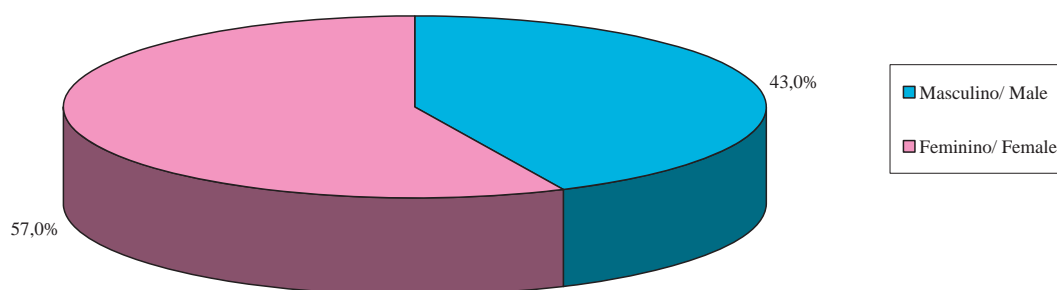
(d) No ano lectivo de 2006/2007 não existiram vagas/ In 2006/2007 there were no vacancies in the Faculty of Pharmacy

Fonte:/ Source: GAACQ

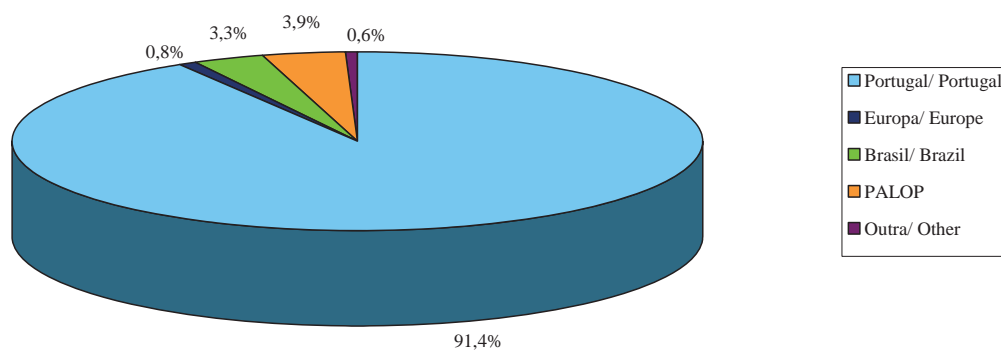
1.14.4 Caracterização sociográfica dos candidatos aprovados no conjunto das provas de acesso, em 2008/2009

Sociographic characterization of applicants approved in the assessment process, in 2008/2009

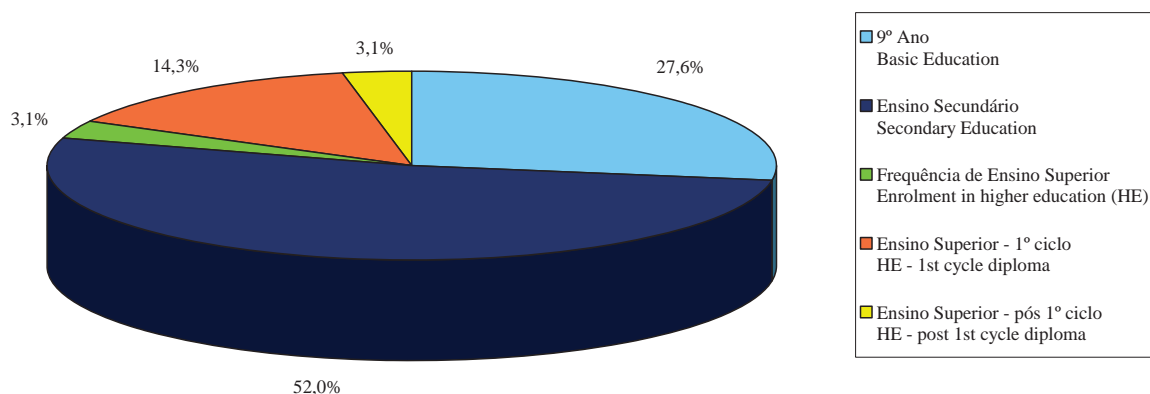
CANDIDATOS "MAIORES DE 23" APROVADOS NO CONJUNTO DE PROVAS DE ACESSO, POR SEXO
"OLDER THAN 23" APPLICANTS APPROVED IN THE ASSESSMENT PROCESS, PER GENDER



CANDIDATOS "MAIORES DE 23" APROVADOS NO CONJUNTO DE PROVAS DE ACESSO, POR PAÍS/ REGIÃO DE ORIGEM
"OLDER THAN 23" APPLICANTS APPROVED IN THE ASSESSMENT PROCESS, PER COUNTRY/ REGION OF PROVENANCE



CANDIDATOS "MAIORES DE 23" APROVADOS NO CONJUNTO DE PROVAS DE ACESSO, POR ESCOLARIDADE
 "OLDER THAN 23" APPLICANTS APPROVED IN THE ASSESSMENT PROCESS, PER ACADEMIC QUALIFICATION



1.14.5 Número de colocados*
Number of admissions*

Faculdades Faculties	2006/2007	2007/2008	2008/2009
FL #	76	105	75
FD	52	52	55
FC	19	15	17
FF *		2	8
FPCE	22	36	31
FBA	7	12	9
FMD	5	8	9
TOTAL	181	230	204

1.14.6 Nota do último colocado
Last admitted students's grade

Faculdades Faculties	2006/2007	2007/2008	2008/2009
FL	10,0	10,0	10,0
FD	10,0	10,0	11,6
FC	10,6	10,0	10,0
FF		10,6	10,0
FPCE	10,0	10,0	10,0
FBA	10,6	11,0	11,2
FMD	11,2	11,2	10,0
UL (MÉDIA/ AVERAGE)	10,4	10,4	10,4

De acordo com o Regulamento da UL e com o Decreto-Lei 64/2006 é permitida a transferência de aprovação de outras Universidades / According to the UL Regulation and Decree-Law nº 64/2006 the transfer of approval by other universities is allowed

* Por despacho do Sr. Reitor foi autorizado a abertura de mais 5 vagas/ By rectoral dispatch the opening of more 5 vacancies is allowed

Fonte:/ Source: GAACQ

1.14.7 Alunos inscritos Students enrolled

Faculdades Faculties	2006/2007	2007/2008
FL	67	85
FD	50	43
FC	19	15
FF		2
FPCE	20	35
FBA	7	12
FMD	5	8
TOTAL	168	200

*Os candidatos serão colocados consoante o número de vagas abertas para cada curso, nos termos do nº1 do artigo 5º do “Regulamento da Universidade de Lisboa”/ Approved applicants are admitted accordingly to the number of vacancies open for each year study programme, in the terms of the article 5, n. 1, of the Regulation of the University of Lisbon for this special Access regime.

Fonte:/ Source: GAACQ

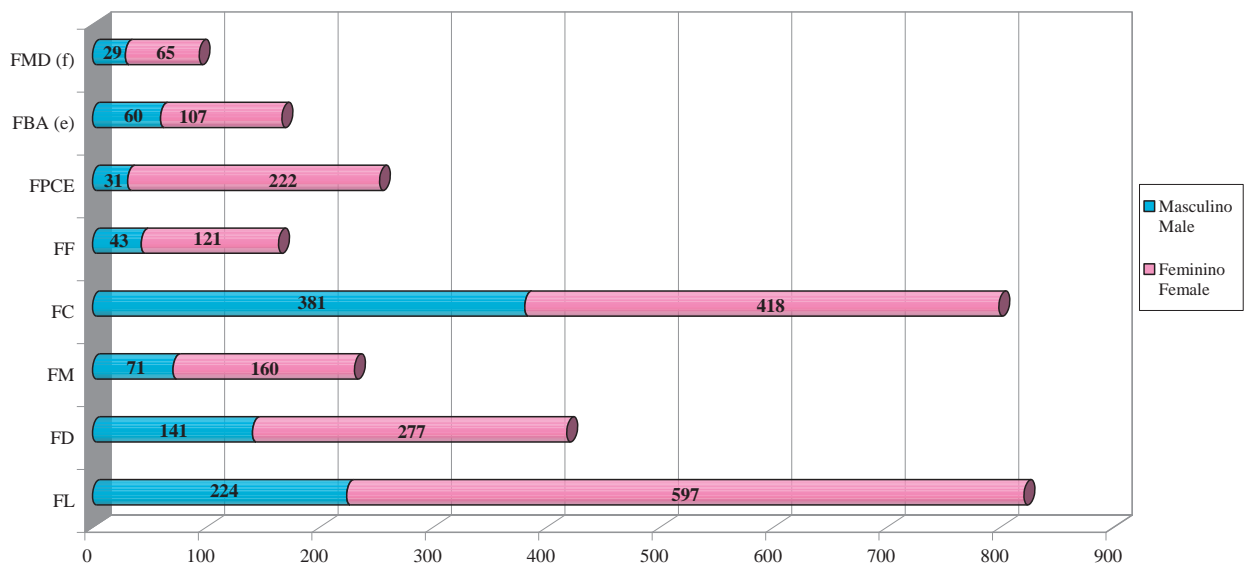
1.15 Número de diplomados de licenciatura e bacharelato na Universidade de Lisboa Number of first degree graduates in the University of Lisbon

Faculdades Faculties	2003/2004	2004/2005	2005/2006	2006/2007
FL	705	646	614	821
FL-RC	503	482	484	746
FL-RE	202	164	130	75
FD	384	397	341	418
FM	168	163	182	231
FC	614	763	599	799
FF	114	134	148	164
FPCE	146	155	145	253
FBA (e)	123	117	155	167
FMD (f)	65	72	87	94
TOTAL	2 319	2 447	2 271	2 947

1.16 Número de diplomados da formação inicial, por sexo Number of first degree graduates, per gender

Faculdades Faculties	2003/2004		2004/2005		2005/2006		2006/2007	
	M	F	M	F	M	F	M	F
FL	160	545	161	485	177	437	224	597
FL-RC	126	377	146	336	161	323	212	534
FL-RE	34	168	15	149	16	114	12	63
FD	108	276	112	285	117	224	141	277
FM	65	103	60	103	66	116	71	160
FC	267	347	289	474	252	347	381	418
FF	22	92	32	102	28	120	43	121
FPCE	24	122	28	127	17	128	31	222
FBA (e)	43	80	37	80	38	117	60	107
FMD (f)	17	48	24	48	27	60	29	65
TOTAL	706	1 613	743	1 704	722	1 549	980	1 967

Fonte:/ Source: DSAC./ DA

DIPLOMADOS 2006/2007
GRADUATES 2006/2007

(e) Inclui apenas os diplomados de Licenciatura, não inclui os diplomados de Bacharelato/ Not including the graduates of Bachelor Degrees but only the graduates of First Degree Programmes

(f) Inclui os diplomados dos Bacharelatos de Higiene Oral e Prótese Dentária, a partir de 2003/2004 inclusive/ Including the Bachelor Degree's graduates of Oral Hygiene and Dental Prosthesis, since 2003/2004 inclusive

Fonte:/ Source: DSAc./ DA

2 FORMAÇÃO PÓS-GRADUADA POSTGRADUATION PROGRAMMES

2.1 Número de formações de pós-graduação em funcionamento, ano lectivo 2007/2008 Number of postgraduation programmes in 2007/2008

Faculdades/ Institutos Faculties/ Institutes	Não Conferentes de Grau Not Granting a Degree		Conferentes de Grau Granting a Degree		TOTAL
	Actualização e Aperfeiçoamento / Updating and Improvement b)	Especialização / Specialisation a), b)	Mestrado Master a)	Doutoramento / Doctorate c)	
FL	0	4	40	7	51
FD	0	4	4	4	12
FM	0	1	19	3	23
FC	2	3	44	19	68
FF	0	0	7	1	8
FPCE	0	1	2	2	5
FBA	0	1	4	1	6
FMD	0	2	1	4	7
ICS	0	0	2	1	3
UL	0	0	5	1	6
TOTAL a)	2	16	128	43	189

a) Alguns ciclos de estudos têm percursos alternativos, que não são contabilizados./ Some programmes have variants: data presents the sum of programmes without variants.

b) Os cursos pós-graduados de actualização têm a duração máxima de um semestre lectivo, os cursos pós-graduados de aperfeiçoamento têm a duração máxima de um ano lectivo e os cursos pós-graduados de especialização têm a duração mínima de um ano lectivo e a sua frequência com aproveitamento é atestada por um Diploma, conforme previsto no Regulamento de Estudos Pós-Graduados da Universidade de Lisboa./ Updating post-graduation programmes last no more than a semestre; improvement post-graduation programmes last no longer than one academic year; post-graduation specialisation programmes last at least one academic year (University of Lisboa Regulations for PostGraduation Studies).

c) O grau de doutor é conferido num ramo de conhecimento e numa especialidade (se aplicável). Apenas são contabilizados os ramos./

Fonte:/ Source: DSAC / D.P

2.2 Número de alunos inscritos em cursos de especialização pós-graduada não conferentes de grau Number of students enrolled in postgraduation specialisation courses not granting a degree

Faculdades Faculties	2003/2004	2004/2005	2005/2006	2006/2007	2007/2008
FL	150	179	156	118	37
FD	211	167	138	175	122
FM (d)			38		23
FC	31	138	228	58	29
FF	21	21	63	47	0
FPCE (e)		10	12	25	8
FMD (f)				7	8
TOTAL	413	515	635	430	227

2.3 Número de alunos inscritos em cursos de especialização pós-graduada não conferentes de grau, por sexo Number of students enrolled in postgraduation specialisation courses not granting a degree, per gender

Faculdades Faculties	2003/2004		2004/2005		2005/2006		2006/2007		2007/2008	
	M	F	M	F	M	F	M	F	M	F
FL	41	109	45	134	45	111	30	88	16	21
FD	65	146	57	110	50	88	61	114	44	78
FM (d)					4	34			7	16
FC	19	12	74	64	97	131	29	29	16	13
FF	3	18	3	18	8	55	13	34	0	0
FPCE (e)			1	9	0	12	2	23	0	8
FMD (f)							4	3	2	6
TOTAL	128	285	180	335	204	431	139	291	85	142

(d) Inclui cursos de especialização Pós-Licenciatura a partir de 2005/2006/ Including Postgraduation specialisation courses since 2005/2006

(e) Inclui cursos de especialização Pós-Licenciatura a partir de 2004/2005/ Including Postgraduation specialisation courses since 2004/2005

(f) Inclui cursos de especialização Pós-Licenciatura a partir de 2006/2007/ Including Postgraduation specialisation courses since 2006/2007

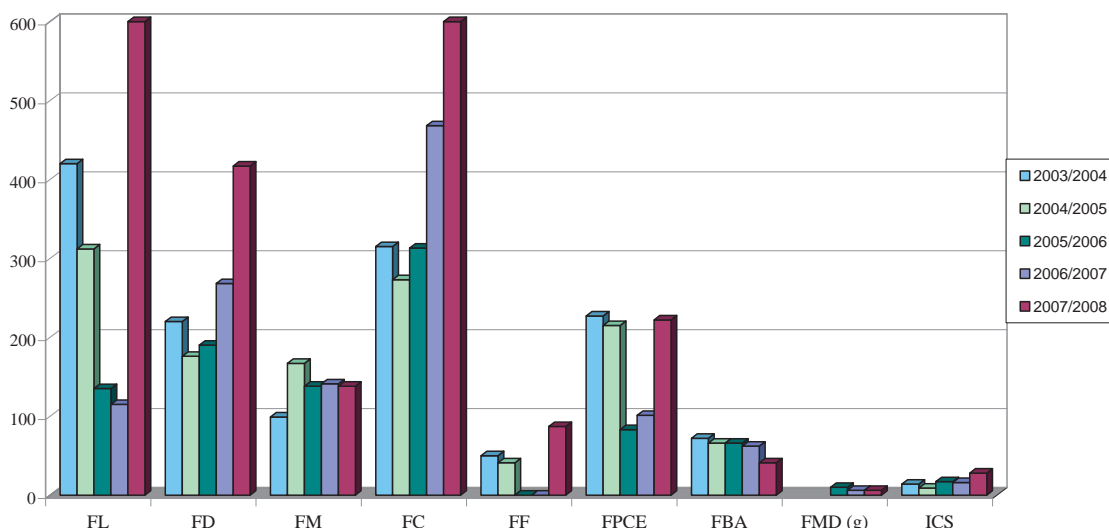
Fonte:/ Source: DSAC./ DA

2.4 Programas de mestrado Master Programmes

2.4.1 Total de alunos de mestrado inscritos na parte escolar Total of students enrolled in the lecture part of master programmes

Faculdades/ Institutos Faculties/ Institutes	2003/2004	2004/2005	2005/2006	2006/2007	2007/2008
FL	420	312	135	115	708
FD	220	176	190	268	417
FM	99	167	138	141	138
FC	315	273	313	468	866
FF	50	41	0	0	87
FPCE	227	215	83	101	222
FBA	72	66	66	62	41
FMD (g)			10	6	6
ICS	14	9	17	16	28
TOTAL	1 417	1 259	2 129	1 177	2 513

EVOLUÇÃO DO NÚMERO DE ALUNOS DE MESTRADO INSCRITOS NA PARTE ESCOLAR
EVOLUTION OF THE NUMBER OF STUDENTS ENROLLED IN THE LECTURE PART OF MASTER PROGRAMMES



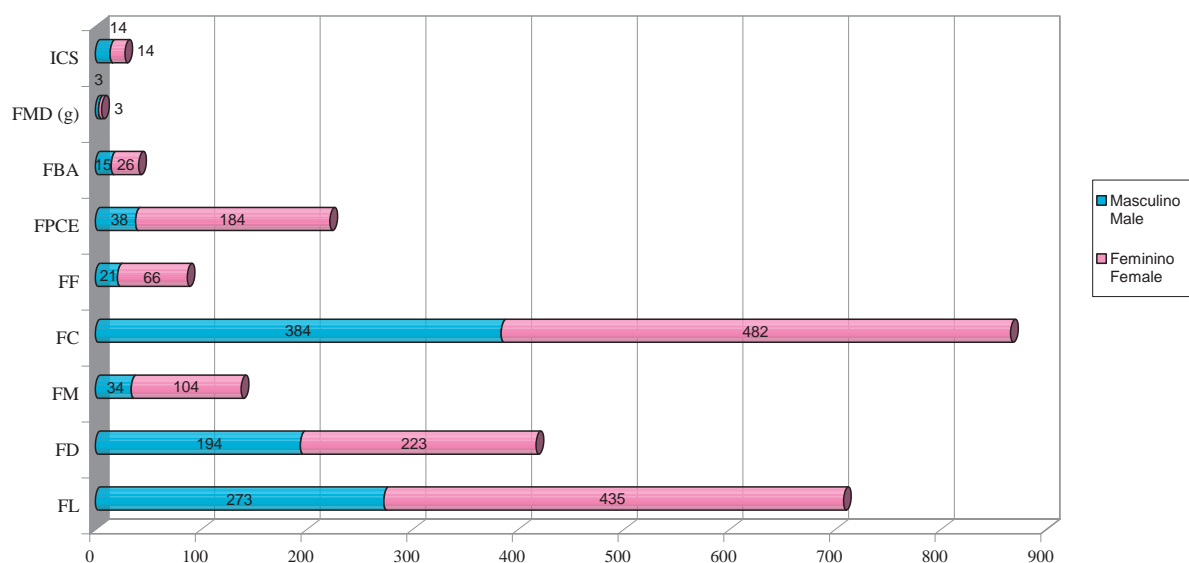
2.4.2 Total de alunos de mestrado inscritos na parte escolar, por sexo Total of students enrolled in the lecture part of master programmes, per gender

Faculdades/ Institutos Faculties/ Institutes	2003/2004		2004/2005		2005/2006		2006/2007		2007/2008	
	M	F	M	F	M	F	M	F	M	F
FL	145	275	104	208	57	78	44	71	273	435
FD	110	110	88	88	83	107	127	141	194	223
FM	27	72	46	121	38	100	27	114	34	104
FC	97	218	85	188	99	214	180	288	384	482
FF	12	38	6	35	0	0	0	0	21	66
FPCE	58	169	47	168	18	65	29	72	38	184
FBA	32	40	26	40	24	42	21	41	15	26
FMD (g)					2	8	3	3	3	3
ICS	5	9	7	2	13	4	10	6	14	14
TOTAL	486	931	409	850	334	618	441	736	976	1537

(g) Inclui alunos de Mestrado a partir de 2005/2006/ Including Master students since 2005/2006

Fonte:/ Source: DSAc./ DA

TOTAL DE ALUNOS DE MESTRADO PARTE ESCOLAR, POR SEXO EM 2007/2008
 TOTAL OF STUDENTS ENROLLED IN THE LECTURE PART OF MASTER PROGRAMMES, PER GENDER IN 2007/2008



2.4.3 Total de alunos de mestrado a realizar a dissertação Total of master students working on the master's thesis

Faculdades/ Institutos	2005/2006	2006/2007	2007/2008
Faculties/ Institutes			
FL	310	424	199
FD	211	197	215
FM	504	577	615
FC	398	358	413
FF (h)	X	58	12
FPCE	156	280	162
FBA	67	19	43
FMD (g)	8	9	12
ICS	19	18	26
TOTAL	1 673	1 940	1 697

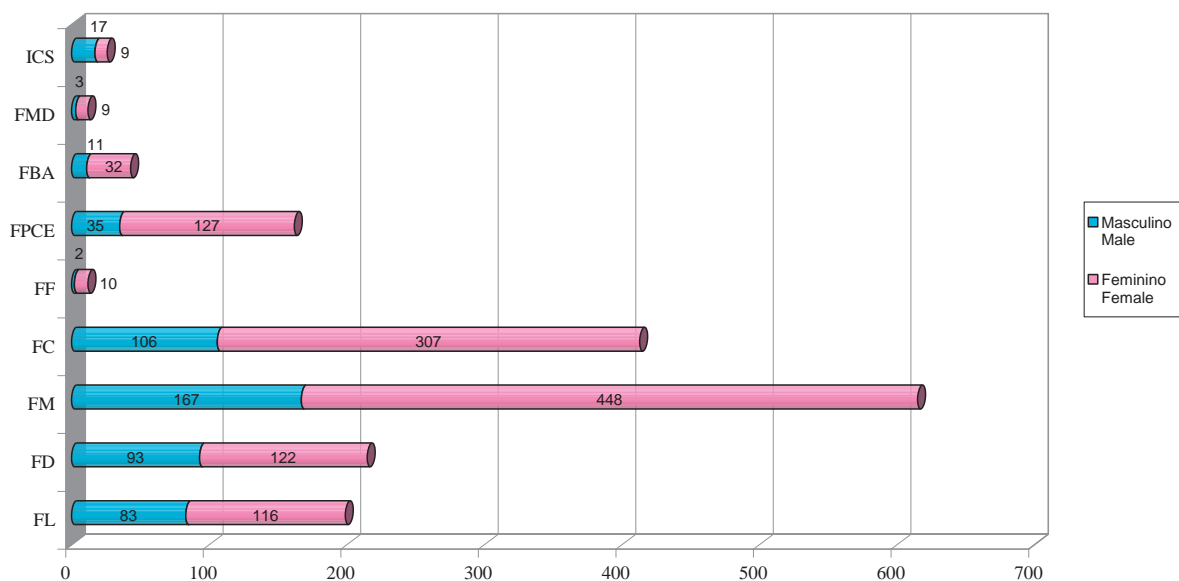
2.4.4 Total de alunos de mestrado a realizar a dissertação, por sexo Total of master students working on the master's thesis, per gender

Faculdades/ Institutos	2005/2006		2006/2007		2007/2008	
	M	F	M	F	M	F
FL	103	207	148	276	83	116
FD	104	107	103	94	93	122
FM	150	354	166	411	167	448
FC	103	295	95	263	106	307
FF (h)	X	X	7	51	2	10
FPCE	26	130	53	227	35	127
FBA	25	42	7	12	11	32
FMD (g)	1	7	2	7	3	9
ICS	13	6	13	5	17	9
TOTAL	525	1 148	594	1 346	517	1 180

(g) Inclui alunos de Mestrado a partir de 2005/2006/ Including Master students since 2005/2006

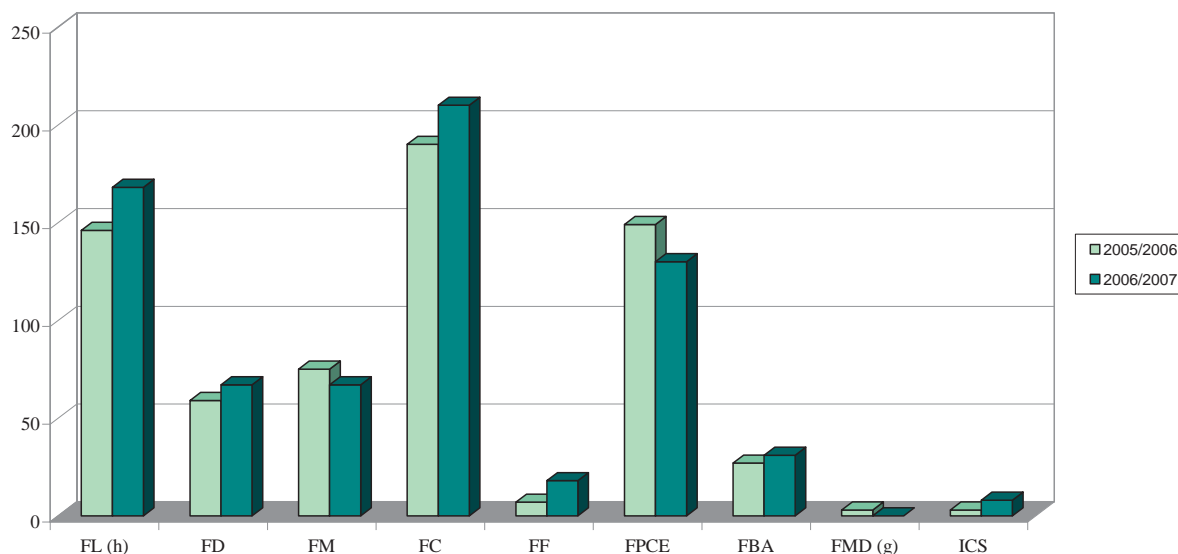
(h) Dados não disponíveis/ Data not available

Fonte:/ Source: DSAC./ DA

TOTAL DE ALUNOS A REALIZAR A DISSERTAÇÃO, POR SEXO EM 2007/2008
 TOTAL OF MASTER STUDENTS WORKING ON THE MASTER'S THESIS, PER GENDER IN 2007/2008


2.4.5 Número de graus de mestre atribuídos pela Universidade de Lisboa Number of master degrees granted by the University of Lisbon

Faculdades/ Institutos Faculties/ Institutes	2003/2004	2004/2005	2005/2006	2006/2007
FL	104	84	146	168
FD	46	35	59	67
FM	32	59	75	67
FC	95	95	190	210
FF	17	9	7	18
FPCE	63	83	149	130
FBA	17	24	27	31
FMD (g)			3	0
ICS	3	5	3	8
TOTAL	377	394	659	699

 COMPARAÇÃO DO NÚMERO DE GRAUS DE MESTRE ATRIBUÍDOS EM 2005/2006 E 2006/2007
 MASTER'S DEGREES GRANTED BY THE UL - COMPARING 2005/2006 AND 2006/2007


(g) Inclui alunos de Mestrado a partir de 2005/2006/ Including Master students since 2005/2006

Fonte:/ Source: DSAc./ DA

2.5 Programas de Doutoramento Doctorate Programmes

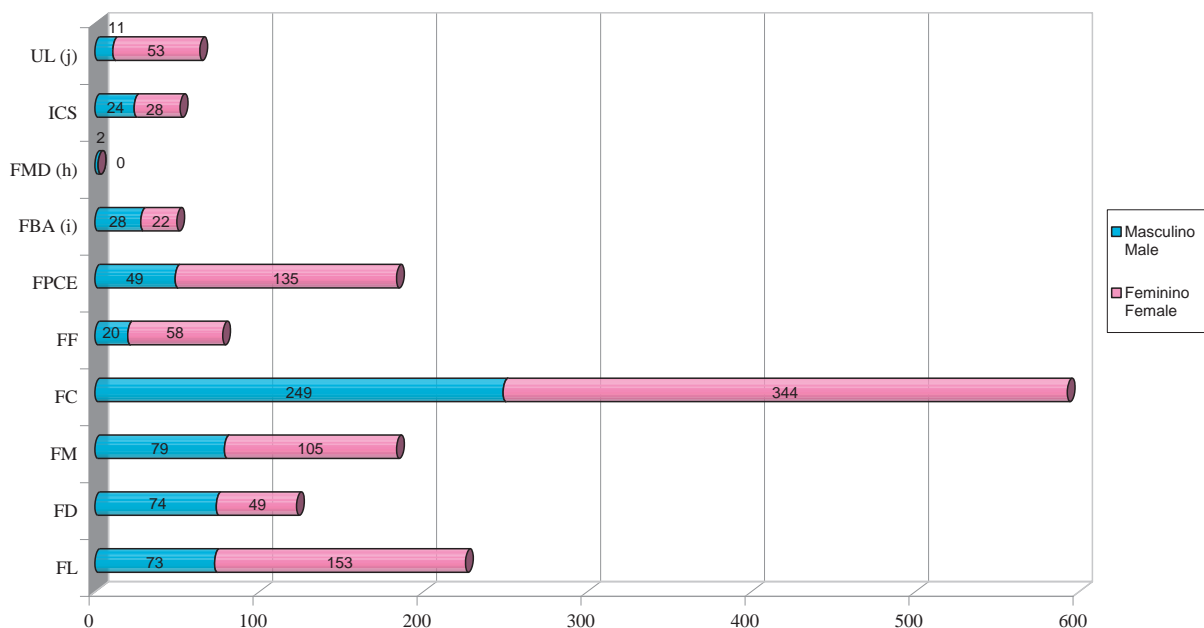
2.5.1 Total de alunos inscritos em programas de doutoramento Total of students enrolled in doctorate programmes

Faculdades/ Institutos Faculties/ Institutes	2005/2006	2006/2007	2007/2008
FL	215	277	226
FD	112	103	123
FM	162	175	184
FC	609	577	593
FF	79	102	78
FPCE	93	97	184
FBA (i)	39	51	50
FMD (h)	X	12	2
ICS	50	51	52
UL (j)	40	50	64
TOTAL	1 399	1 495	1 556

2.5.2 Total de alunos inscritos em programas de doutoramento, por sexo Total of students enrolled in doctorate programmes, per gender

Faculdades/ Institutos Faculties/ Institutes	2005/2006		2006/2007		2007/2008	
	M	F	M	F	M	F
FL	88	127	102	175	73	153
FD	73	39	66	37	74	49
FM	76	86	79	96	79	105
FC	242	367	243	334	249	344
FF	19	60	27	75	20	58
FPCE	33	60	27	70	49	135
FBA (i)	26	13	30	21	28	22
FMD (h)	X	X	9	3	2	0
ICS	24	26	21	30	24	28
UL (j)	6	34	9	41	11	53
TOTAL	587	812	613	882	609	947

TOTAL DE ALUNOS INSCRITOS EM PROGRAMAS DE DOUTORAMENTO, POR SEXO EM 2007/2008
TOTAL OF STUDENTS ENROLLED IN DOCTORATE PROGRAMMES, PER GENDER IN 2007/2008



(i) Inclui alunos de Doutoramento a partir de 2005/2006/ Including Doctorate students since 2005/2006

(h) Dados não disponíveis/ Data not available

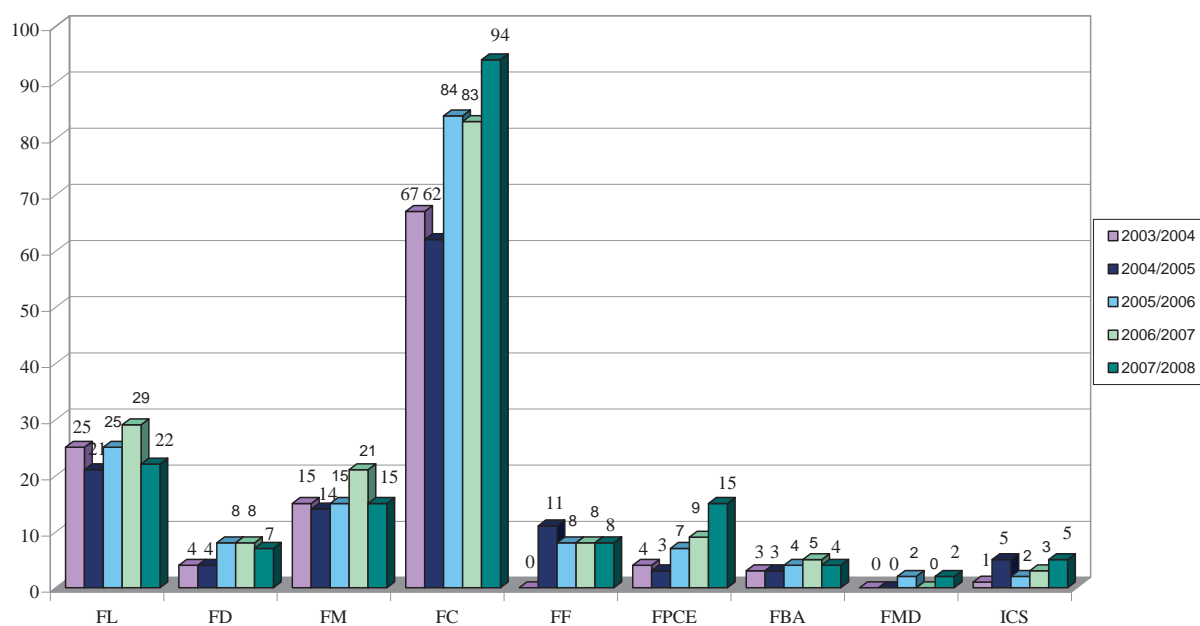
(j) Doutoramento em Enfermagem (Protocolo entre a UL e 4 Escolas Superiores Públicas de Enfermagem de Lisboa)/ Nursing Doctorate (Agreement between the UL and 4 Public Graduate Schools of Nursing in Lisboa)

Fonte:/ Source: DSAC./ DP

2.5.3 Número de graus de doutor atribuídos pela Universidade de Lisboa Doctorate degrees granted by the University of Lisbon

Faculdades/ Institutos/ Faculties/ Institutes	Doutoramentos Doctorates 15/10/03 a 14/10/04	Doutoramentos Doctorates 15/10/04 a 14/10/05	Doutoramentos Doctorates 15/10/05 a 14/10/06	Doutoramentos Doctorates 15/10/06 a 14/10/07	Doutoramentos Doctorates 15/10/07 a 14/10/08
FL	21	25	25	29	22
FD	3	4	6	8	7
FM	9	15	13	21	15
FC	64	60	78	83	94
FF	3	11	5	8	8
FPCE	4	2	8	9	15
FBA	3	2	5	5	4
FMD	1	1	1	0	2
ICS	1	5	2	3	5
TOTAL	109	125	143	166	172

EVOLUÇÃO DO NÚMERO DE GRAUS DE DOUTOR ATRIBUÍDOS
EVOLUTION OF THE DOCTORATE DEGREES GRANTED BY THE UL



3 TOTAL DE ALUNOS TOTAL OF STUDENTS

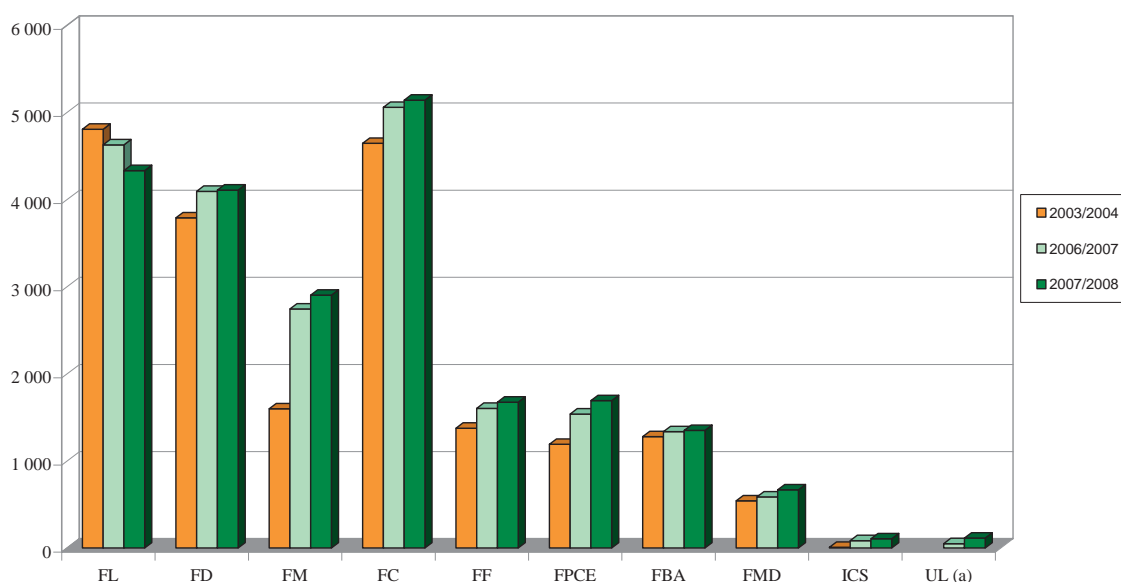
3.1 Total de alunos inscritos na Universidade de Lisboa Total of students enrolled in the University of Lisbon

Faculdades/ Institutos Faculties/ Institutes	2003/2004	2004/2005	2005/2006	2006/2007	2007/2008
FL	5 267	4 806	4 922	4 627	4 332
FD	3 980	3 790	4 021	4 094	4 108
FM	1 391	1 598	2 482	2 744	2 902
FC	4 924	4 644	5 331	5 058	5 140
FF	1 324	1 375	1 511	1 603	1 674
FPCE	1 216	1 191	1 352	1 538	1 691
FBA	1 283	1 278	1 408	1 335	1 349
FMD	556	542	583	587	668
ICS	14	9	86	85	106
UL (a)			40	50	115
TOTAL	19 955	19 233	21 736	21 721	22 085

3.2 Total de alunos inscritos na Universidade de Lisboa, por sexo Total of students enrolled in the University of Lisbon, per gender

Faculdades/ Institutos Faculties/ Institutes	2003/2004		2004/2005		2005/2006		2006/2007		2007/2008	
	M	F	M	F	M	F	M	F	M	F
FL	1 589	3 678	1 492	3 314	1 624	3 298	1 603	3 024	1 686	2 646
FD	1 536	2 444	1 486	2 304	1 628	2 393	1 690	2 404	1 725	2 383
FM	479	912	526	1 124	819	1 663	905	1 839	949	1 953
FC	2 399	2 525	2 270	2 374	2 535	2 796	2 496	2 562	2 537	2 603
FF	322	1 002	345	1 030	377	1 134	405	1 198	422	1 252
FPCE	223	993	191	1 000	223	1 129	257	1 281	304	1 387
FBA	429	854	436	842	479	929	462	873	460	889
FMD	177	379	175	367	170	413	184	403	178	490
ICS	5	9	7	2	50	36	44	41	55	51
RUL (a)					6	34	9	41	24	91
TOTAL	7 159	12 796	6 928	12 357	7 911	13 825	8 055	13 666	8 340	13 745

TOTAL DE ALUNOS INSCRITOS NA UNIVERSIDADE DE LISBOA
STUDENTS ENROLLED IN THE UNIVERSITY OF LISBON



Inclui alunos de formação inicial, especialização pós-graduada e mestrado parte escolar/ Including first degree, specialisation and lecture part of the master programmes

Inclui alunos de mestrado a realizar a dissertação e alunos inscritos em doutoramento, a partir de 2005/2006 inclusive/ Including master students working on the master's thesis and students enrolled in doctorate programmes since 2005/2006

(a) Licenciatura em Ciências da Saúde (organização conjunta das Faculdades de Medicina, Medicina Dentária, Ciências, Farmácia e Psicologia e Ciências da Educação) e Doutoramento em Enfermagem (Protocolo entre a UL e 4 Escolas Superiores Públicas de Enfermagem de Lisboa)/ 1st cycle in Health Sciences (joint programme of the Faculty of Medicine, Dental Medicine, Sciences, Pharmacy and Psy. & Ed.) and Nursing Doctorate (Agreement between the UL and the 4 Public Graduate Schools of Nursing in Lisbon)

Fonte:/ Source: DSAC./ DA

4 NÚMERO DE PROFESSORES POR NÚMERO DE ALUNOS (Rácio) NUMBER OF PROFESSORS, PER NUMBER OF STUDENTS (Ratio)

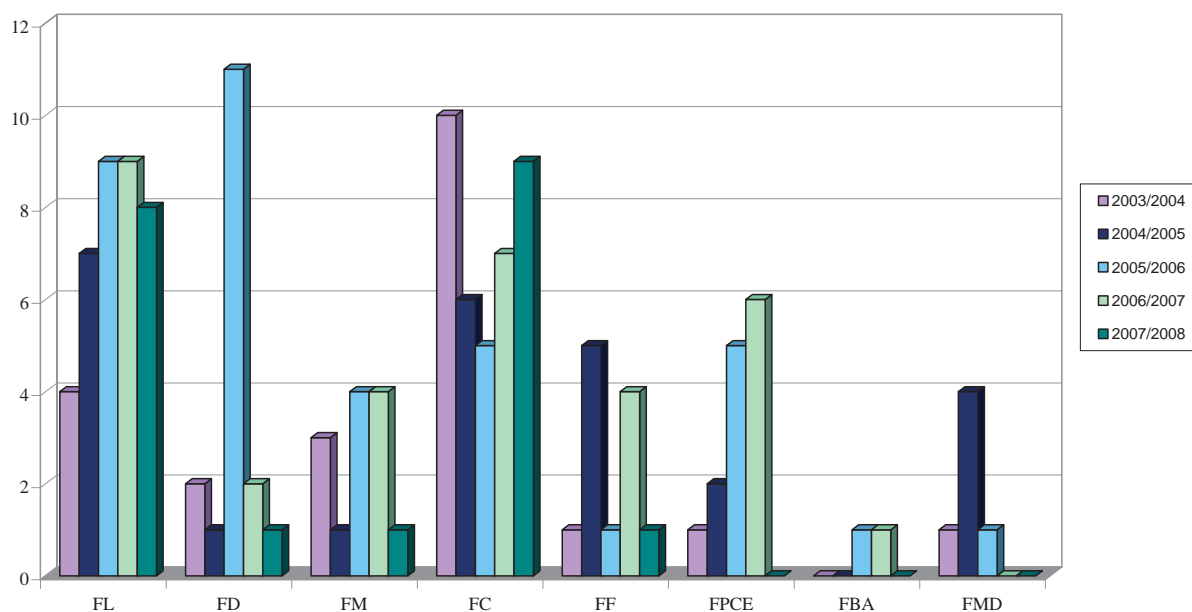
Faculdades Faculties	2003/2004	2004/2005	2005/2006	2006/2007	2007/2008
FL	1:16	1:15	1:16	1:16	1:16
FD	1:22	1:21	1:24	1:25	1:25
FM	1:8	1:8	1:12	1:13	1:13
FC	1:11	1:10	1:12	1:12	1:12
FF	1:12	1:13	1:13	1:15	1:15
FPCE	1:12	1:12	1:14	1:17	1:20
FBA	1:14	1:14	1:14	1:14	1:14
FMD	1:8	1:7	1:8	1:8	1:9

Fonte:/ Source: DSAd./ DRH

5 AGREGAÇÕES HABILITATION TITLE

Faculdades/ Institutos Faculties/ Institutes	Agregações Tenures 15/10/03 a 14/10/04	Agregações Tenures 15/10/04 a 14/10/05	Agregações Tenures 15/10/05 a 14/10/06	Agregações Tenures 15/10/06 a 14/10/07	Agregações Tenures 15/10/06 a 14/10/07
FL	4	7	9	9	8
FD	2	1	11	2	1
FM	3	1	4	4	1
FC	10	6	5	7	9
FF	1	5	1	4	1
FPCE	1	2	5	6	0
FBA	0	0	1	1	0
FMD	1	4	1	0	0
TOTAL	22	26	37	33	20

EVOLUÇÃO DO NÚMERO DE PROFESSORES COM "AGREGAÇÃO"
EVOLUTION OF THE NUMBER OF TENURED PROFESSORS



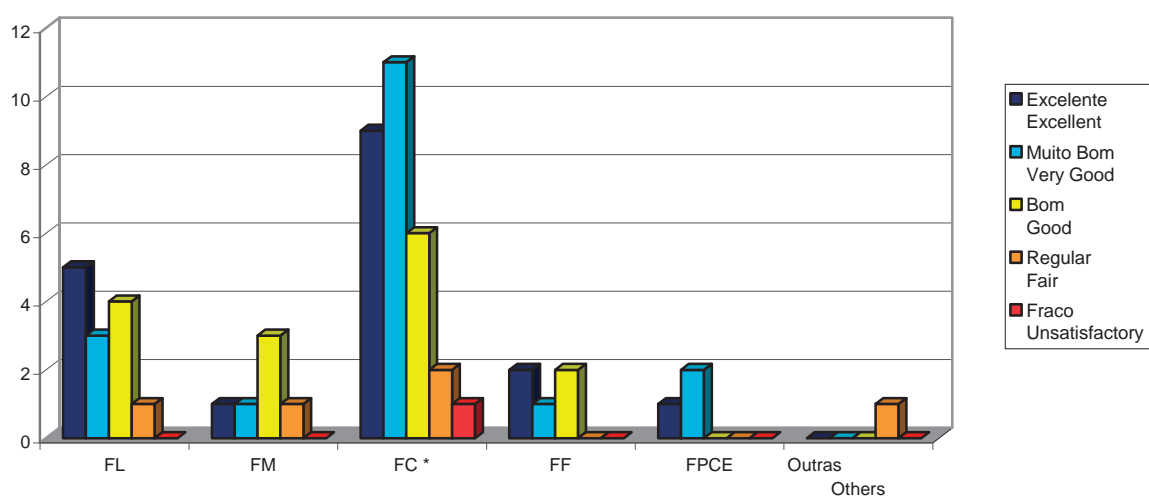
Fonte:/ Source: DSAc./ DP

6 INVESTIGAÇÃO RESEARCH

6.1 Unidades de investigação financiadas pela FCT, por instituições de acolhimento Research units¹ financed by the FCT, per institution

	FL	FM	FC *	FF	FPCE	Outras/ Others	Total
Excelente/ Excellent	5	1	9	2	1	0	18
Muito Bom/ Very Good	3	1	11	1	2	0	18
Bom/ Good	4	3	6	2	0	0	15
Regular/ Fair	1	1	2	0	0	1	5
Fraco/ Unsatisfactory	0	0	1	0	0	0	1
TOTAL	13	6	29	5	3	1	57

CLASSIFICAÇÃO DAS UNIDADES DE I&D FINANCIADAS PELA FCT, POR FACULDADE (AVALIAÇÃO 2002/2003)
CLASSIFICATION OF THE R&D UNITS FINANCED BY THE FCT, PER FACULTY (2002/2003)



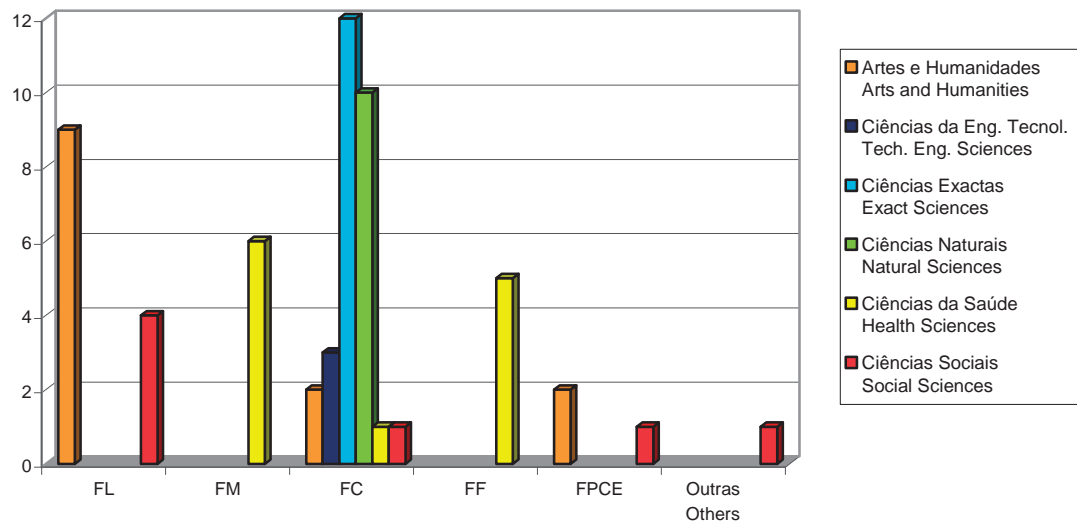
	FL	FM	FC	FF	FPCE	Outras/ Others	Total
Artes e Humanidades Arts and Humanities	9		2		2		13
Ciências da Eng. Tecnol. Tech. Eng. Sciences			3				3
Ciências Exactas Exact Sciences			12				12
Ciências Naturais Natural Sciences			10				10
Ciências da Saúde Health Sciences		6	1	5			12
Ciências Sociais Social Sciences	4		1		1	1	7
TOTAL	13	6	29	5	3	1	57

* Um Centro apresentou recurso da avaliação/ One of the Centres asked to be re-evaluated
Não inclui os Laboratórios Associados/ Not including Associate Laboratories

Fonte:/ Source: GAI/ 2004 "Centros de Investigação da Universidade de Lisboa²", RUL

¹ Also referred to as R&D Units, i.e., Research and Development Units

² Research Centres of the University of Lisbon

UNIDADES DE INVESTIGAÇÃO POR ÁREA CIENTÍFICA DA UNIVERSIDADE DE LISBOA
 RESEARCH UNITS OF THE UNIVERSITY OF LISBON, PER SCIENTIFICFIELD


Não inclui os Laboratórios Associados/ Not including Associate Laboratories

6.2 Unidades de Investigação com o estatuto de Laboratório Associado Research units with statute of Associate Laboratory

(Estas unidades são definidas como Instituições de mérito elevado com capacidade para cooperar de forma estável, competente e eficaz, na prossecução de objectivos de política científica e tecnológica nacional e são financiadas pelo MCTES) / (These units are financed by the MCTES; they are highly-valued Institutions, capable to implement in a steady, competent and efficient way the objectives of the national scientific and technological policy)

1 - **Instituto de Medicina Molecular (IMM)/ Institute of Molecular Medicine (IMM)** – Criado em Novembro de 2001 e acolhido pela Faculdade de Medicina, o IMM resulta do agrupamento de cinco Centros de Investigação que desenvolvem há vários anos a sua pesquisa na Faculdade de Medicina da UL:/ Founded in November 2001 and integrated in the Faculty of Medicine. The IMM resulted from the grouping of five previously existing Research Centres:

- Centro de Biologia e Patologia Molecular/ Biology and Molecular Pathology
- Centro de Neurociências de Lisboa/ Lisbon Neurosciences Centre
- Centro de Microcirculação e Biopatologia Vascular/ Micro-circulation and Vascular Bio-pathology
- Centro de Gastroenterologia/ Gastroenterology Centre
- Centro de Nutrição e Metabolismo/ Nutrition and Metabolism Centre

Em 2003, associou-se ao IMM o:/ In 2003 was integrated in IMM the:

- Centro de Investigação de Patobiologia Molecular (IPO – Francisco Gentil)/ Molecular Pathobiology Research Centre

2 - **Instituto Ciências Sociais / Institute of Social Sciences** – O estatuto de Laboratório Associado do Ministério da Ciência e do Ensino Superior foi concedido ao ICS em Fevereiro de 2002 / Certified as Associated Laboratory by the Ministry of Science and Higher Education in February 2002.

3 - **Instituto Geofísico Infante D. Luiz/ Geophysical Institute Infante D. Luiz** – O estatuto de Laboratório Associado foi concedido em Dezembro de 2004, ao Instituto Geofísico Infante D. Luiz, integrando o Centro de Geofísica e o Laboratório de Tectonofísica e Tectónica Experimental da Faculdade de Ciências/ Certified as Associated Laboratory in December 2004, integrating the Geophysical Centre and the Laboratory of Tectonophysics and Experimental Tectonics of the Faculty of Science.

7 COOPERAÇÃO COOPERATION

7.1 Convénios entre a Universidade de Lisboa e Universidades/Instituições Estrangeiras (Convénios assinados pela Reitoria da Universidade de Lisboa) Agreements between the University of Lisbon and Foreign Universities/ Institutions (Agreements signed by the Rectorate of the University of Lisbon)

País/ Country			
Instituição Institution	Data de Assinatura Signing Date	Tipo de Colaboração Type of Collaboration	
Brasil/ Brazil			
Centro Universitário Ritter dos Reis University Centre Ritter dos Reis	22-04-2008	Intercâmbios de estudantes, professores, investigadores e pessoal técnico, projectos de investigação em conjunto, participação em conferências, troca de material e publicações, intercâmbio de informações, programas de formação e diplomas em conjunto. Teachers, students, researchers and technical personnel exchange, joint research projects, participation in conferences, exchange of material resources and publications, information exchange, training programmes and joint diplomas.	
Petrobras	10-11-2007	Transferência de valores da Petrobras para a Universidade destinados a programas de transferência de tecnologias, estudos especiais e treinos. Transference of values from Petrobras to the UL bound for technology transfer programmes, special studies and training.	
Pontifícia Universidade Católica do Paraná Pontifical Catholic University of Paraná	16-03-2007	Intercâmbio de docentes e estudantes, investigação conjunta, cursos, conferências e seminários. Teachers and students exchange, joint research, courses, conferences and seminars.	
Pontifícia Universidade Católica do Paraná Pontifical Catholic University of Paraná	25-05-2008	Estabelece os termos do Intercâmbio de estudantes. Establishes the student exchange terms of agreement.	
Universidade da Região de Joinville - UNIVILLE University of the Joinville Region - UNIVILLE	30-03-2007	Intercâmbio de docentes e estudantes, pesquisa conjunta, realização de congressos e actividades conjuntas. Teachers and students exchange, joint research, organization of congresses and joint activities.	
Universidade Católica de Pelotas Catholic University of Pelotas	24-01-2007	Intercâmbio de docentes, investigadores, estudantes, informações, publicações; investigação conjunta, programas de ensino conjuntos, publicações conjuntas; promoção de eventos. Exchange of teachers, researchers, students, information and publications; joint research, joint degree programmes, joint publications, promotion of events.	
Universidade do Estado do Rio de Janeiro University of the State of Rio de Janeiro	14-03-2007	Intercâmbio de docentes e estudantes, actividades de ensino e pesquisa, conferências, publicações conjuntas, intercâmbio de informação. Teachers and students exchange, teaching and research activities, conferences, joint publications, information exchange.	
Universidade do Estado do Rio de Janeiro University of the State of Rio de Janeiro	18-05-2007	Intercâmbio de docentes e estudantes para desenvolvimento de actividades de ensino, de pesquisa ou de extensão. Teachers and students exchange for the development of teaching, research and extension activities.	
Universidade do Estado de Santa Catarina University of the State of Santa Catarina	20-05-2008	Intercâmbios de membros das Universidades, projectos de investigação em conjunto, intercâmbio de informações e publicações. Exchange of University members, joint research projects, information and publications exchange.	
	10-07-2007	Actividades de formação de recursos humanos, difusão de ciência e tecnologia, edição e publicação de livros, planeamento e desenvolvimento institucional. Human resources training activities, diffusion of science and technology, book editing and publishing, institutional development and planning.	
Universidade Estadual da Paraíba State University of Paraíba	04-07-2008	Intercâmbio de docentes, investigadores e estudantes ao nível da pós-graduação, programas de investigação conjunta, programas de especialização para docentes, intercâmbio de informações, documentos e publicações, organização de reuniões e colóquios de carácter científico. Exchange of teachers, researchers and students at the post-graduated level, joint research programmes, information, documental and publications exchange, organization of scientific colloquia and conferences.	

Fonte:/ Source: DSRE/ DRE



Universidade Estadual Paulista "Júlio de Mesquita Filho" Paulist State University "Júlio de Mesquita Filho"	05-07-2008	Intercâmbios de membros das Universidades, projectos de investigação em conjunto, organização de conferências, actividades de cooperação técnica e transferência de tecnologia. Exchange of University members, joint research projects, organization of conferences, technical cooperation and technology transfer activities.
Universidade Estadual do Sudoeste da Bahia State University of the Southeast of Bahia	07-11-2007	Intercâmbio estudantes, professores, pessoal técnico e de informações, investigação conjunta, troca de material de ensino, participação em conferências, programas de formação em conjunto, diplomas conjuntos. Teachers, students, technical personnel and information exchange, joint research, exchange of teaching material resources, participation in conferences, joint training programmes, joint diplomas.
Universidade Federal do Amapá Federal University of Amapá	04-07-2007	Intercâmbio de docentes, investigadores e estudantes, investigação conjunta, intercâmbio de publicações, promoção de eventos científicos. Exchange of teachers, researchers and students, joint research, publications exchange, promotion of scientific events.
Universidade Federal Fluminense Federal University Fluminense	16-04-2007	Intercâmbio de estudantes, professores, pessoal técnico e administrativo de nível superior, colaboração ao nível da investigação. Exchange of teachers, students and technical and administrative experts, research cooperation.
Universidade Federal de Ouro Preto Federal University of Ouro Preto	14-03-2007	Intercâmbio de docentes e estudantes, intercâmbio de publicações, investigação conjunta, organização de eventos, publicações conjuntas. Exchange of teachers and students, publications exchange, joint research, organization of events, joint publications.
Universidade Federal do Rio Grande do Norte Federal University of Rio Grande do Norte	06-03-2007	Desenvolvimento de actividades de ensino e de pesquisa mediante a participação de docentes e investigadores de ambas as partes. Development of teaching and research activities, through the participation of teachers and researchers from both sides.
Universidade Federal do Rio de Janeiro Federal University of Rio de Janeiro	21-02-2008	Intercâmbios de membros das Universidades, intercâmbios de documentos e materiais de pesquisa, projectos de investigação em conjunto. Exchange of University members, exchange of documents and research materials, joint research projects.
Universidade Federal de São Carlos Federal University of São Carlos	20-12-2007	Intercâmbio estudantes, professores, pessoal técnico e de informações, investigação conjunta, troca de material de ensino, participação em conferências, programas de formação em conjunto, diplomas conjuntos. Exchange of students, teachers, technical personnel and information, joint research, exchange of teaching material resource, participation in conferences, joint training programmes, joint diplomas.
Universidade Federal de São João Del-Rei Federal University of São João Del-Rei	06-03-2008	Visitas e intercâmbios de professores e estudantes para investigação, ensino, extensão, gestão universitária, participação em conferências, criação de grupos de trabalho, cursos, intercâmbio de materiais académicos, facilidade de acesso a arquivos, bibliotecas e laboratórios. Visits and exchanges of teachers and students for purposes of research, extension, university management, participation in conferences, creation of working groups, courses, exchange of academic materials, facility of access to archives, libraries and archives.
Universidade Federal de Sergipe Federal University of Sergipe	10-11-2007	Colaboração na investigação, formação de profissionais Research cooperation, training of professionals.
Universidade Federal de Sergipe, Universidade de Coimbra, Direcção Geral de Energia e Geologia Federal University of Sergipe, University of Coimbra, General-Directorate of Energy and Geology	01-06-2007	Desenvolvimento de estudos na Bacia Lusitânica e a formação de recursos humanos na área da Geologia do Petróleo Development of studies in the Lusitanian Basin, training of human resources in the area of Oil Geology.

Fonte:/ Source: DSRE/ DRE



Universidade Federal de Sergipe, Universidade de Coimbra Federal University of Sergipe, University of Coimbra	15-10-2007	Dar cumprimento às tarefas de execução do projecto Atlantis. To achieve the executing tasks of the Atlantis project.
Universidade de Passo Fundo University of Passo Fundo	14-07-2007	Intercâmbio de estudantes. Students exchange.
Universidade de São Paulo (USP) University of São Paulo (USP)	01-07-2008	Co-orientação de estudantes de Doutoramento das duas instituições, visando a dupla titulação. Co-orientation of PhD students from both institutions, aiming the attribution of joint diplomas.
Universidade do Sul de Santa Catarina University of Sul de Santa Catarina	09-09-2008	Intercâmbio de investigadores, técnicos, investigação conjunta, troca de informações e publicações, programas de formação em conjunto, diplomas conjuntos e co-tutelas de teses. Exchange of researchers, technicians, joint research, information exchange and publications, joint training programmes and co-tutelage of thesis.
Universidade Vale do Rio Verde de Três Corações - UNINCOR	09-07-2007	Participação de alunos e professores em cursos e pesquisas, intercâmbio de professores e de informações científicas. Participation of students and teachers in courses and research activities, exchange of teachers and scientific information.
China/ China		
Gabinete do Conselho Internacional do Ensino do Chinês da República Popular da China Bureau of the International Council for the Teaching of Chinese of the People's Republic of China	31-01-2007	Estabelecimento do Instituto Confúcio na Universidade de Lisboa Establishing of the Confucius Institute at the University of Lisbon
Tianjin Foreign Studies University	31-01-2007	Intercâmbio de investigadores, docentes, estudantes, de materiais de ensino, investigação conjunta, organização de eventos, desenvolver de programas conjunto. Exchange of researchers, teachers, students and teaching materials; joint research, organization of events, development of joint programmes.
Colômbia		
Rudecolombia	24-06-2008	Desenvolvimento de actividades académicas, científicas e técnicas, intercâmbio de docentes e de estudantes, programas e projectos de investigação em conjunto Development of academic, scientific and technical activities, teachers and students exchange, joint programmes and research.
Universidade de Cauca	24-06-2008	Desenvolvimento de actividades académicas, científicas e técnicas, intercâmbio de docentes e de estudantes, programas e projectos de investigação em conjunto Development of academic, scientific and technical activities, teachers and students exchange, joint programmes and research.
Universidade de Tolima	24-06-2008	Desenvolvimento de actividades académicas, científicas e técnicas, intercâmbio de docentes e de estudantes, programas e projectos de investigação em conjunto. Development of academic, scientific and technical activities, teachers and students exchange, joint programmes and research.
Universidade Pedagógica Tecnológica Technological Pedagogical University	24-06-2008	Desenvolvimento de actividades académicas, científicas e técnicas, intercâmbio de docentes e de estudantes, programas e projectos de investigação em conjunto Development of academic, scientific and technical activities, teachers and students exchange, joint programmes and research.
Universidade Tecnológica de Pereira Technological University of Pereira	23-01-1984	Intercâmbio de docentes e de estudantes. Teachers and students exchange.

Fonte:/ Source: DSRE/ DRE

Espanha/ Spain

Universidade das Ilhas Baleares University of the Balearic Islands	04-11-2008	Estabelece os termos e condições de cooperação entre o Departamento de Ciências Históricas de las Arts da UIB e o Centro de História da UL. Establishes the terms and conditions of cooperation between the Department of Ciências Históricas de las Arts of UIB and the Centre of History of the UL.
Universidade de Castilla-La Mancha University of Castilla-La Mancha	19-07-2007	Intercâmbio de estudantes, docentes, investigadores e de informações, investigação conjunta, publicações conjuntas, participação em cursos e seminários, diplomas conjuntos e co-tutelas. Exchange of students, teachers, researchers and information; joint research, participation in courses and seminars, joint diplomas and co-tutelage.
Universidade de Sevilha University of Seville	06-02-2007	Intercâmbio de estudantes, docentes, investigadores e de informações, investigação conjunta, publicações conjuntas, participação em cursos e seminários, programas para realizar estudos pós-graduados. Exchange of students, teachers, researchers and information; joint research, joint publications, participation in courses and seminars, post-graduation programmes.
Universidade Politécnica de Madrid Polytechnical University of Madrid	20-12-2007	Intercâmbio de membros de faculdades, de investigadores, de estudantes, de informações e recursos académicos, investigação conjunta, organização de conferências e intercâmbio de leitorados Exchange of faculty members, researchers, students, information and academic resources; joint research, organization of conferences, exchange of lectureships.
Universidade Rovira i Virgili University Rovira i Virgili	19-12-2007	Investigação conjunta, coordenação de actividades académicas, intercâmbio de docentes, investigadores e estudantes, organização conjunta de conferências, publicações conjuntas. Joint research, coordination of academic activities, exchange of students, researchers and teachers, joint organization of conferences, joint publications.
	19-12-2007	Intercâmbio de conhecimento e experiências através da mobilidade de docentes e discentes na área de enfermagem ao nível de Mestrado e Doutoramento. Exchange of knowledge and experiences through the mobility of teachers and students from the area of nursing at the Masters and PhD levels.
Cortes de Aragón Consejo Superior de Investigaciones Científicas (CISC) Universidade de Zaragoza CISC - University of Zaragoza	30-10-2007	Intercâmbio de estudantes, professores, investigadores e pessoal técnico, investigação conjunta, participação em conferências, troca de material de ensino, informações, programas de formação em conjunto, diplomas conjuntos e co-tutelas de teses. Exchange of students, teachers, researchers and technicians; joint research, participation in conferences, exchange of teaching material and information, joint training programmes, joint programmes and co-tutelage of thesis.

E.U.A./ U.S.A.

Comissão Cultural Luso-Americana Luso-American Cultural Commission	27-03-2008	Centro de informação Fulbright Fulbright Information Centre
		"Fulbright English Teaching Assistant" – selecção anual de um estudante americano que prestará colaboração nos três departamentos e no Centro de Informação Fulbright. "Fulbright English Teaching Assistant" - annual selection of an American student, to collaborate in the 3 departments and in the Fulbright Information Centre.
		Criação de uma bolsa de estudo para Professores norte-americanos no âmbito do Traditional Fulbright Scholar Program designada "Fulbright Award In The Humanities/ Universidade De Lisboa" Creation of a stipend to North-American scholars under the Traditional Fulbright Scholar Program designated "Fulbright Award In The Humanities/ Universidade De Lisboa"
Universidade da Califórnia, Berkeley, Universidade Técnica de Lisboa University of California, Berkeley, Technical University of Lisbon	15-06-2007	Intercâmbio de investigadores e de estudantes de pós-graduação, de publicações, convites mútuos para conferências Exchange of researchers, post-graduation students and publications; mutual invitations for conferences.

Índia/ India		
Universidade de Delhi University of Delhi	27-12-2007	Intercâmbio de investigadores, professores e estudantes, de publicações Exchange of researchers, publications, professors and students

Japão/ Japan		
Universidade Nacional de Yokohama National University of Yokohama	27-10-2008	Intercâmbio de estudantes, professores e investigadores, colaboração em projectos de investigação, convites mútuos a congressos, leitorados, programas de formação pós-graduada em conjunto e diplomas conjuntos Exchange of students, scholars and researchers, research projects cooperation, mutual invitations to congresses, lectureships, joint post-graduation programmes, joint diplomas.

Lituana		
Universidade de Vilnius University of Vilnius	22-10-2008	Intercâmbio de estudantes, professores e investigadores, colaboração em projectos de investigação, intercâmbio de material de ensino e de publicações, convites mútuos a congressos, leitorados, programas de formação pós-graduada em conjunto e diplomas conjuntos Exchange of students, scholars and researchers, research projects cooperation, exchange of publications and teaching materials, mutual invitations to congresses, lectureships, joint post-graduation programmes, joint diplomas.

Marrocos/ Morrocos		
Universidade Mohammed V - Agdal University Mohammed V - Agdal	01-04-2008	Cooperar na criação de um Departamento e de uma Licenciatura em Estudos Portugueses na Universidade Mhammed V - Agdal Cooperation in the creation of a Department and Graduation Course of Portuguese Studies at the University Mhammed V - Agdal.

Universidade Mohammed V - Agdal + Instituto Camões University Mohammed V - Agdal + Camões Institute	09-2008	Intercâmbios de estudantes, professores, investigadores e pessoal técnico, projectos de investigação em conjunto, participação em conferências, troca de material e publicações, intercâmbio de informações, programas de formação e diplomas em conjunto, co-tutelas de teses Exchange of students, scholars, technicians and researchers, research projects cooperation, exchange of publications and teaching materials, participation in conferences, lectureships, exchange of information, joint post-graduation programmes, joint diplomas, co-tutelage of thesis.
--	---------	--

México / Mexico		
Universidade del Estado de Hidalgo University of the State of Hidalgo	01-09-2007	Actividades de colaboração académica, desenvolvimento profissional, difusão de actividades culturais, artísticas, desportivas, sociais, prestação de serviço social. Activities of academic cooperation, professional development, diffusion of cultural, artistic, sportive, social, and social service rendering activities.

Suíça / Switzerland		
Família Benveniste Benveniste Family	01-10-2007	Cátedra de Estudos Sefarditas Cathedra of Sefardita Studies

Fonte:/ Source: DSRE/ DRE

7.2 Convénios entre a Universidade de Lisboa e Universidades/Instituições Nacionais (Convénios assinados pela Reitoria da Universidade de Lisboa)

Agreements between the University of Lisbon and National Universities/ Institutions (Agreements signed by the Rectorate of the University of Lisbon)

Universidade University	Data de Assinatura Signing Date	Área/ Tipo de Colaboração Type of Collaboration
ANAFRE- Delegação Distrital das Freguesias de Lisboa ANAFRE - District Delegation of Parishes of Lisbon	09-02-2008	Cooperação na educação e formação para as freguesias associadas à ANAFRE Educational and training cooperation to the parishes associated to ANAFRE
Associação Internacional de Estudos Ibero-Eslavos - Compares International Association of Iberian-Slavic Studies - Compares	08-05-2008	Cedência de um espaço na UL para a sede da Associação. Granting of a space in the UL for the association's headquarters.
Associação Tagis Tagis Association	24-05-2007	Cooperação científica Scientific cooperation
Associação Tagis Tagis Association	16-03-2008	Exibição da estufa de borboletas (LAGARTAGIS) no Jardim Botânico Exhibition of the butterfly greenhouse (LAGARTAGIS) in the Botanical Garden
Banco Santander Totta S.A. Santander Totta Bank	13-10-2008	Prémio Universidade de Lisboa University of Lisbon Award
Caixa Geral de Depósitos	22-10-2007	Regulamento para a atribuição do Prémio aos melhores alunos finalistas Regulation for the attribution of the Prize to the best final year students
Câmara Municipal de Lagos Lagos Town Hall	14-12-2007	Criação do Centro de Saber(es) de Lagos Creation of the Lagos Centre of Knowledge(s)
Câmara Municipal de Lisboa Lisbon Town Hall	17-11-2008	Promover actividades e condições para atrair e fixar estudantes To promote activities and conditions to attract and fixate students
Câmara Municipal de Loulé Lolé Town Hall	10-08-2007	Colaboração nos domínios das Artes, Ciências e da Cultura Cooperation in the fields of Sciences, Arts and Culture.
Câmara Municipal de Torres Vedras Torres Vedras Town Hall	13-10-2008	Cooperação de promoção de formação contínua aos educadores e professores das escolas torrienses Cooperation in the promotion of continuing education within the trainers and teachers of the schools of Torres Vedras.
Centro Científico e Cultural de Macau Scientific and Cultural Centre of Macau	25-01-2008	Estabelece as formas de cooperação entre as partes Establishes the cooperation terms between both sides.
Círculo Musical Português/Orquestra Sifónica Juvenil Portuguese Musical Circle / Juvenile Symphonic Orchestra	17-04-2008	Disponibilidade de espaços Availability of spaces
EPAL – Empresa Portuguesa de Águas Livres	25-03-2008	Patrocínio do estudo de investigação "Jardim Botânico de Lisboa" Support of the research study "Lisbon Botanical Garden"
Escola Náutica Infante D. Henrique Nautical School Infante D. Henrique	14-07-2008	Colaboração em criação e desenvolvimento de Programas de Doutoramento Cooperation in the creation and development of PdD programmes
Escola Superior de Enfermagem de Lisboa Lisbon School of Nursing	06-12-2007	Cooperação na área da informática e comunicações Cooperation in the field of IT and Communications
Fundação Amadeus Dias Amadeus Dias Foundation	19-12-2007	Cooperação em actividades I&D, nas áreas de Ciência e Tecnologia, formação académica a divulgação cultural Cooperation in R&D activities in the domains of Science and Technology, academic training and cultural divulgation.
Fundação Amadeus Dias Amadeus Dias Foundation	19-12-2007	Adenda - Atribuição de bolsas de incentivo a estudantes do 1º ciclo para projectos de investigação Addendum - attribution of incentive scholarships to 1st cycle students' research projects.
Fundação para a Computação Científica Nacional National Foundation for Scientific Computation	10-09-2007	Participação na iniciativa Biblioteca do Conhecimento Online (b-on) Participation on the initiative Online Knowledge Library (b-on)
Fundação para a Computação Científica Nacional National Foundation for Scientific Computation	22-10-2007	Disponibilidade de Equipamentos de Videoconferência de Alta Definição Availability of videoconference high-definition equipments
Fundação para a Computação Científica Nacional National Foundation for Scientific Computation	07-11-2007	Estabelece a colaboração entre as partes no âmbito do Projecto VoIP@RCTS Establishes the cooperation between the parts on the context of the VoIP@RCTS Project.
Grupo Lena Lena Group	30-04-2007	Possibilitar a participação dos alunos da UL no Lena Business To give possibility to the participation of UL students in the Lena Business
Instituto Camões e Universidade Mohammed V-Agdal Camões Institute and University Mahammed V-Agdal	09-2008	Criação de um Departamento e uma Licenciatura em Estudos Portugueses Creation of a Department and Graduation Course in Portuguese Studies.
Instituto Confúcio da UL / Comité Olímpico Português Confucius Institute of the UL/ Portuguese Olympic Committee	13-05-2008	Proporcionar aos elementos da Missão Portuguesa aos Jogos olímpicos de Pequim 2008 o conhecimento da língua e cultura chinesas To give the elements of the Portuguese Mission for the Beijing Olympic Games 2008, knowledge of the Chinese Language and Culture
Instituto Politécnico de Lisboa Polytechnic Institute of Lisbon	30-01-2007	Criação e Desenvolvimento de Programas de Doutoramento Creation and development of PhD Programmes
Instituto Politécnico de Lisboa Polytechnic Institute of Lisbon	17-01-2008	Disponibilização às Escolas do IPL dos serviços do IOP Availability of the IOP services to the IPL Schools

Instituto Politécnico de Lisboa Polytechnic Institute of Lisbon	29-01-2008	Cedência de espaços Granting of spaces
Liga para a Protecção da Natureza Nature Conservation League	10-05-2007	Divulgação conjunta de projectos, eventos, notícias, debates, seminários ou conferências na área do ambiente Joint divulgation of projects, events, news, debates, seminars or conferences with the area of the environment.
Santa Casa da Misericórdia da Lisboa	10-11-2008	Favorecer a realização de estágios de alunos dos cursos de Geografia To privilege the realization of Geography students traineeships
Sindicato dos jogadores profissionais de futebol Professional Football Players Syndicate	14-11-2008	Cooperação nas áreas da formação académica e profissional Cooperation in the areas of academic and professional training
Sociedade Portuguesa de Matemática Mathematics Portuguese Society	30-05-2007	Colaboração na divulgação científica na área da matemática Cooperation in scientific divulgation within the area of mathematics
Universidade de Évora University of Evora	20-09-2007	Adenda - Programa de doutoramento em Enfermagem, colaboração docente Addenda - Nursing PhD Programme, teaching cooperation
Universidade Fernando Pessoa Fernando Pessoa University	06-07-2007	Actividades de Cooperação Académica Academic Cooperation Activities
Universidade Nova de Lisboa New University of Lisbon	28-11-2007	Actividades de Cooperação Académica Academic Cooperation Activities
Universidade Técnica de Lisboa e Universidade Nova de Lisboa Technical University of Lisbon and New University of Lisbon	14-07-2008	Memorando de entendimento entre as Universidades Públicas de Lisboa Memorandum of agreement between the Public Universities of Lisbon
Teatro Nacional D. Maria II D. Maria II National Theatre	30-07-2007	Cedência de espaços Granting of spaces
Teatro Nacional D. Maria II D. Maria II National Theatre	28-09-2007	Exibição da Peça "O que sabemos: conferência R. Feynman" Exhibition of the Play "What we know: conference R Feynman"

Fonte./ Source: DSRE/ DRE

7.3 Redes Universitárias University Networks



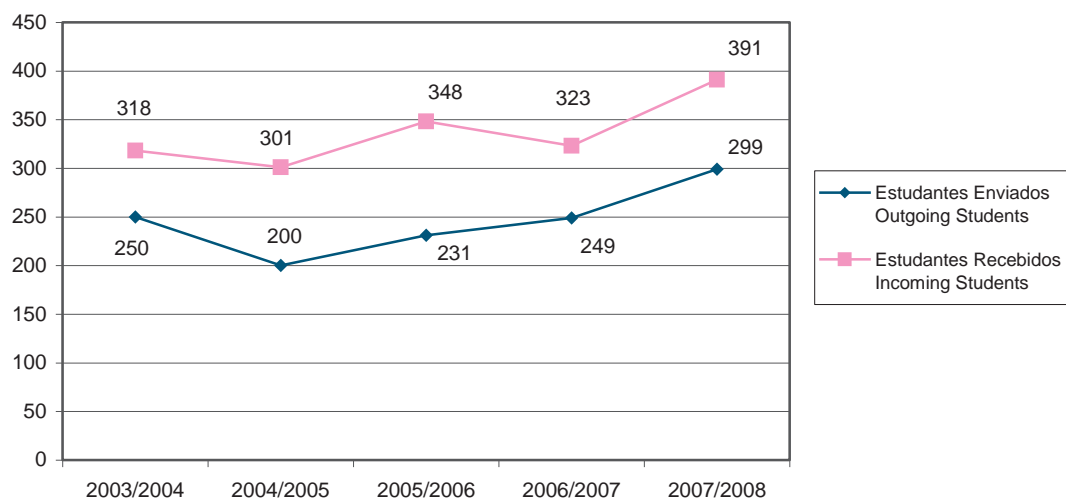
Columbus http://www.columbus-web.com	62 Universidades (41 - América Latina; 21 - Europa) 62 Universities (41 - Latin America; 21 - Europe)
Associação Europeia de Universidades (EUA) European University Association http://www.eua.be	790 Instituições (46 países da Europa) 790 Institutions (46 European countries)
Grupo Compostela de Universidades Compostela University Group http://www.grupocompostela.org	71 Instituições (18 países da Europa) 71 Institutions (18 European countries)
Grupo Tordesilhas Tordesilhas Group http://www.grupotordesilhas.org/	35 Universidades (19-Brasil; 10-Espanha; 6-Portugal) 35 Universities (19-Brazil; 10-Spain; 6-Portugal)
HUMANE (Administradores de Instituições de Ensino Superior) Heads of University Management & Administration http://www.humane.eu	> 200 Membros (26 países da Eupoa) > 200 Members (26 European countries)
Magna Charta Observatory http://www.magna-charta.org/home.html	578 Instituições (77 países; 42 países da Europa) 578 Institutions (77 countries; 42 European countries)
Paris Tech (Escolas Superiores de Engenharia de Paris) Paris Tech (Graduate Schools of Engineering in Paris) http://www.paristech.org/	10 Instituições 10 Institutions
RAUI (Administradores das Universidades Ibero-Americanas) RAUI (Network of Ibero-American Universities Administrators) http://www.raui.org/	31 Universidades (7 países) 31 Universities (7 countries)

8 COOPERAÇÃO NO ÂMBITO DA UNIÃO EUROPEIA PARA MOBILIDADE DE ESTUDANTES EUROPEAN UNION COOPERATION FOR STUDENT MOBILITY

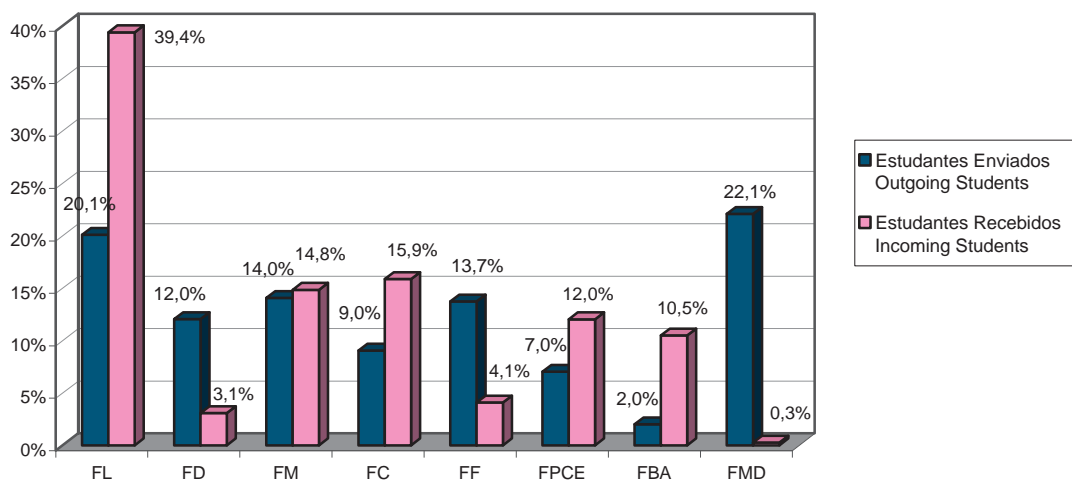
8.1 Número de estudantes ao abrigo do Programa Sócrates/Erasmus Number of students under Socrates/ Erasmus Programme

Faculdades Faculties	2003/2004		2004/2005		2005/2006		2006/2007		2007/2008	
	Enviados Outgoing	Recebidos Incoming	Enviados Outgoing	Recebidos Incoming	Enviados Outgoing	Recebidos Incoming	Enviados Outgoing	Recebidos Incoming	Enviados Outgoing	Recebidos Incoming
FL	58	119	45	126	49	128	39	108	60	154
FD	34	34	11	18	29	19	24	22	36	12
FM	33	51	10	33	21	43	48	41	42	58
FC	52	39	67	46	46	58	25	43	27	62
FF	9	9	10	9	17	13	31	13	41	16
FPCE	23	20	14	17	18	33	18	37	21	47
FBA	37	46	39	50	47	50	58	57	66	41
FMD	4	0	4	2	4	4	6	2	6	1
TOTAL	250	318	200	301	231	348	249	323	299	391

EVOLUÇÃO DO NÚMERO DE ESTUDANTES ENVIADOS/ REcebIDOS
EVOLUTION OF THE NUMBER OF OUTGOING/ INCOMING STUDENTS



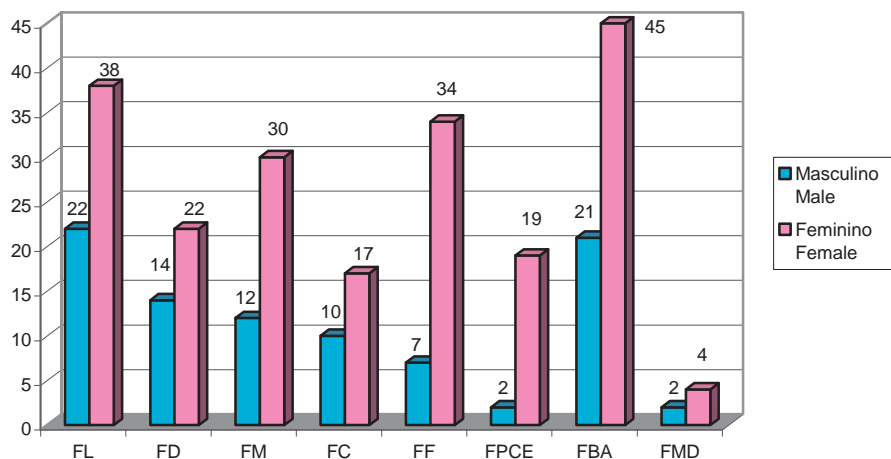
COMPARAÇÃO ENTRE ESTUDANTES ENVIADOS/ REcebIDOS POR FACULDADE EM 2007/2008
COMPARISON OF OUTGOING/ INCOMING STUDENTS PER FACULTY IN 2007/2008



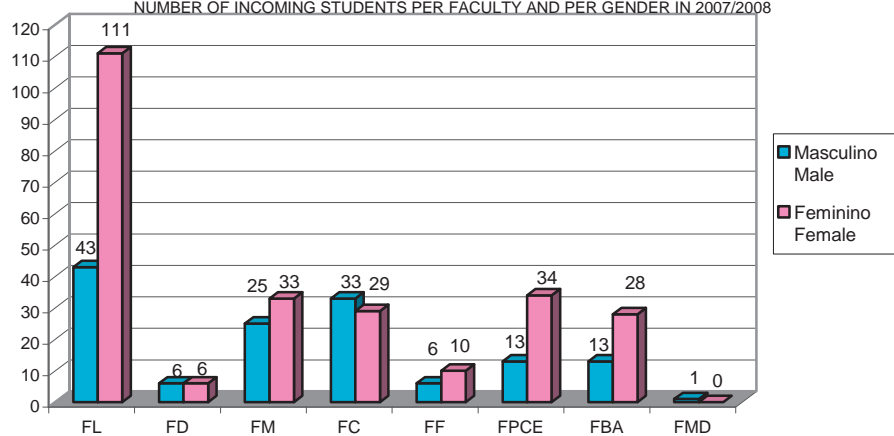
8.2 Número de estudantes ao abrigo do Programa Sócrates/Erasmus, por sexo Number of students under Socrates/ Erasmus Programme, per gender

Faculdades Faculties	2003/2004		2004/2005		2005/2006		2006/2007		2007/2008											
	Enviados Outgoing		Recebidos Incoming		Enviados Outgoing		Recebidos Incoming		Enviados Outgoing		Recebidos Incoming									
	M	F	M	F	M	F	M	F	M	F	M	F								
FL	14	44	40	79	8	37	33	93	18	31	47	81	13	26	27	81	22	38	42	112
FD	14	20	17	17	5	6	5	13	15	14	9	10	11	13	16	6	14	22	6	6
FM	14	19	16	35	1	9	9	24	6	15	11	32	17	31	15	26	12	30	25	33
FC	12	40	18	21	29	38	18	28	22	24	26	32	11	14	22	21	10	17	33	29
FF	1	8	6	3	1	9	2	7	6	11	5	8	10	21	7	6	7	34	7	9
FPCE	1	22	5	15	5	9	3	14	3	15	11	22	1	17	11	26	2	19	13	34
FBA	11	26	11	35	13	26	12	38	17	30	14	36	18	40	19	38	21	45	14	27
FMD	0	4	0	0	1	3	0	2	2	2	0	4	4	2	0	2	2	4	1	0
TOTAL	67	183	113	205	63	137	82	219	89	142	123	225	85	164	117	206	90	209	141	250

NÚMERO DE ESTUDANTES ENVIADOS POR FACULDADE E POR SEXO EM 2007/2008
NUMBER OF OUTGOING STUDENTS PER FACULTY AND PER GENDER IN 2007/2008



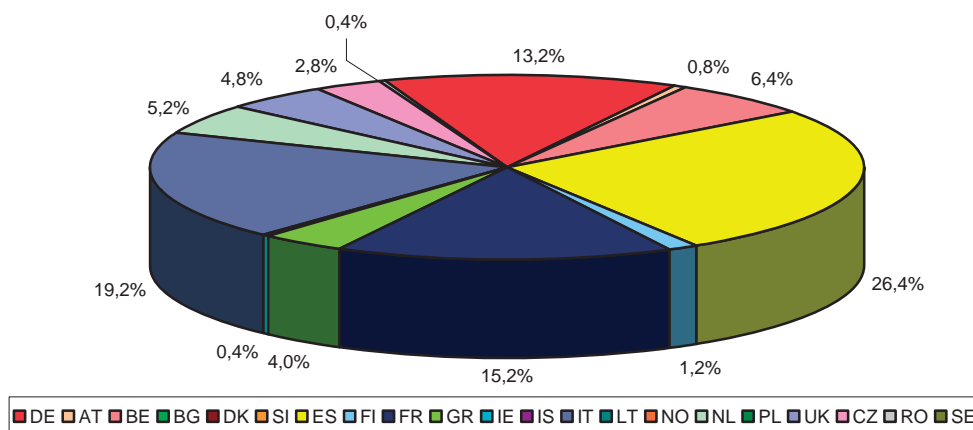
NÚMERO DE ESTUDANTES RECEBIDOS POR FACULDADE E POR SEXO EM 2007/2008
NUMBER OF INCOMING STUDENTS PER FACULTY AND PER GENDER IN 2007/2008



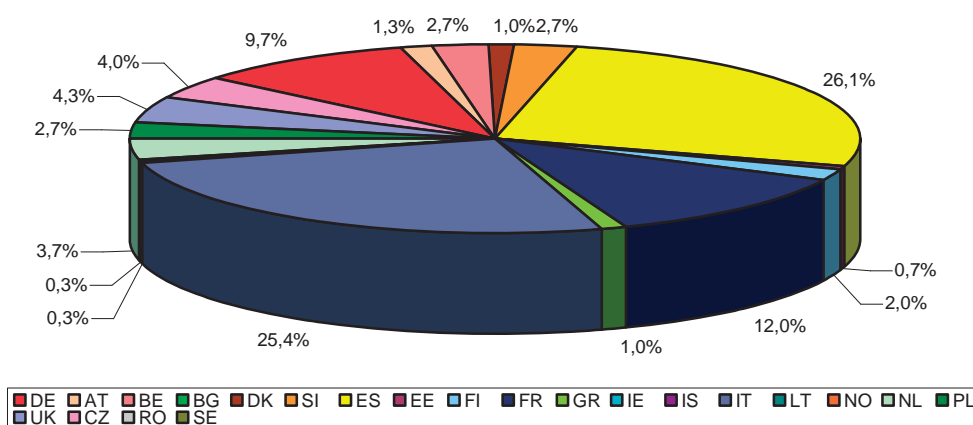
8.3 Número de estudantes enviados, por país Number of outgoing students, per country

PAÍS COUNTRY	2003/2004		2004/2005		2005/2006		2006/2007		2007/2008	
	Nº	%	Nº	%	Nº	%	Nº	%	Nº	%
Alemanha (DE)	33	13,2%	19	9,5%	16	6,9%	23	9,3%	29	9,7%
Áustria (AT)	2	0,8%	3	1,5%	1	0,4%	4	1,6%	4	1,3%
Bélgica (BE)	16	6,4%	10	5,0%	12	5,2%	12	4,9%	8	2,7%
Bulgária (BG)	0	0,0%	17	8,5%	0	0,0%	0	0,0%	0	0,0%
Dinamarca (DK)	0	0,0%	3	1,5%	5	2,2%	3	1,2%	3	1,0%
Eslovénia (SI)	0	0,0%	0	0,0%	2	0,9%	6	2,4%	8	2,7%
Espanha (ES)	66	26,4%	45	22,5%	59	25,5%	64	25,9%	78	26,1%
Estónia (EE)		0,0%		0,0%		0,0%	1	0,4%	2	0,7%
Finlândia (FI)	3	1,2%	4	2,0%	6	2,6%	5	2,0%	6	2,0%
França (FR)	38	15,2%	27	13,5%	33	14,3%	31	12,6%	36	12,0%
Grécia (GR)	10	4,0%	4	2,0%	2	0,9%	5	2,0%	3	1,0%
Irlanda (IE)	1	0,4%	1	0,5%	4	1,7%	1	0,4%	0	0,0%
Islândia (IS)	0	0,0%	2	1,0%	0	0,0%	0	0,0%	0	0,0%
Itália (IT)	48	19,2%	40	20,0%	44	19,0%	59	23,9%	76	25,4%
Lituânia (LT)	0	0,0%	0	0,0%	1	0,4%	0	0,0%	1	0,3%
Noruega (NO)	0	0,0%	0	0,0%	0	0,0%	0	0,0%	1	0,3%
Países Baixos (NL)	13	5,2%	14	7,0%	12	5,2%	5	2,0%	11	3,7%
Polónia (PL)	0	0,0%	4	2,0%	6	2,6%	7	2,8%	8	2,7%
Reino Unido (UK)	12	4,8%	0	0,0%	18	7,8%	18	7,3%	13	4,3%
República Checa (CZ)	7	2,8%	7	3,5%	9	3,9%	3	1,2%	12	4,0%
Roménia (RO)	1	0,4%	0	0,0%	0	0,0%	0	0,0%	0	0,0%
Suécia (SE)	0	0,0%	0	0,0%	1	0,4%	0	0,0%	0	0,0%
TOTAL	250	100,0%	200	100,0%	231	100,0%	247	100,0%	299	100,0%

NÚMERO DE ESTUDANTES ENVIADOS POR PAÍS EM 2003/2004
NUMBER OF OUTGOING STUDENTS PER COUNTRY IN 2003/2004



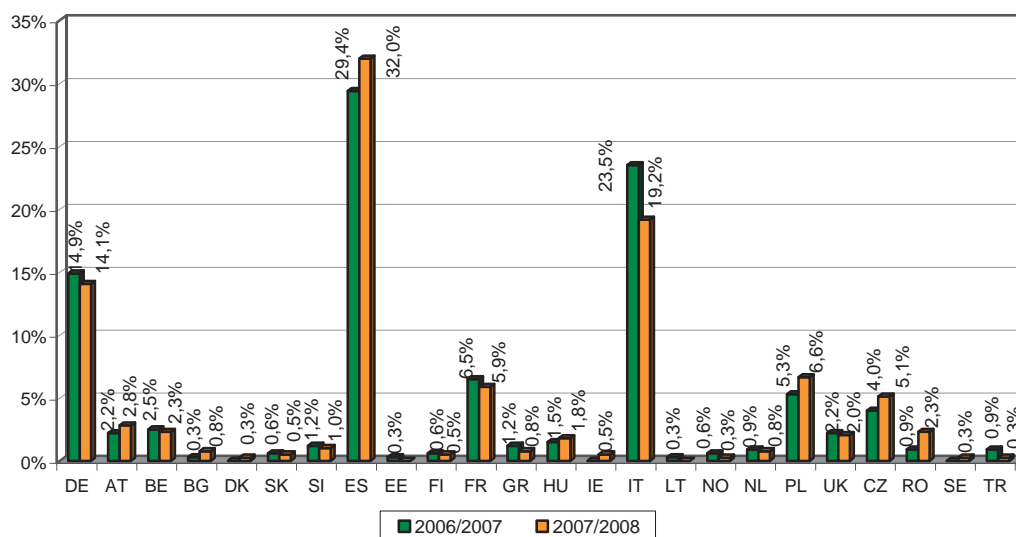
NÚMERO DE ESTUDANTES ENVIADOS POR PAÍS EM 2007/2008
NUMBER OF OUTGOING STUDENTS PER COUNTRY IN 2007/2008



8.4 Número de estudantes recebidos, por país Number of incoming students, per country

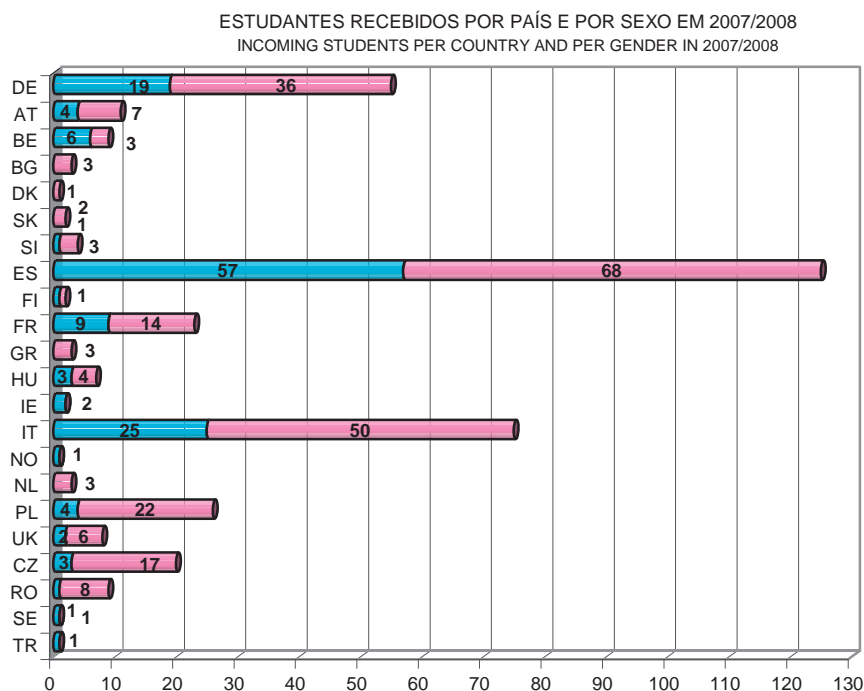
PAÍS COUNTRY	2004/2005		2005/2006		2006/2007		2007/2008	
	Nº	%	Nº	%	Nº	%	Nº	%
Alemanha (DE)	53	17,6%	61	17,5%	48	14,9%	55	14,1%
Áustria (AT)	3	1,0%	5	1,4%	7	2,2%	11	2,8%
Bélgica (BE)	10	3,3%	10	2,9%	8	2,5%	9	2,3%
Bulgária (BG)	1	0,3%	2	0,6%	1	0,3%	3	0,8%
Dinamarca (DK)	1	0,3%	0	0,0%	0	0,0%	1	0,3%
Eslováquia (SK)	0	0,0%	0	0,0%	2	0,6%	2	0,5%
Eslovénia (SI)	1	0,3%	1	0,3%	4	1,2%	4	1,0%
Espanha (ES)	73	24,3%	113	32,5%	95	29,4%	125	32,0%
Estónia (EE)	1	0,3%	0	0,0%	1	0,3%	0	0,0%
Finlândia (FI)	4	1,3%	1	0,3%	2	0,6%	2	0,5%
França (FR)	20	6,6%	26	7,5%	21	6,5%	23	5,9%
Grécia (GR)	3	1,0%	5	1,4%	4	1,2%	3	0,8%
Hungria (HU)	4	1,3%	5	1,4%	5	1,5%	7	1,8%
Irlanda (IE)	1	0,3%	0	0,0%	0	0,0%	2	0,5%
Itália (IT)	72	23,9%	60	17,2%	76	23,5%	75	19,2%
Lituânia (LT)	1	0,3%	0	0,0%	1	0,3%	0	0,0%
Noruega (NO)	0	0,0%	2	0,6%	2	0,6%	1	0,3%
Países Baixos (NL)	1	0,3%	8	2,3%	3	0,9%	3	0,8%
Polónia (PL)	13	4,3%	15	4,3%	17	5,3%	26	6,6%
Reino Unido (UK)	10	3,3%	9	2,6%	7	2,2%	8	2,0%
Rep. Checa (CZ)	22	7,3%	20	5,7%	13	4,0%	20	5,1%
Roménia (RO)	6	2,0%	2	0,6%	3	0,9%	9	2,3%
Suécia (SE)	1	0,3%	3	0,9%	0	0,0%	1	0,3%
Turquia (TR)	0	0,0%	0	0,0%	3	0,9%	1	0,3%
TOTAL	301	100,0%	348	100,0%	323	100,0%	391	100,0%

PERCENTAGEM DE ESTUDANTES RECEBIDOS POR PAÍS EM 2006/2007 E 2007/2008
PERCENTAGE OF INCOMING STUDENTS PER COUNTRY - COMPARING 2006/2007 AND 2007/2008



8.5 Número de estudantes recebidos, por país e por sexo em 2007/2008 Number of incoming students, per country and per gender in 2007/2008

PAÍS COUNTRY	MASCULINO MALE		FEMININO FEMALE	
	Nº	%	Nº	%
	Alemanha (DE)	19	13,6%	36
Áustria (AT)	4	2,9%	7	2,8%
Bélgica (BE)	6	4,3%	3	1,2%
Bulgária (BG)	0	0,0%	3	1,2%
Dinamarca (DK)	0	0,0%	1	0,4%
Eslováquia (SK)	0	0,0%	2	0,8%
Eslovénia (SI)	1	0,7%	3	1,2%
Espanha (ES)	57	40,7%	68	27,1%
Finlândia (FI)	1	0,7%	1	0,4%
França (FR)	9	6,4%	14	5,6%
Grécia (GR)	0	0,0%	3	1,2%
Hungria (HU)	3	2,1%	4	1,6%
Irlanda (IE)	2	1,4%	0	0,0%
Itália (IT)	25	17,9%	50	19,9%
Noruega (NO)	1	0,7%	0	0,0%
Países Baixos (NL)	0	0,0%	3	1,2%
Polónia (PL)	4	2,9%	22	8,8%
Reino Unido (UK)	2	1,4%	6	2,4%
Rep. Checa (CZ)	3	2,1%	17	6,8%
Roménia (RO)	1	0,7%	8	3,2%
Suécia (SE)	1	0,7%	0	0,0%
Turquia (TR)	1	0,7%	0	0,0%
TOTAL	140	100,0%	251	78,9%



9 AVALIAÇÃO EXTERNA EXTERNAL EVALUATION OF THE UL 1st CYCLE PROGRAMMES

9.1 Avaliação externa da Licenciatura de Psicologia, no Ensino Superior Público Psychology Degree (referring to 2003/2004)

<u>Itens de avaliação:</u> <u>Evaluation Items:</u>	Univ. Lisboa Lisbon	Univ. Coimbra	Univ. Évora	Univ. Minho	Univ. Porto
Organização Institucional Institutional Organisation	B	A	B	A	B
Objectivos do Curso/ Course Aims	B	B	A	B	B
Plano de estudos/ Study Programme	B	B	B	B	C
Conteúdos Programáticos/ Contents	B	B	B	B	C
Alunos/ Students	A	A	A	A	A
Processo pedagógico/ Pedagogical Process	C	C	B	C	C
Corpo docente/ Teaching Staff	A	A	C	A	A
Pessoal não docente/ Non-Teaching Staff	C	B	E	B	A
Instalações e equipamentos Facilities and Equipment	B	C	E	C	C
Recursos Financeiros Financial Resources	Não avaliado Not assessed	Não avaliado Not assessed	Não avaliado Not assessed	Não avaliado Not assessed	Não avaliado Not assessed
Relações Externas e Internacionalização External Affairs and Internationalisation	B	B	C	B	B
Ambiente académico (apoio social) Academic Climate (social support)	B	A	B	A	B
Gestão de qualidade/ Quality Management	B	B	B	A	B
Empregabilidade/ Career Prospectives	B	B	B	B	B

9.2 Avaliação externa da Licenciatura de Ciências da Educação, no Ensino Superior Público Educational Sciences Degree (referring to 2003/2004)

<u>Itens de avaliação:</u> <u>Evaluation Items:</u>	Univ. Lisboa Lisbon	Univ. Coimbra	Univ. Minho	Univ. Porto
Organização Institucional Institutional Organisation	A	A	A	A
Objectivos do Curso/ Course Aims	B	B	B	C
Plano de estudos/ Study Programme	B	B	B	B
Conteúdos Programáticos/ Contents	B	B	B	B
Alunos/ Students	B	B	B	B
Processo pedagógico/ Pedagogical Process	B	B	B	B
Corpo docente/ Teaching Staff	A	A	A	A
Pessoal não docente/ Non-Teaching Staff	B	B	B	A
Instalações e equipamentos Facilities and Equipment	B	B	B	B
Recursos Financeiros Financial Resources	Não avaliado Not assessed	Não avaliado Not assessed	Não avaliado Not assessed	Não avaliado Not assessed
Relações Externas e Internacionalização External Affairs and Internationalisation	A	B	B	A
Ambiente académico (apoio social) Academic Climate (social support)	B	B	B	B
Gestão de qualidade/ Quality Management	B	B	A	C
Empregabilidade/ Career Prospectives	B	B	B	B

Legenda/ Caption:

A – Excelente/ Excellent;

B – Muito Bom: Sem problemas estruturantes detectados, com eventuais pequenos problemas de importância secundária para a organização e funcionamento/ Very Good: No structural problems detected, with minor problems of secondary importance regarding organisation and performance;

C – Bom: Pode haver pequenos problemas de alguma relevância secundária para a organização e funcionamento do curso, mas resolúveis ao nível do Departamento ou da Coordenação do Curso/ Good: Minor problems of secondary importance regarding the organisation and performance of the course, which can be solved within the Course Department or Coordination;

Fonte/ Source: CNAVES (2005). Relatório de Avaliação externa da Licenciatura em Psicologia³
CNAVES (2005). Relatório de Avaliação externa da Licenciatura em Ciências da Educação⁴
Fundação das Universidades Portuguesas (www.fup.pt)⁵

³ External Evaluation of the Psychology Programmes - Graduation Degrees

⁴ External Evaluation of the Educational Sciences Programmes – Graduation Degrees

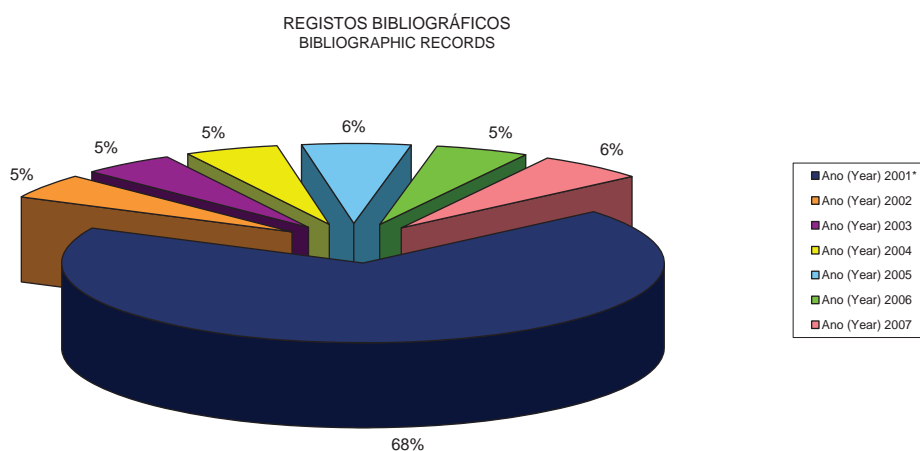
⁵ Foundation of the Portuguese Universities

10 SIBUL (Sistema Integrado das Bibliotecas da UL) SIBUL (Integrated System of UL's Libraries)

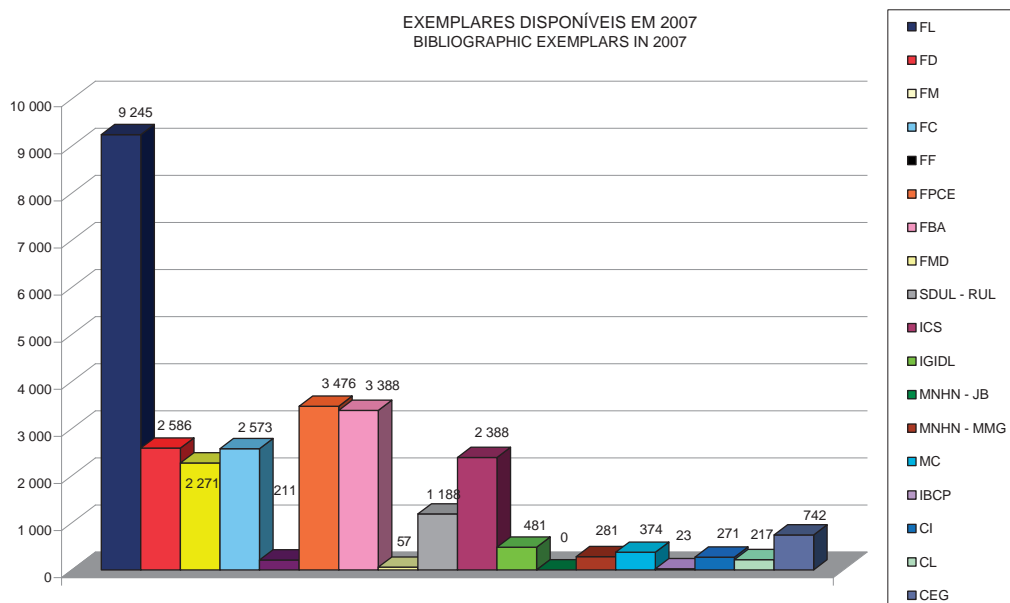
O SIBUL é um projecto cooperativo da UL que disponibiliza o catálogo colectivo das bibliotecas da UL. O catálogo encontra-se disponível em <http://ulisses.sibul.ul.pt/ulisses/portal/html/index.htm/>. SIBUL is a UL's joint Project that presents the collective catalogue of the various UL's libraries. The catalogue is available online at <http://ulisses.sibul.ul.pt/ulisses/portal/html/index.htm>.

10.1 Catálogo colectivo da UL – registos bibliográficos UL's collective catalogue – bibliographical records

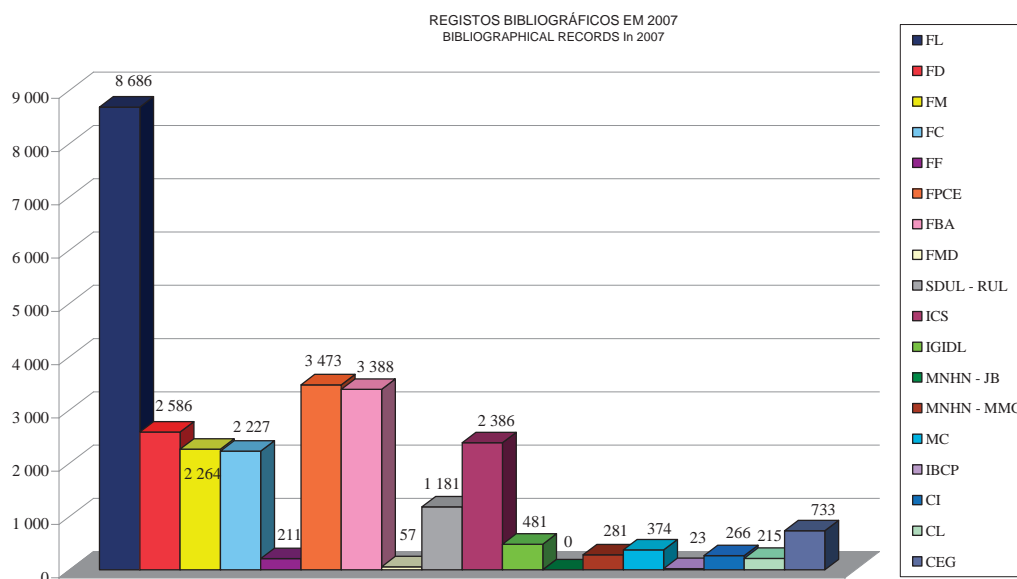
	2002	2003	2004	2005	2006	2007
Nº de registos No. of records	25 134	24 912	24 110	30 424	24 445	29 542



10.2 Catálogo colectivo da UL – exemplares disponíveis por unidade orgânica UL's collective catalogue – bibliographical exemplars per organic unit

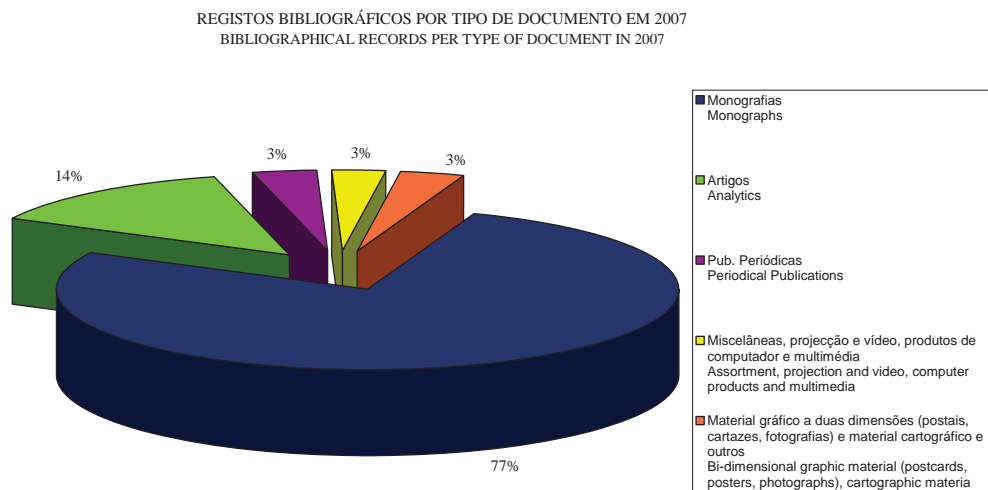


10.3 Catálogo colectivo da UL – registos bibliográficos por unidade orgânica UL's collective catalogue – bibliographical records per organic unit



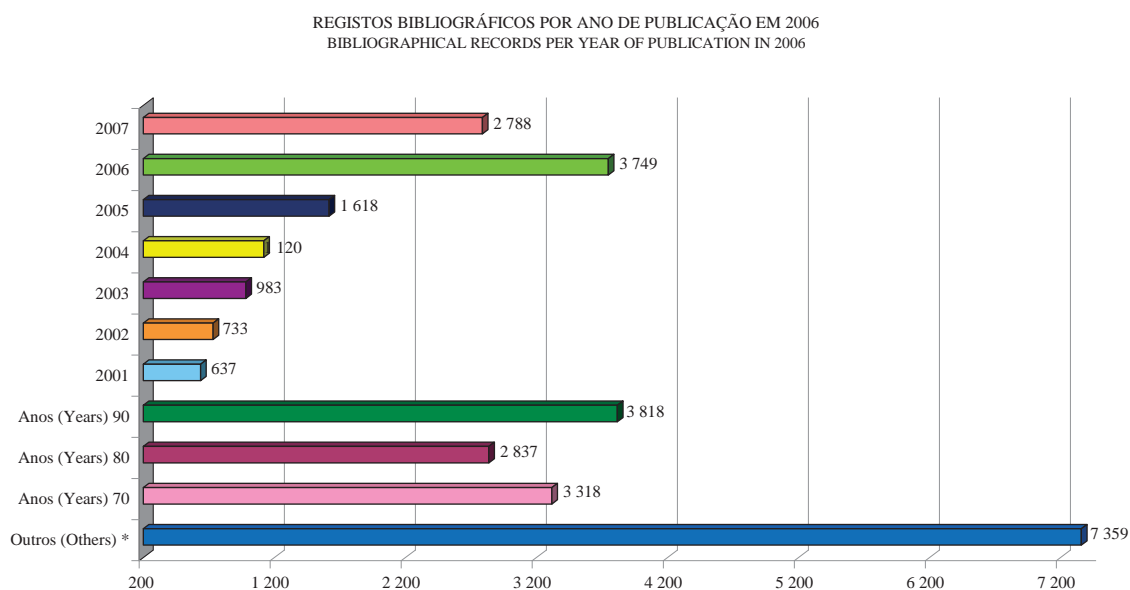
10.4 Catálogo colectivo da UL – registos bibliográficos por tipo de documento UL's collective catalogue – bibliographical records per type of document

Monografias	22 744
Monographs	
Artigos	4 029
Papers	
Pub. Periódicas	956
Periodical Publications	
Miscelâneas, projecção e vídeo, produtos de computador e multimédia	867
Assortment, projection and video, computer products and multimedia	
Material gráfico a duas dimensões (postais, cartazes, fotografias), material cartográfico e outros	946
Bi-dimensional graphic material (postcards, posters, photographs), cartographic material and others	
TOTAL	29 542

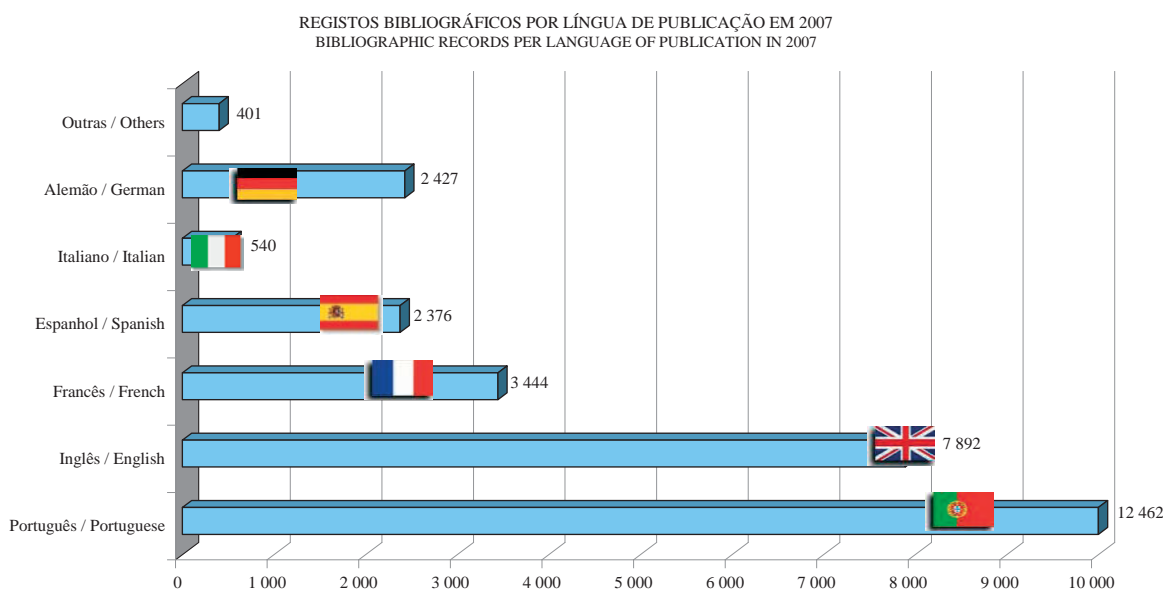


A percentagem de publicações periódicas aqui apresentada não reflecte a totalidade de periódicos a que se tem acesso na Universidade. Não estão aqui incluídas as publicações periódicas cujo acesso é exclusivamente on-line, por exemplo, através de bases de dados e as que se acedem através da b-on, da qual a Universidade é membro. O total de periódicos disponíveis na b-on em texto integral é de 16 750./ The percentage of periodical publications does not account for the total of bulletins available at the University. Online journals have not been included in the chart above; they are accessible through data basis and b-on, of which the University is a member. The total of journals available at b-on in full text is 16 750.

10.5 Catálogo colectivo da UL – registos bibliográficos por ano de publicação UL's collective catalogue – bibliographical records per year of publication



10.6 Catálogo colectivo da UL – registos bibliográficos por língua de publicação UL's collective catalogue- bibliographical records per language of publication

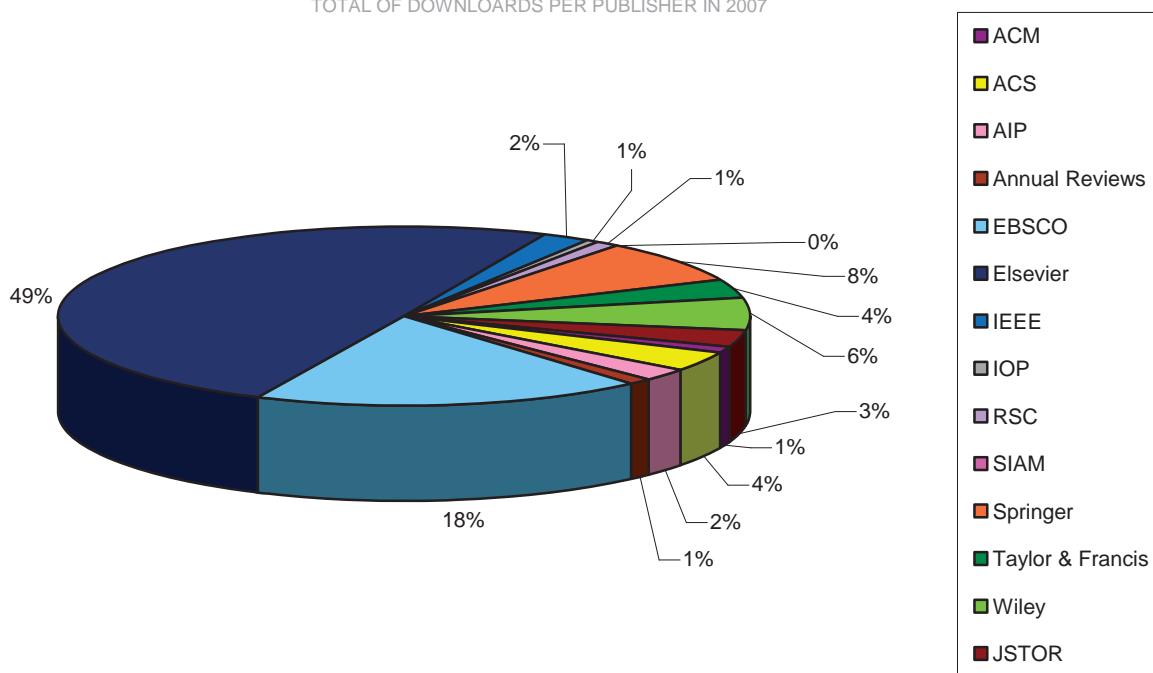


10.7 Utilização da B-on (Biblioteca do Conhecimento On-line) na UL Use of the B-on (Online Knowledge Library) in UL

10.7.1 Utilização da B-on na UL – total de *downloads* por editora Use of the B-on in UL – total of downloads per publisher

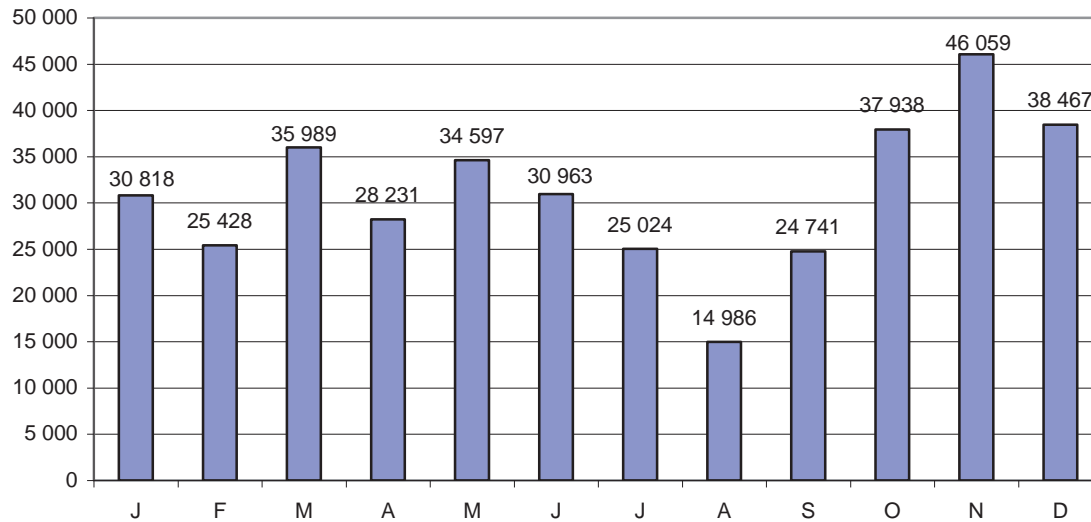
Editora Publisher	Total de <i>downloads</i> Total of downloads
ACM	3 816
ACS	14 042
AIP	8 014
Annual Reviews	4 365
EBSCO	68 066
Elsevier	185 777
IEEE	7 997
IOP	2 196
RSC	3 955
SIAM	330
Springer	28 684
Taylor & Francis	13 069
Wiley	21 826
JSTOR	11 104
TOTAL	373 241

TOTAL DE DOWNLOADS POR EDITORA EM 2007
TOTAL OF DOWNLOADS PER PUBLISHER IN 2007



10.7.2 Utilização da B-on na UL – total de *downloads* por mês Use of the B-on in UL – total of downloads per month

TOTAL DE *DOWNLOADS* POR MÊS EM 2007
TOTAL OF *DOWNLOADS* PER MONTH IN 2007



Fonte:/ Source: SDUL

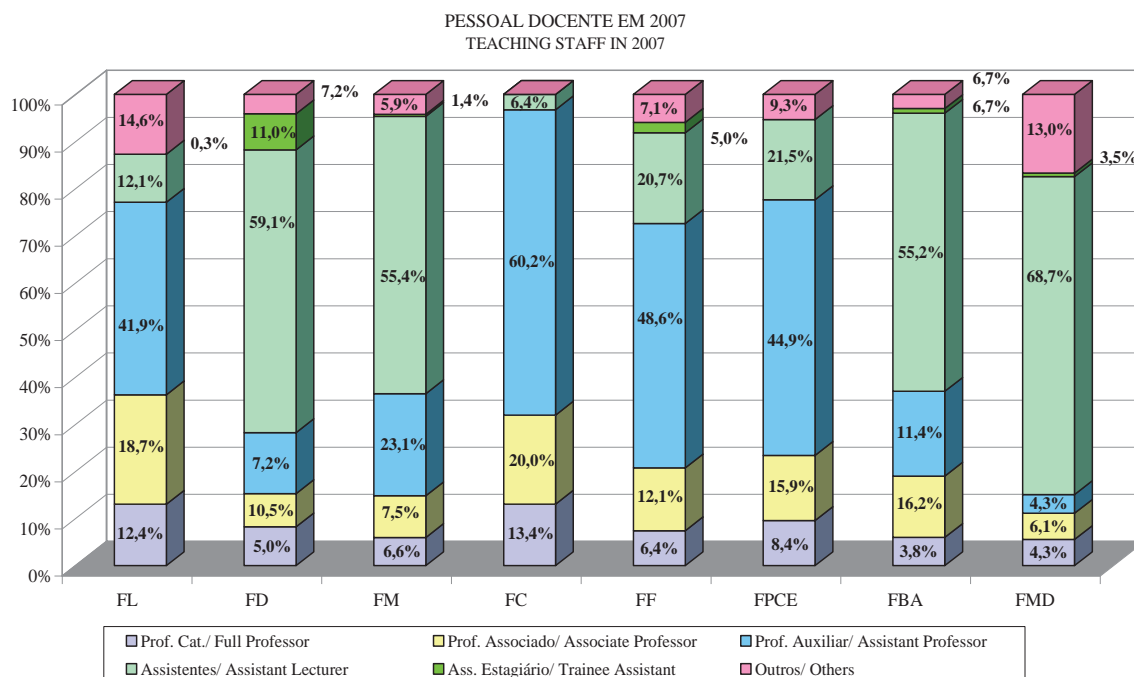
11 RECURSOS HUMANOS HUMAN RESOURCES

11.1 Pessoal Docente Teaching staff

11.1.1 Pessoal docente por categoria profissional, por Faculdade, em 31 de Dezembro (unidades) Teaching staff per professional category, per Faculty on 31st December (heads)

Faculdades Faculties	Professores Catedráticos Full Professor		Professores Associados Associate Professor		Professores Auxiliares Assistant Professor		Assistentes Assistant Lecturer		Assistente Estagiário Trainee Assistant		Leitor Lecturer		Monitor Teaching Assistant		Prof. Bás.Sec. Requisitados Requisitioned Sec. Teacher	
	2006	2007	2006	2007	2006	2007	2006	2007	2006	2007	2006	2007	2006	2007	2006	2007
	FL	39	37	60	66	129	116	31	29	0	0	36	36	0	0	8
FD	8	14	20	12	17	22	98	102	20	13	0	0	5	7	0	0
FM	29	27	38	40	93	98	243	266	4	2	0	0	22	18	1	1
FC	58	56	85	81	272	278	16	14	0	0	0	0	0	0	0	0
FF	9	10	17	18	69	70	28	26	4	3	0	0	9	8	0	0
FPCE	10	9	12	13	49	51	22	16	0	0	0	0	4	3	5	2
FBA	6	6	13	13	15	18	59	59	4	1	0	0	4	3	0	0
FMD	6	7	6	7	4	5	80	85	1	1	0	0	21	21	0	0
TOTAL	165	166	251	250	648	658	577	597	33	20	36	36	65	60	14	3

Inclui pessoal do quadro e convidado/ Including both permanent and invited staff

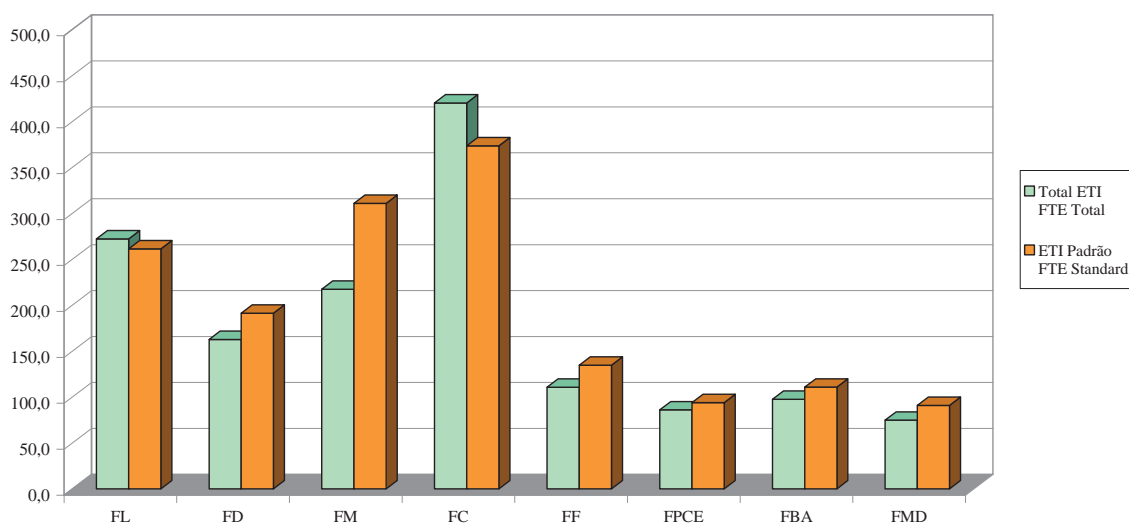


Outros – Inclui Leitor, Monitor e Professores do Ensino Básico e Secundário Requisitados/ Others – Including Lecturers, Teaching Assistants and Invited Elementary and Secondary School Teachers

11.1.2 Total de Docentes por Faculdade, em 31 de Dezembro (unidades e ETI) Total of Teaching staff, per Faculty on 31st December (heads and FTE)

Faculdades Faculties	2004			2005			2006			2007		
	Total DOC	Total ETI	ETI Padrão FTE Standard	Total DOC	Total ETI	ETI Padrão FTE Standard	Total DOC	Total ETI	ETI Padrão FTE Standard	Total DOC	Total ETI	ETI Padrão FTE Standard
	TS Total	FTE Total		TS Total	FTE Total		TS Total	FTE Total		TS Total	FTE Total	
FL	323	315,0	312,0	315	302,4	283,4	303	293,7	261,2	284	272,1	261,2
FD	185	176,3	213,0	181	167,4	198,3	168	161,5	191,2	170	162,6	191,2
FM	375	191,6	248,0	431	213,2	276,7	430	210,3	310,7	452	217,3	310,7
FC	468	458,2	402,0	440	433,9	376,0	431	421,9	373,4	429	420,0	373,4
FF	131	108,5	128,0	140	112,1	128,7	136	110,0	134,6	135	110,6	134,6
FPCE	109	100,8	99,0	107	98,1	96,4	102	92,1	93,9	94	86,0	93,9
FBA	93	90,5	108,0	105	99,7	106,7	101	97,8	110,7	100	97,5	110,7
FMD	117	73,0	90,0	115	70,9	83,8	118	70,3	90,8	126	74,7	90,8
TOTAL	1 801	1 513,9	1 600,0	1 834	1 497,7	1 550,0	1 789	1 457,6	1 566,5	1 790	1 440,8	1 566,5

TOTAL DE DOCENTES ETI / ETI PADRÃO EM 2007/2008
TOTAL FTE TEACHING STAFF / FTE STANDARD 2007/2008



Fonte:/ Source: DSAd./ DRH - Mapas Trimestrais/ 4º Trimestre 2004 a 2007/ Quaterly Maps/ 4th Quarter 2004 to 2007

11.1.3 Estrutura de qualificação do pessoal docente, por Faculdade, em 31 de Dezembro (ETI) Teaching staff qualification, per Faculty on 31st December (FTE)

Faculdades Faculties	Doutoramento Doctorate		Mestrado Master		Licenciatura Undergraduate Degree		Bacharelato Bachelor		Outros* Others*		TOTAL	
	2006	2007	2006	2007	2006	2007	2006	2007	2006	2007	2006	2007
	FL	231,4	222,4	29,5	32,5	21,8	16,8	-	2,0	29,0	9,0	311,7
FD	46,5	50,0	112,3	119,5	32,2	20,6	-	-	-	-	191,0	190,1
FM	112,0	107,9	14,0	14,7	86,5	94,2	-	-	5,5	1,8	218,0	218,6
FC	414,8	413,8	15,5	13,5	2,8	1,9	-	-	5,0	-	438,1	429,2
FF	86,0	88,1	12,0	12,0	12,4	11,2	-	-	8,6	0,3	119,0	111,6
FPCE	68,3	71,3	12,1	7,7	11,1	7,4	-	-	8,6	0,6	100,1	87,0
FBA	19,0	22,0	30,0	35,0	46,5	41,5	0,3	-	3,0	-	98,8	98,5
FMD	13,7	15,8	6,2	13,5	40,2	42,4	4,0	3,0	7,2	-	71,3	74,7
TOTAL	991,7	991,3	231,6	248,4	253,5	236,0	4,3	5,0	66,9	11,7	1 548,0	1 492,4

* Graus estrangeiros indicados na língua do país onde foram obtidos/ Foreign Degrees indicated in the language of the country where they were obtained
Os docentes são indicados com o grau académico máximo/ Teaching staff indicated with the highest academic title

Fonte:/ Source: DSAd./ DRH com base REBIDES 2006 e 2007/ DRH based on REBIDES 2006 and 2007

11.1.4 Percentagem de Doutores por Faculdade Percentage of Doctors, per Faculty

Faculdades Faculties	2005			2006			2007		
	Doutores ETI	Total Docentes ETI	%	Doutores ETI	Total Docentes ETI	%	Doutores ETI	Total Docentes ETI	%
	FTE Doctors	FTE Teaching Staff Total		FTE Doctors	FTE Teaching Staff Total		FTE Doctors	FTE Teaching Staff Total	
FL	223,4	310,4	72,0	231,4	293,7	78,8	222,4	272,1	81,7
FD	44,0	195,4	22,5	46,5	161,5	28,8	50,0	162,6	30,8
FM	104,3	214,2	48,7	112,0	210,3	53,3	107,9	217,3	49,7
FC	410,8	443,1	92,7	414,8	421,9	98,3	413,8	420,0	98,5
FF	75,8	113,1	67,0	86,0	110,0	78,2	88,1	110,6	79,7
FPCE	64,3	99,1	64,9	68,3	92,1	74,2	71,3	86,0	82,9
FBA	30,0	101,7	29,5	19,0	97,8	19,4	22,0	97,5	22,6
FMD	13,7	70,9	19,3	13,7	70,3	19,5	15,8	74,7	21,2
TOTAL	966,3	1 547,9	62,4	991,7	1457,6	68,0	991,3	1440,8	68,8

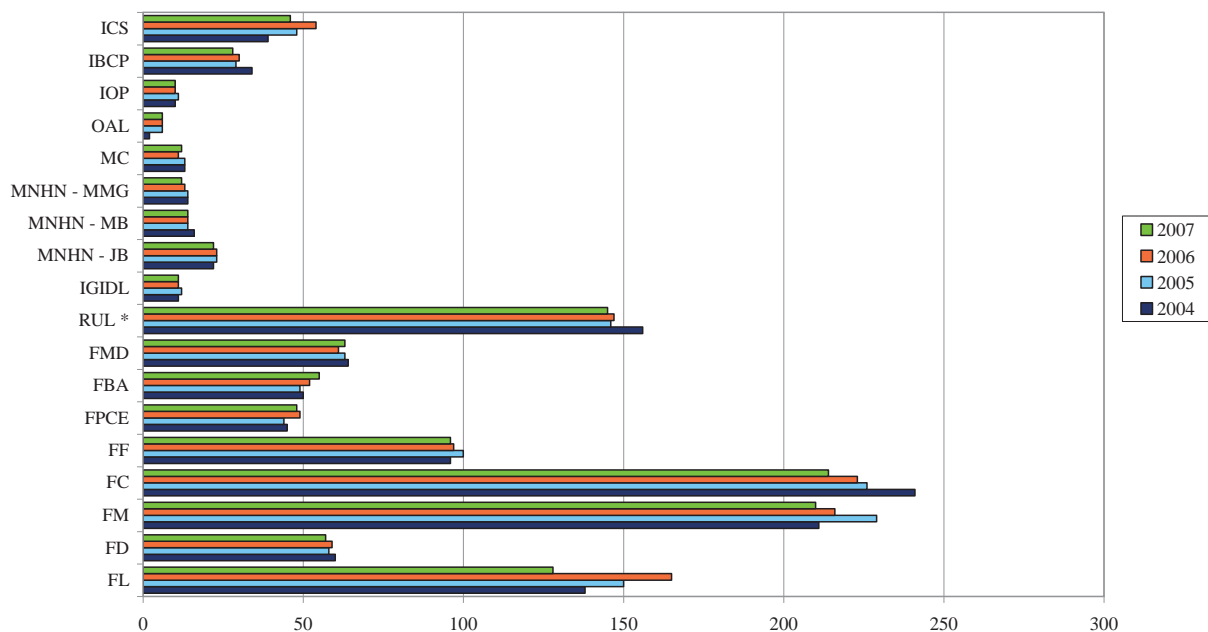
Fonte:/ Source: DSAd./ DRH com base REBIDES 2005 a 2007/ DRH based on REBIDES 2005 to 2007

11.2 Pessoal não docente, por unidade orgânica, em 31 de Dezembro

Non-teaching staff, per organic unit on 31st December

Unidades Orgânicas da Universidade de Lisboa Organic Units of the University of Lisbon	FUNC'S PROVIDOS				REQ/DEST/Outras Situações				CONTRATADO				TOTAL			
	PEMANENT STAFF				REQ/ASS/Other Situations				HIRED							
	2004	2005	2006	2007	2004	2005	2006	2007	2004	2005	2006	2007	2004	2005	2006	2007
FL	115	114	113	117	0	0	1	0	23	36	51	12	138	150	165	129
FD	49	47	47	50	1	1	1	1	10	10	11	6	60	58	59	57
FM	155	165	168	169	2	1	1	1	54	63	47	40	211	229	216	210
FC	187	184	193	196	2	2	1	0	52	40	29	18	241	226	223	214
FF	80	83	79	81	0	0	0	0	16	17	18	15	96	100	97	96
FPCE	43	42	44	43	1	0	0	0	1	2	5	5	45	44	49	48
FBA	41	44	47	51	0	0	0	0	9	5	5	4	50	49	52	55
FMD	58	57	58	61	0	0	0	0	6	6	3	2	64	63	61	63
RUL *	118	111	117	114	7	6	8	2	31	32	22	29	156	149	147	145
IGIDL	10	10	10	10	0	0	0	0	1	2	1	1	11	12	11	11
MNHN - JB	18	18	16	16	2	1	1	0	2	4	6	6	22	23	23	22
MNHN - MB	14	12	12	13	2	2	2	1	0	0	0	0	16	14	14	14
MNHN - MMG	12	12	11	11	2	2	2	1	0	0	0	0	14	14	13	12
MC	7	8	8	8	3	3	1	0	3	2	2	4	13	13	11	12
OAL	2	2	1	1	0	0	0	0	0	4	5	5	2	6	6	6
IOP	9	10	9	9	0	0	0	0	1	1	1	1	10	11	10	10
IBCP	34	29	30	28	0	0	0	0	0	0	0	0	34	29	30	28
ICS	19	18	17	17	0	0	7	0	20	30	30	29	39	48	54	46
TOTAL	971	966	980	995	22	18	25	6	229	254	236	177	1 222	1 238	1 241	1 178

EVOLUÇÃO DO PESSOAL NÃO DOCENTE POR UNIDADE ORGÂNICA
EVOLUTION OF THE NON-TEACHING STAFF PER ORGANIC UNIT



Contratado inclui contrato individual de trabalho, contrato a termo certo, avença e tarefa/ Hired includes a single working contract, term contract, freelance or task

* Inclui pessoal dos ex-centros do INIC, que funcionam noutras unidades orgânicas da Universidade, ou em unidades sob tutela directa da Reitoria/ Including staff from the INIC's former centres, operating in other organic units of the University, or in units under the Rectorate's direct tutelage

11.3 Pessoal da carreira de investigação, por unidade orgânica, em 31 de Dezembro

Research career staff, per organic unit on 31st December

Unidades Orgânicas da Universidade de Lisboa Organic Units of the University of Lisbon	Investigador Coordenador				Investigador Principal				Investigador Auxiliar				Assistente de Investigação				Estagiário de Investigação				TOTAL						
	Research Coordinator				Prime Researcher				Auxiliar Researcher				Research Assistant				Trainee Researcher										
	2004	2005	2006	2007	2004	2005	2006	2007	2004	2005	2006	2007	2004	2005	2006	2007	2004	2005	2006	2007	2004	2005	2006	2007	2004	2005	2006
FL	-	-	-	-	2	2	2	2	3	4	4	4	-	-	-	-	-	-	-	-	5	6	6	6			
FM	-	-	-	-	2	2	2	3	4	6	6	6	-	-	-	-	-	-	-	-	6	8	8	9			
FC	2	1	1	1	3	3	3	3	7	6	7	6	-	-	-	-	-	-	-	-	12	10	11	10			
FF	-	-	1	1	3	3	2	2	-	-	-	-	-	-	-	-	-	-	-	-	3	3	3	3			
FPCE	-	-	-	-	-	-	-	-	3	2	2	2	-	-	-	-	-	-	-	-	3	2	2	2			
MNHN - JB	-	-	-	-	1	1	1	1	-	-	-	-	-	-	-	-	-	-	-	-	1	1	1	1			
MNHN - MB	-	-	-	-	1	1	1	1	2	2	2	2	-	-	-	-	-	-	-	-	3	3	3	3			
MNHN - MMG	-	-	-	-	-	-	-	-	2	2	2	2	1	-	1	-	-	-	-	-	3	2	3	2			
MC	-	-	-	-	-	-	-	-	-	1	1	1	-	-	-	-	-	-	-	-	1	0	1	1			
OAL	-	-	-	-	-	-	-	-	2	2	2	1	1	1	1	-	-	-	-	-	3	3	3	1			
IOP	-	-	-	-	-	-	-	-	-	-	-	-	-	-	-	-	-	-	-	-	0	0	0	0			
ICS	11	7	8	11	10	12	12	9	12	8	11	11	1	-	-	-	-	-	-	-	34	27	31	31			
TOTAL	13	20	10	13	22	24	23	21	35	32	37	35	4	1	2	0	0	0	0	0	74	65	72	69			

Fonte:/ Source: DSAd./ DRH – Mapas Trimestrais/ 4º Trimestre 2004 a 2007/ Quaterly Maps/ 4th Quarter 2004 to 2007

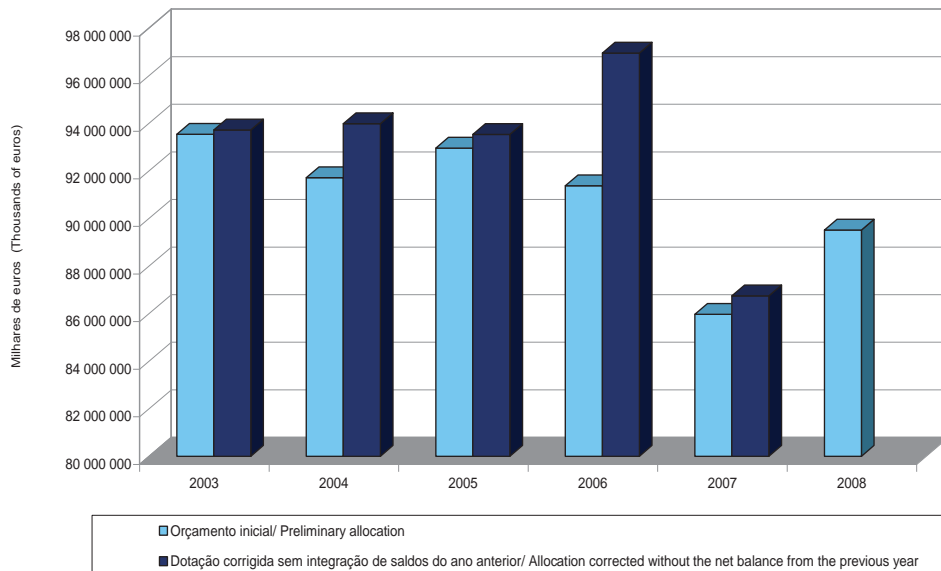
12 RECURSOS FINANCEIROS FINANCIAL RESOURCES

12.1 Orçamento de Estado de funcionamento – dotação inicial (Valores aprovados na Lei do Orçamento)

Management Public Budget – preliminary allocation (Sums approved in the Budgetary Law)
unidade (currency): €

	2003	2004	2005	2006	2007	2008
FL	17 313 643	17 036 851	17 606 885	16 852 051	14 625 606	14 304 952
FD	5 151 428	5 066 250	5 319 808	5 281 182	5 152 361	5 211 355
FM	9 515 913	9 731 574	10 526 498	10 947 558	11 599 019	11 864 058
FC (a)	30 321 885	28 055 728	28 650 042	27 425 254	25 206 352	24 711 529
FF	6 353 594	6 416 319	6 780 810	6 916 426	6 850 706	7 052 875
FPCE	5 292 189	5 078 917	5 148 917	5 097 428	4 865 142	4 899 429
FBA	4 081 510	3 958 941	4 270 585	4 358 247	4 106 976	4 050 942
FMD	2 645 099	2 799 537	2 895 776	2 823 382	2 667 213	2 594 903
RUL	9 252 212	9 960 566	8 146 925	7 925 628	7 384 200	12 132 648
IBCP	733 658	733 658	733 658	760 724	713 559	0 000
IOP	213 355	213 355	213 355	221 226	207 510	100 000
ICS	2 655 656	2 655 656	2 655 656	2 753 626	2 582 901	2 583 000
TOTAL	93 530 142	91 707 352	92 948 915	91 362 732	85 961 545	89 505 691

EVOLUÇÃO DO ORÇAMENTO DE ESTADO DE FUNCIONAMENTO DA UNIVERSIDADE DE LISBOA
EVOLUTION OF THE MANAGEMENT PUBLIC BUDGET OF THE UNIVERSITY OF LISBON



12.2 Orçamento de Estado de funcionamento – saldos Management Public Budget – net balance

unidade (currency): €

SalDOS transitados para (Net Balance transferred to):						
	2003	2004	2005	2006	2007	2008
FL	15 448	2 658	7 821	691	344 201	828 059
FD	95 144	15 090	36 317	103 002	776 240	969 230
FM	390 728	988 306	582 663	186 764	199 458	565 564
FC (a)	815 010	2 283 786	678 918	1 055 195	3 250 256	1 537 795
FF	259	6 044	32 550	5 666	107 182	150 094
FPCE	23	54	0	0	9	75
FBA	0	0	3 335	6	8	11
FMD	984	62	19 997	102 840	41 072	31 826
RUL	821 714	441 756	997 903	1 375 716	1 597 741	1 289 937
IBCP(b)	146 951	53 414	28 073	31 417	81 134	
IOP	2 496	3 265	4 027	11 520	1 076	0
ICS	251	153 590	76 469	0	153 403	12 124
TOTAL	2 289 007	3 948 025	2 468 073	2 872 817	6 551 780	5 384 715

(a) Inclui dotação atribuída ao Observatório Astronómico de Lisboa/ Including the allocation sums given to the Astronomic Observatory of Lisbon.

(b) O saldo transitado para 2008 – 141 373€ foi inscrito na RUL/ Net Balance of the EI transferred to 2008 was 141 373 € were inscribed in RUL.

Fonte:/ Source: DSAd./ DRF

12.3 Orçamento de Estado de funcionamento – dotação corrigida sem integração de saldos do ano anterior

Management Public Budget – allocation corrected without net balance from the previous year

unidade (currency): €

	2003	2004	2005	2006	2007
FL	17 313 643	17 034 193	17 606 885	17 032 681	15 146 736
FD	5 151 427	5 051 160	5 319 808	5 305 731	5 821 520
FM	9 515 913	8 743 268	10 526 498	10 923 432	11 671 319
FC (a)	30 321 885	25 771 942	28 650 042	27 264 359	27 329 301
FF	6 353 593	6 410 275	6 780 810	6 903 749	7 431 740
FPCE	5 292 189	5 078 863	5 148 917	5 005 320	4 877 289
FBA	4 081 510	3 958 941	4 270 586	4 436 555	4 145 621
FMD	2 645 228	2 799 475	2 875 779	2 871 926	2 687 873
RUL	9 430 514	11 862 480	8 043 367	8 762 859	8 105 809
IBCP	733 658	680 244	735 498	745 751	713 559
IOP	214 555	210 090	216 620	229 820	217 510
ICS	2 655 656	2 502 072	2 655 655	2 819 717	2 582 901
TOTAL	93 709 772	90 103 003	92 830 465	92 301 900	90 731 177

No ano de 2004 inclui verbas de Contratos Programa/ Including allocations sums from Programme-Contracts in 2004.

12.4 Orçamento de Estado de funcionamento – dotação corrigida com integração de saldos do ano anterior

Management Public Budget – allocation corrected contemplating net balance

unidade (currency): €

	2003	2004	2005	2006	2007
FL	17 329 091	17 036 851	17 614 706	17 033 372	15 490 937
FD	5 246 571	5 066 250	5 356 125	5 408 733	6 597 760
FM	9 906 641	9 731 574	11 109 161	11 110 196	11 870 777
FC (a)	31 136 895	28 055 728	29 328 960	28 319 554	30 579 557
FF	6 353 852	6 416 319	6 813 360	6 909 415	7 538 922
FPCE	5 292 212	5 078 917	5 148 917	5 005 320	4 877 298
FBA	4 081 510	3 958 941	4 273 921	4 436 561	4 145 629
FMD	2 646 212	2 799 537	2 895 776	2 974 766	2 728 945
RUL	10 252 228	12 304 236	9 041 270	10 138 575	9 703 550
IBCP	880 609	733 658	763 571	777 168	794 693
IOP	217 051	213 355	220 647	241 340	218 586
ICS	2 655 907	2 655 662	2 732 124	2 819 717	2 736 304
TOTAL	95 998 779	94 051 028	95 298 538	95 174 717	97 282 957

Os saldos de OE transitados para 2004 foram inscritos em RP/ Public Budget's Net Balance transferred to 2004 was inscribed in EI.

12.5 Orçamento de Estado de funcionamento – despesa efectuada

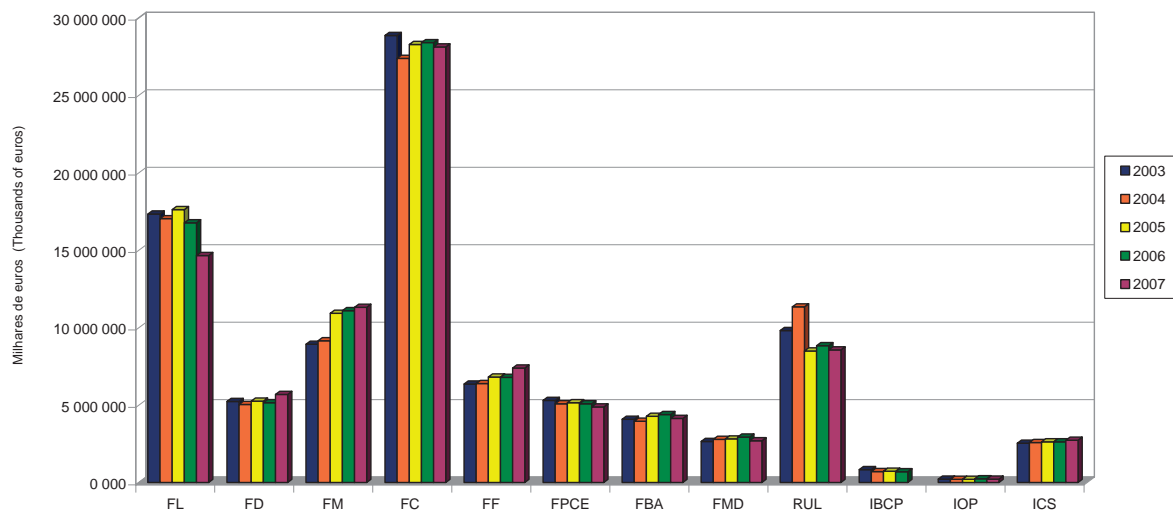
Management Public Budget – expenditure

unidade (currency): €

	2003	2004	2005	2006	2007
FL	17 326 433	17 029 030	17 614 015	16 765 303	14 651 494
FD	5 231 482	5 029 933	5 253 123	5 147 354	5 687 245
FM	8 918 335	9 148 911	10 922 396	11 096 224	11 305 213
FC	28 853 109	27 376 810	28 268 172	28 592 226	28 115 588
FF	6 347 810	6 383 769	6 807 694	6 786 020	7 389 075
FPCE	5 292 135	5 078 917	5 148 911	5 083 931	4 877 222
FBA	4 081 510	3 955 606	4 273 915	4 388 305	4 141 117
FMD	2 646 021	2 779 540	2 812 933	2 928 129	2 697 619
RUL	9 810 472	11 334 667	8 485 355	8 830 743	8 561 839
IBCP	827 195	705 571	730 314	694 336	653 320
IOP	212 586	209 328	209 126	236 237	217 928
ICS	2 538 424	2 579 188	2 626 029	2 624 463	2 724 180
TOTAL	92 085 510	91 611 272	93 151 983	93 173 271	91 021 840

(a) Inclui dotação atribuída ao Observatório Astronómico de Lisboa/ Including the allocation sums given to the Astronomic Observatory of Lisbon.

Fonte:/ Source: DSAd./ DRF

EVOLUÇÃO DA DESPESA
 EVOLUTION OF THE EXPENDITURE

12.6 Receitas próprias – saldos
Earned Income – net balance

unidade (currency): €

Saldos transitados para (Net Balance transferred to):						
	2003	2004	2005	2006	2007	2008
FL (b)	3 547 500	3 356 922	8 130 957	8 691 910	8 622 637	6 244 448
FD	838 891	1 225 636	1 989 727	2 556 588	3 543 446	4 933 061
FM	1 988 318	1 816 740	1 966 933	95 153	109 385	623 712
FC (a)	2 972 691	2 166 455	4 152 538	5 292 791	4 697 173	2 017 540
FF	745 495	912 962	1 377 899	1 800 718	1 928 701	1 621 729
FPCE	757 965	921 563	1 127 129	1 253 566	1 291 501	1 045 163
FBA	977 596	871 909	921 183	929 582	935 115	616 498
FMD	127 246	206 263	205 090	215 978	555 108	387 871
RUL	1 054 319	1 204 793	1 195 783	1 497 681	575 413	1 355 134
IBCP(d)	17 133	8 766	28 433	29 795	49 947	
IOP (C)	4 246	5 973	5 320	13 768	15 895	31 332
ICS	608 949	474 657	626 182	1 048 628	378 012	579 165
TOTAL	13 640 350	13 172 639	21 727 174	23 426 158	22 702 333	19 455 653

12.7 Receitas próprias – dotação corrigida sem integração de saldos do ano anterior
Earned income – allocation corrected without net balance from the previous year

unidade (currency): €

	2003	2004	2005	2006	2007
FL	2 650 675	7 342 187	4 216 581	4 952 835	5 124 638
FD	3 239 024	4 065 563	3 970 744	2 831 278	4 980 738
FM	1 442 640	3 536 707	3 358 260	2 902 999	3 991 717
FC (a)	3 918 550	14 054 045	9 353 247	9 369 395	8 700 448
FF	1 677 883	2 334 687	2 887 878	1 954 394	3 009 064
FPCE	1 207 601	1 492 885	1 589 050	1 732 998	1 632 648
FBA	882 075	1 560 337	1 411 764	1 496 528	1 727 038
FMD	2 221 524	2 815 443	2 931 700	2 927 825	3 175 858
RUL	2 298 389	4 525 218	2 709 871	4 103 485	3 468 255
IBCP	100 000	120 385	124 480	32 460	35 000
IOP	86 385	91 517	334 468	67 254	89 342
ICS	1 666 592	2 268 715	3 152 401	2 520 393	3 688 500
TOTAL	21 391 337	44 207 689	36 040 444	34 891 844	39 623 246

(a) Inclui dotação atribuída ao Observatório Astronómico de Lisboa/ Including the allocation given to the Astronomic Observatory of Lisbon.

(b) O saldo de RP transitado para 2005 foi de 8 147 403 €, dos quais 16 447 € foram entregues ao Tesouro (referentes a IVA)/ The Net Balance of the EI transferred to 2005 was 8 147 403 €, but 16 446 € were delivered to the Treasury (referring to VAT- Value Added Tax).

(c) O saldo de RP transitado para 2005 foi de 5 320 €, dos quais 3 265 € foram inscritos em OE/ The Net Balance of the EI transferred to 2005 was 5 320 €, but 3 265 € were inscribed in Public Budget.

(d) O saldo transitado para 2008 - 70 781€ foi inscrito na RUL/ Net Balance of the EI transferred to 2008 was 70 781 € were inscribed in RUL.

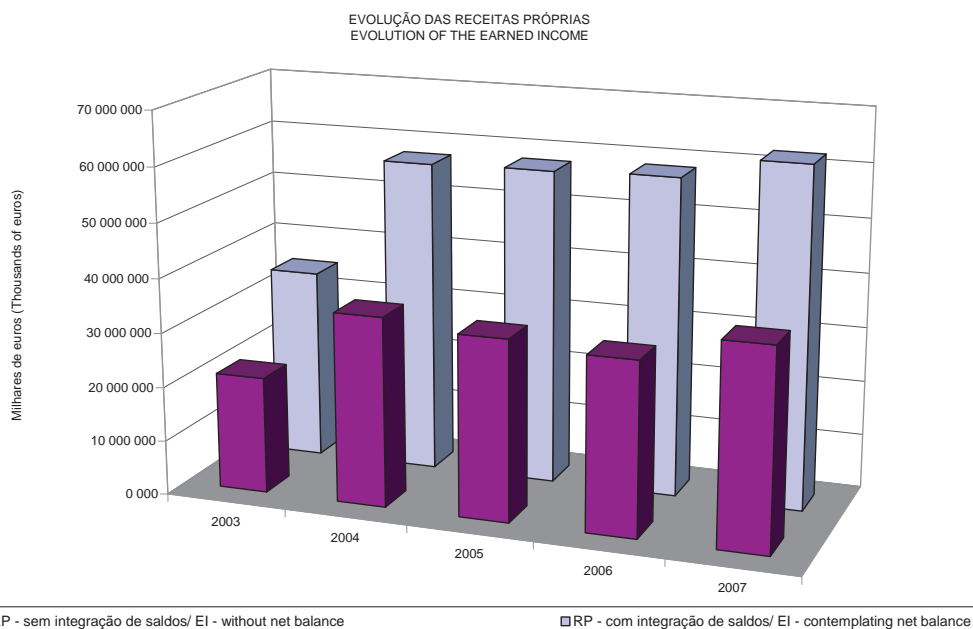
Fonte:/ Source: DSAd./ DRF

12.8 Receitas Próprias – dotação corrigida com integração de saldos do ano anterior Earned income – allocation corrected contemplating net balance

unidade (currency): €

	2003	2004	2005	2006	2007
FL	6 198 175	10 699 109	12 347 538	13 644 745	13 747 275
FD	4 077 915	5 291 199	5 960 471	5 387 866	8 524 184
FM	3 430 958	5 353 447	5 325 193	2 998 152	4 101 102
FC (a)	6 891 241	16 220 500	13 505 785	14 662 186	13 397 621
FF	2 423 378	3 247 649	4 265 777	3 755 112	4 937 765
FPCE	1 965 566	2 414 448	2 716 179	2 986 564	2 924 149
FBA	1 859 671	2 432 246	2 332 947	2 426 110	2 662 153
FMD	2 348 770	3 021 706	3 136 790	3 143 803	3 730 966
RUL	3 352 708	5 730 011	3 905 654	5 601 166	4 043 668
IBCP	117 133	129 151	152 913	62 255	84 947
IOP	90 631	97 490	339 788	81 022	105 237
ICS	2 275 541	2 743 372	3 778 583	3 569 021	4 066 512
TOTAL	35 031 687	57 380 328	57 767 618	58 318 002	62 325 579

Os saldos de OE transitados para 2004 foram inscritos em RP/ Public Budget's Net Balance transferred to 2004 was inscribed in EI.



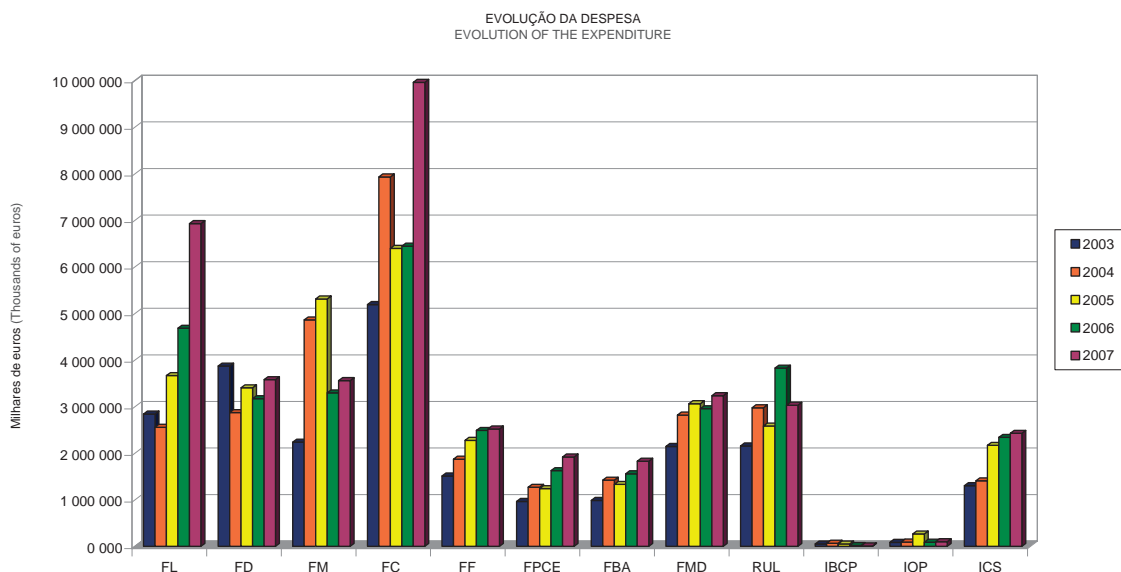
12.9 Receitas próprias – despesa efectuada Earned income - expenditure

unidade (currency): €

	2003	2004	2005	2006	2007
FL	2 840 338	2 555 481	3 664 697	4 681 087	6 927 768
FD	3 868 734	2 870 680	3 402 954	3 169 744	3 577 323
FM	2 235 978	4 859 107	5 310 682	3 293 448	3 557 224
FC	5 189 920	7 929 643	6 394 654	6 443 751	9 958 421
FF	1 510 416	1 869 751	2 275 541	2 487 783	2 519 831
FPCE	963 287	1 266 710	1 238 039	1 624 799	1 916 621
FBA	985 692	1 421 066	1 328 477	1 556 450	1 827 380
FMD	2 142 637	2 816 615	3 061 388	2 953 866	3 232 192
RUL	2 155 228	2 973 562	2 582 620	3 825 275	3 028 229
IBCP	50 851	65 980	50 789	17 636	8 154
IOP	84 658	92 169	265 692	88 768	99 643
ICS	1 302 447	1 405 485	2 167 150	2 337 767	2 425 528
TOTAL	23 330 185	30 126 248	31 742 682	32 480 374	39 078 314

(a) Inclui dotação atribuída ao Observatório Astronómico de Lisboa/ Including the allocation sums given to the Astronomic Observatory of Lisbon.

Fonte:/ Source: DSAAd./ DRF



12.10 Investimentos do Plano – PIDDAC – saldos PIDDAC Plan Investments – net balance

unidade (currency): €

Saldo transitado para (Net Balance transferred to):						
	2003	2004	2005	2006	2007	2008
FC	596 802	921 038	154 890	42 346	198 558	13 558
RUL	7 788 926	8 208 837	8 761 108	7 156 564	7 515 355	6 672 090
TOTAL	8 385 728	9 129 875	8 915 998	7 198 910	7 713 913	6 685 648

12.11 Investimentos do Plano – PIDDAC – dotação corrigida sem integração de saldos do ano anterior PIDDAC Plan Investments – allocation corrected without net balance from the previous year

PIDDAC Plan Investments – allocation corrected without net balance from the previous year

unidade (currency): €

	2003	2004	2005	2006	2007
FC	3 591 816	1 200 000	110 000	184 999	0 000
RUL	4 253 950	4 297 511	3 090 002	2 514 822	1 400 000
TOTAL	7 845 766	4 620 215	1 855 251	2 514 822	1 400 000

12.12 Investimentos do Plano – PIDDAC – dotação corrigida com integração de saldos do ano anterior PIDDAC Plan Investments – allocation corrected contemplating net balance

PIDDAC Plan Investments – allocation corrected contemplating net balance

unidade (currency): €

	2003	2004	2005	2006	2007
FC	4 188 618	1 938 338	246 944	42 346	198 558
RUL	12 042 876	11 811 752	10 524 305	9 021 067	8 915 355
TOTAL	16 231 494	13 750 090	10 771 249	9 063 413	9 113 913

12.13 Investimentos do Plano – PIDDAC – despesa efectuada por projecto
PIDDAC Plan Investments – expenditure for project

unidade (currency): €

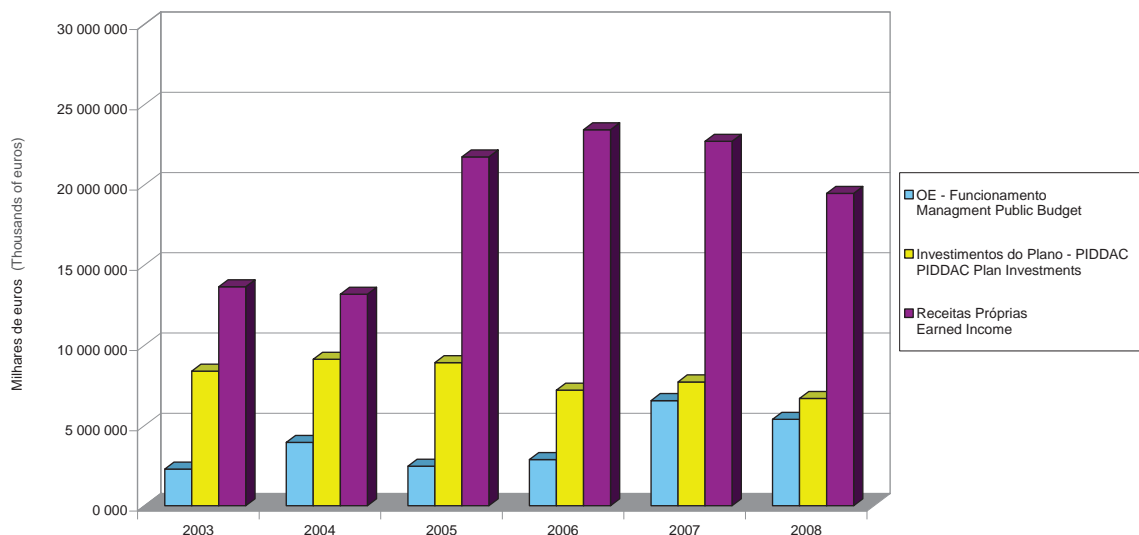
Nome do Projecto Name of the Project	2003	2004	2005	2006	2007	Total por Projecto Total per Project
Fac. Letras - 2ª Fase Ala Poente Fac. Letters - 2 nd Stage	0	77 930	95 082	73 630	0	246 642
Fac. Letras - Reab. Edifício Principal Fac. Letters - Rec. Main Building	0	75 385	36 455	78 818	49 774	240 432
Fac. Letras - Remodelação e Ampliação Fac. Letters - Modernisation and Enlargement	625 876	117 411	65 895	13 202	0	822 384
Fac. Medicina - ICF Fac. Medicine - ICF	1 248 595	1 584 519	951 029	187 201	259 257	4 230 600
Fac. Medicina - HSM Fac. Medicine - HSM	0	8 033	0	102 608	95 911	206 552
Fac. Direito Fac. Law	211 582	134 172	252 200	110 934	30 063	738 951
Fac. Belas-Artes - Conv. S. Francisco Fac. Fine Arts - S. Francisco Convent	152 215	2 975	503	229 918	367 555	753 166
Fac. Belas-Artes - Adap. Esp. Provisórios Fac. Fine Arts - Provisional Adapt. Spaces	0	0	30 250	0	0	30 250
Fac. Farmácia - 2ª Fase Fac. Pharmacy - 2 nd Stage	61 270	55 928	0	0	0	117 199
Fac. P.C. Educação - 2ª Fase Fac. Psy. & Ed. - 2 nd Stage	0	5 950	0	0	0	5 950
Reitoria (Aula Magna e Campus) Rectorate (Aula Magna and Campus)	100 792	140 945	89 892	27 374	1 053	360 056
Museus da UL UL's Museums	101 499	248 255	122 614	62 849	208 252	743 469
Inst. Bac. de Câmara Pestana Bacteriological Institute Câmara Pestana	0	1 488	1 441	0	226 171	229 100
Fac. M. Dentária Fac. Dental Medicine	29 432	33 806	0	201 070		264 308
Inst. Ciências Sociais Institute of Social Sciences	290 212	150 318	242 611	70 070	755	753 966
Conservação de Edifícios Históricos	40 438	413 530	1 465 623	356 057	168 450	2 444 098
Recuperação de Edifícios da UL Modernisation of the UL's Buildings	0	0	14 146	5 504	218 752	238 402
Renovação dos Museus					45 523	45 523
SUB-TOTAL	2 861 911	3 050 644	3 367 741	1 519 235	1 671 516	12 425 524
Bloco C6 da Faculdade de Ciências Fac. Science - Building C6	2 579 258	1 528 726	110 911	22 386	0	4 241 281
Conservação e Reequipamento Maintenance and Re-equipment	98 774	84 922	7 227	0	0	190 923
Recuperação e Remodelação do Edifício C2 Recuperation and Modernisation of Building C2	0	169 800	86 460	0	185 000	441 260
SUB-TOTAL	2 678 032	1 783 448	204 598	22 386	185 000	4 873 464
TOTAL	5 539 942	4 834 092	3 572 339	1 541 621	1 856 516	17 298 987

12.14 Evolução dos saldos por fonte de financiamento
Net balance evolution, per financial source

unidade (currency): €

	SalDOS Transitados para (Net Balance transferred to):					
	2003	2004	2005	2006	2007	2008
OE - Funcionamento Management Public Budget	2 289 007	3 948 025	2 468 073	2 872 817	6 551 780	5 384 715
Investimentos do Plano - PIDDAC PIDDAC Plan Investments	8 385 728	9 129 875	8 915 998	7 198 910	7 713 913	6 685 648
Receitas Próprias Earned Income	13 640 350	13 172 639	21 727 174	23 426 158	22 702 333	19 455 653
TOTAL	24 315 085	26 250 539	33 111 245	33 497 885	36 968 026	31 526 016

Fonte/ Source: DSAd./ DRF

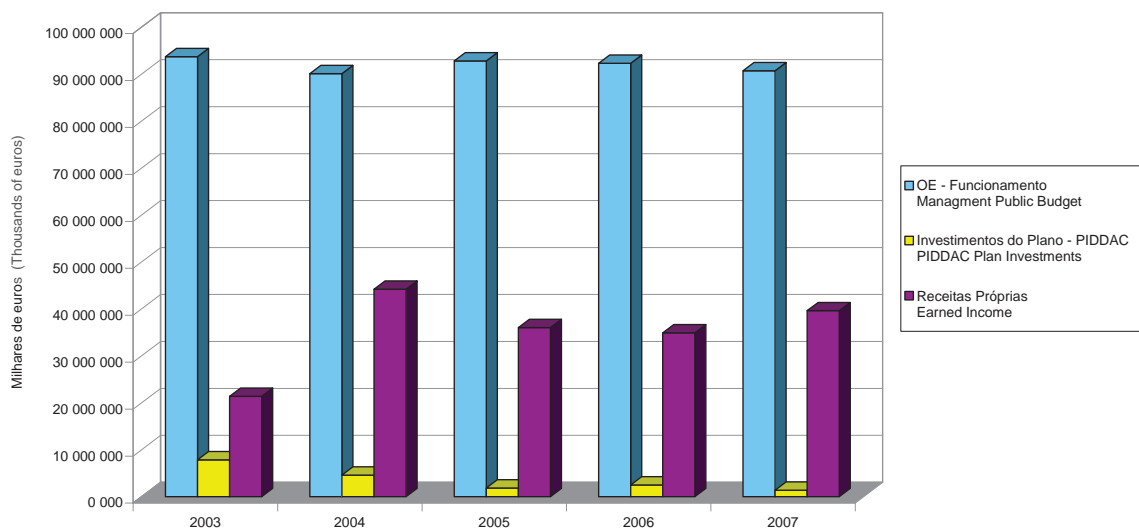
EVOLUÇÃO DOS SALDOS
 EVOLUTION OF THE NET BALANCE


12.15 Evolução do orçamento da UL – dotação corrigida, por fonte de financiamento (com e sem saldos)

Evolution of the UL's Budget - allocation corrected, per financial source

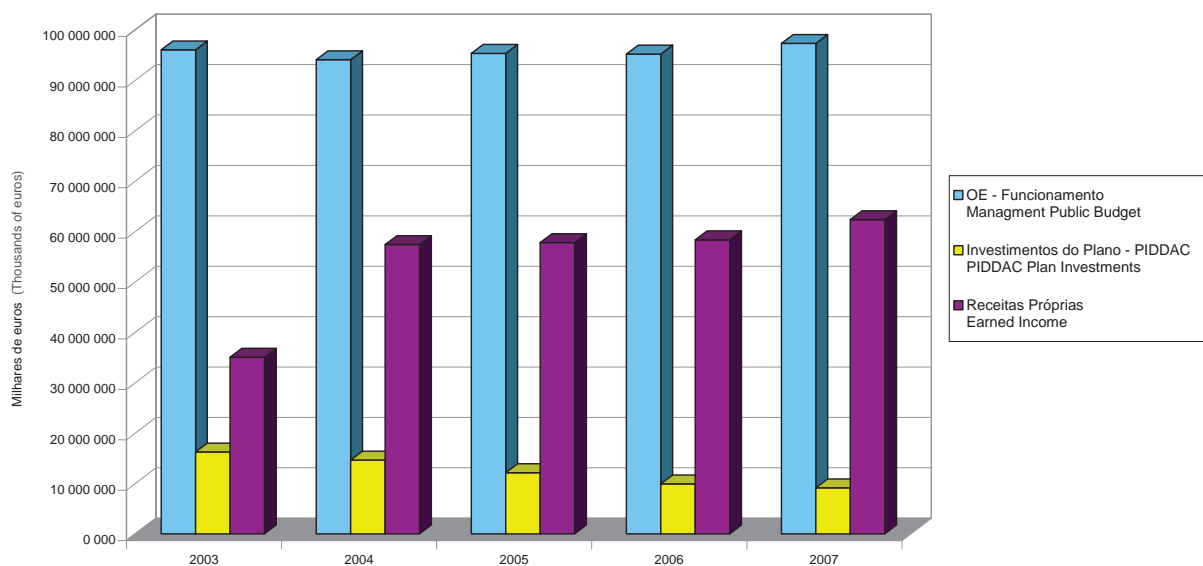
unidade (currency): €

	2003	2004	2005	2006	2007
OE - Funcionamento Management Public Budget	93 709 772	90 103 003	92 830 465	92 301 900	90 731 177
Investimentos do Plano - PIDDAC PIDDAC Plan Investments	7 845 766	4 620 215	1 855 251	2 514 822	1 400 000
Receitas Próprias Earned Income	21 391 337	44 207 689	36 040 444	34 891 844	39 623 246
TOTAL	122 946 875	138 930 907	130 726 160	129 708 566	131 754 423

 EVOLUÇÃO DO ORÇAMENTO DA UL - DOTAÇÃO CORRIGIDA SEM INTEGRAÇÃO DE SALDOS
 EVOLUTION OF THE UL'S BUDGET - ALLOCATION CORRECTED WITHOUT NET BALANCE


unidade (currency): €

	2003	2004	2005	2006	2007
OE - Funcionamento Management Public Budget	95 998 779	94 051 028	95 298 538	95 174 717	97 282 957
Investimentos do Plano - PIDDAC PIDDAC Plan Investments	16 231 494	14 627 386	12 116 000	9 898 731	9 113 913
Receitas Próprias Earned Income	35 031 687	57 380 328	57 767 618	58 318 002	62 325 579
TOTAL	147 261 960	166 058 742	165 182 156	163 391 450	168 722 449

EVOLUÇÃO DO ORÇAMENTO DA UL - DOTAÇÃO CORRIGIDA COM INTEGRAÇÃO DE SALDOS
 EVOLUTION OF THE UL'S BUDGET - ALLOCATION CORRECTED CONTEMPLATING NET BALANCE


12.16 Evolução do orçamento da Reitoria, Faculdades e Institutos – dotação corrigida (com e sem saldos)

Evolution of the Budget of the Rectorate, Faculties and Institutes – allocation corrected

unidade (currency): €

	2003	2004	2005	2006	2007
FL	19 964 318	24 376 380	21 823 466	21 985 516	20 271 374
FD	8 390 451	9 116 723	9 290 552	8 137 009	10 802 258
FM	10 958 554	12 279 975	13 884 758	13 826 431	15 663 036
FC (a)	37 832 251	41 025 987	38 113 289	36 818 753	36 029 749
FF	8 031 477	8 744 962	9 668 688	8 858 143	10 440 804
FPCE	6 499 791	6 571 748	6 737 967	6 738 318	6 509 937
FBA	4 963 585	5 519 278	5 682 350	5 933 083	5 872 659
FMD	4 866 752	5 614 918	5 807 479	5 799 751	5 863 731
RUL	15 982 853	20 685 209	13 843 240	15 381 166	12 974 064
IBCP	833 658	800 629	859 978	778 211	748 559
IOP	300 940	301 607	551 088	297 074	306 852
ICS	4 322 248	4 770 787	5 808 056	5 340 110	6 271 401
TOTAL	122 946 875	139 808 203	132 070 911	129 893 565	131 754 423

unidade (currency): €

	2003	2004	2005	2006	2007
FL	23 527 266	27 735 960	29 962 244	30 678 117	29 238 212
FD	9 324 486	10 357 449	11 316 596	10 796 599	15 121 944
FM	13 337 599	15 085 021	16 434 354	14 108 348	15 971 879
FC (a)	42 216 754	46 397 266	43 099 635	43 209 085	44 175 736
FF	8 777 230	9 663 968	11 079 137	10 664 527	12 476 687
FPCE	7 257 778	7 493 365	7 865 096	7 991 884	7 801 447
FBA	5 941 181	6 391 187	6 606 868	6 862 671	6 807 782
FMD	4 994 982	5 821 243	6 032 566	6 118 569	6 459 911
RUL	25 647 812	30 540 595	24 798 034	25 411 127	22 662 573
IBCP	997 742	862 809	916 484	839 423	879 640
IOP	307 682	310 845	560 435	322 362	323 823
ICS	4 931 448	5 399 034	6 510 707	6 388 738	6 802 816
TOTAL	147 261 960	166 058 742	165 182 156	163 391 450	168 722 449

(a) Inclui dotação atribuída ao Observatório Astronómico de Lisboa/ Including the allocation sums given to the Astronomic Observatory of Lisbon.

Fonte:/ Source: DSAd./ DRF

**13 RECURSOS FÍSICOS
FACILITIES**

Faculdades / Institutos Faculties / Institutes	Área útil (Useful Area) - m ²																
	Salas de aulas Classrooms		Anfiteatros Amphitheatres		Gab. p/ Docentes Prof. Offices		Lab. c/ Investigação Research Lab.		Lab. de Ensino Teaching Lab.		Bibliotecas Libraries	Salas de Informática Computer rooms	Reprografias Reprography	TOTAL			
	nº	areas	nº	areas	nº	areas	nº	areas	nº	areas	nº	areas	nº	areas	areas		
FL	70	4 372,20	4	1 170,00	50	1 553,55	22	1 807,80	1	79,70	5 560,00	1	66,60	6	264,50	14 874,35	
FD	35	2 000,00	8	2 171,45	80	1 087,00			1	103,00	2 623,95	1	93,73	3	36,00	8 115,13	
FM	18	1 188,98	18	4 031,13	108	1 444,00	108	2 730,00	37	2 239,48	17	1 922,00	4	139,85	2	57,00	13 752,44
FC	53	2 682,65	22	2 479,20	347	5 963,51	62	2 289,37	162	6 484,32	12	2 039,30	33	1 743,32	4	153,50	23 835,17
FF	16	776,00	3	350,00	50	1 241,00	26	888,00	22	1 377,00	1	1 122,00	3	139,00	4	210,00	6 103,00
FPCE	21	1 024,84	1	227,70	79	846,00	6	157,35	2	41,90	2	320,45	2	66,91	1	27,55	2 712,70
FBA	45	4 338,00	1	102,00	26	397,00					7	274,00	5	264,00			5 375,00
FMD	15	1 073,00	1	2 808,00	25	506,00	11	390,00			1	444,00	2	102,00	1	18,00	5 341,00
ICS	2	79,76	1	144,87							1	395,71	2	73,24	1	36,41	729,99
TOTAL	275	17 535,43	59	13 484,35	765	13 038,06	235	8 262,52	225	10 325,40	41	14 701,41	53	2 688,65	22	802,96	80 838,78

Faculdades / Institutos Faculties / Institutes	Área Útil Total (m ²) Total Useful Area (m ²)
FL	23 924,48
FD	14 620,71
FM	19 559,36
FC	37 774,68
FF	10 044,00
FPCE	5 175,71
FBA	6 826,00
FMD	10 320,50
ICS	3 046,53
RUL	8 754,80
IBCP	755,00
IOP	357,16
CMP *	14 210,77
CI	4 839,00
TOTAL	145 997,93

Na área útil total foram englobadas todas as áreas ocupadas, com excepção das circulações e instalações sanitárias/ Every occupied area was contemplated in the total useful area, except for the hallways and lavatories.

* Inclui apenas o Edifício Principal/ Including just the Main Building.

Fonte:/ Source: DST/ DOM

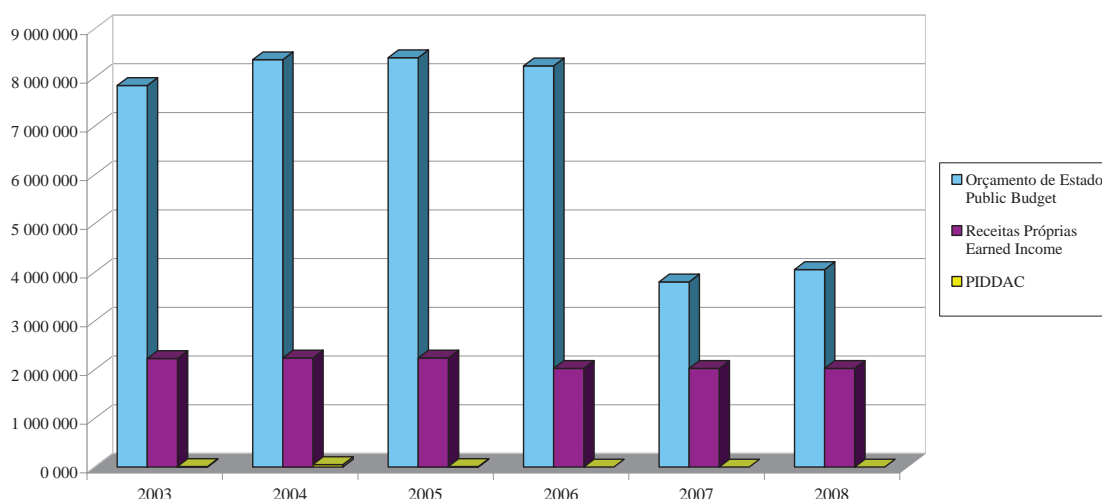
14 ACÇÃO SOCIAL SOCIAL SERVICES

14.1 Recursos Financeiros Financial Resources

14.1.1 Origem dos fundos dos SASUL (Dotação inicial – Valores aprovados na Lei do Orçamento) Funding source (Preliminary allocation – Sums approved on the Budgetary Law)

	unidade (currency): €					
	2003	2004	2005	2006	2007*	2008
Orçamento de Estado Public Budget	7 831 147	8 360 231	8 400 748	8 232 733	3 798 159	4 054 208
Receitas Próprias Earned Income	2 227 760	2 237 760	2 237 760	2 024 990	2 024 990	2 024 990
PIDDAC	10 000	50 000	10 000	0 000	0 000	0 000
TOTAL	10 068 907	10 647 991	10 648 508	10 257 723	5 823 149	6 079 198

EVOLUÇÃO DO ORÇAMENTO DOS SASUL
EVOLUTION OF THE SASUL'S BUDGET



14.1.2 Orçamento Privativo – dotação corrigida sem integração de saldos do ano anterior Budget – allocation corrected without net balance from the previous year

	unidade (currency): €					
	2003	2004	2005	2006	2007	2008
Orçamento de Estado Public Budget	7 831 147	8 360 231	8 214 574	8 026 843	7 008 490	7 073 950
Receitas Próprias Earned Income	2 393 524	2 512 564	2 237 760	2 024 990	2 505 080	2 024 990
PIDDAC	0 000	0 000	0 000	0 000	0 000	0 000
TOTAL	10 224 671	10 872 795	10 452 334	10 051 833	9 513 570	9 098 940

* A partir de este ano deixou de incluir o valor para pagamento das bolsas, valor esse que é transferido ao longo do ano / From this date onwards does not include the sum allocated to grants which is gradually transferred during annual budgetary execution

Fonte:/ Source: SASUL

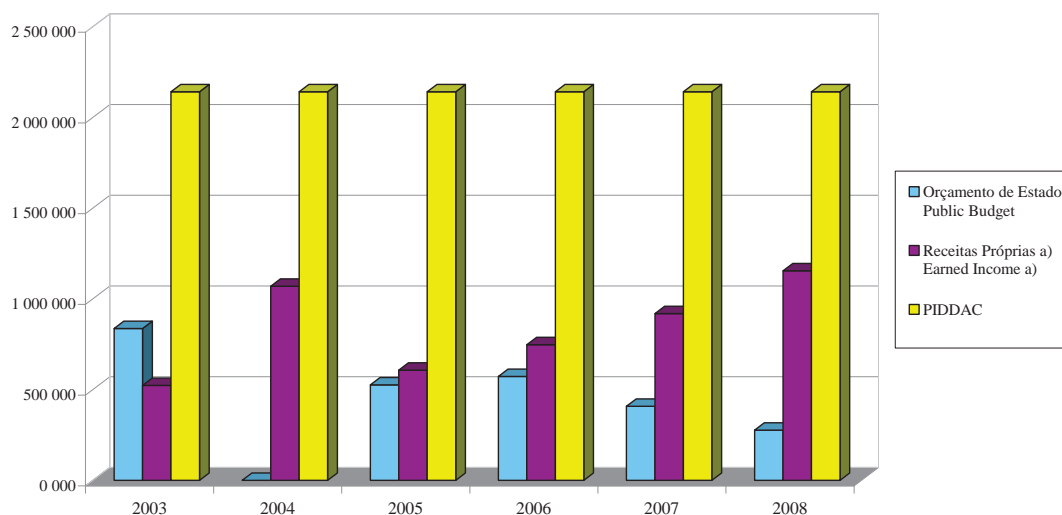
14.1.3 Orçamento Privativo – dotação corrigida com integração de saldos Budget – allocation corrected contemplating net balance

	unidade (currency): €					
	2003	2004	2005	2006	2007	2008
Orçamento de Estado Public Budget	8 667 528	8 360 231	8 740 515	8 598 827	7 416 667	7 349 927
Receitas Próprias Earned Income	2 916 084	3 582 082	2 844 421	2 772 130	3 423 510	3 179 589
PIDDAC	2 140 473	2 140 473	2 140 473	2 140 473	2 140 473	2 140 473
TOTAL	13 724 085	14 082 786	13 725 409	13 511 430	12 980 650	12 669 989

14.1.4 Saldos por fonte de financiamento Net balance per financial source

Saldos transitados para (Net Balance transfered to):						unidade (currency): €
	2003	2004	2005	2006	2007	2008
Orçamento de Estado Public Budget	836 381	0	525 940	571 984	408 177	275 977
Receitas Próprias a) Earned Income a)	522 560	1 069 518	606 660	747 140	918 430	1 154 598
PIDDAC	2 140 473	2 140 473	2 140 473	2 140 473	2 140 473	2 140 473
TOTAL	3 499 414	3 209 991	3 273 073	3 459 597	3 467 080	3 571 048

EVOLUÇÃO DOS SALDOS POR FONTE DE FINANCIAMENTO
NET BALANCE EVOLUTION PER FINANCIAL SOURCE



a) Saldos de 2003 aplicados em 2004, na FF 510/ 2003 net balance applied in 2004, in F.S. 510.
Fonte:/ Source: SASUL

14.2 Número de bolseiros e bolsa média anual Number of scholars and annual average scholarship

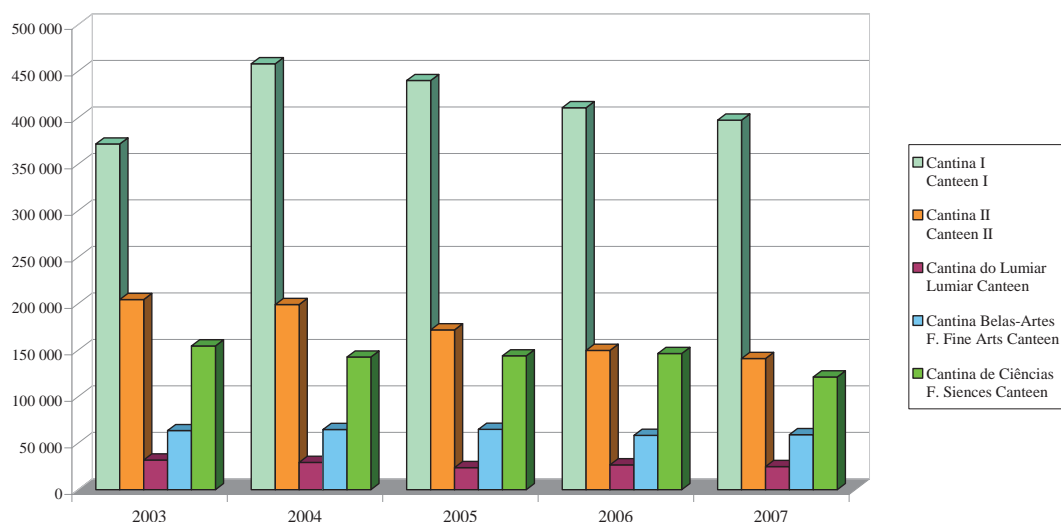
	2002/2003	2003/2004	2004/2005	2005/2006	2006/2007	2007/2008
Nº de Bolseiros Number of scholars	2 782	3 012	3 066	3 038	2 954	3 013
Valor Anual Atribuído € Annual amount awarded €	3 849 957,65	3 936 409,04	4 355 055,76	4 302 408,72	4 803 461,90	5 390 859,60
Bolsa Média Anual € Annual averageship €	1 383,88	1 306,91	1 420,44	1 419,24	1 626,09	1 789,20

14.3 Alimentação Meals

	2003	2004	2005	2006	2007
Cantina I Canteen I	371 696	458 010	439 893	410 664	397 389
Cantina II Canteen II	204 469	199 045	171 779	149 718	141 023
Cantina do Lumiar Lumiar Canteen	31 880	29 261	23 698	26 680	24 763
Cantina Belas-Artes F. Fine Arts Canteen	63 439	64 701	64 820	58 348	59 028
Cantina de Ciências F. Siences Canteen	154 557	142 596	143 906	146 352	121 115
TOTAL	826 041	893 613	844 096	791 762	743 318

Nota/ Note: Consideram-se incluídas nas Cantinas os serviços de Bar, Snack-bar e Refeições/ Bar, Cafeteria and Meal Services are included in the Canteens.

EVOLUÇÃO DO NÚMERO DE REFEIÇÕES SERVIDAS
EVOLUTION OF THE NUMBER OF MEALS



Fonte/ Source: SASUL

14.4 Residências Accommodation

Residências	Nº Quartos Number of Rooms	Tipo de Quartos Type of Rooms			Capacidade Capacity		
		Triplo Triple	Duplo Double	Individual Single	M	F	Total
António Aleixo a)	17		15	2	32		32
Artilharia Um b)	29	1	23	5	6	48	54
Campo Grande	30	11	19			71	71
D. Dinis a)	13	11	2			37	37
Egas Moniz a)	70	14	42	14	60	80	140
Filipe Folque	37	6	27	4		76	76
Leite Vasconc. a)	10	1	8	1		20	20
Luís de Camões	48		42	6	38	52	90
Lumiar a)	36		24	12	24	36	60
Monte Olivete a)	28		20	8	17	31	48
Olivais a)	4		3	1		7	7
Ribeiro Santos a)	24		18	6	23	19	42
Tomás Ribeiro a)	18	4	5	9	31		31
TOTAL	364	48	248	68	231	477	708

(a) Instalações alugadas/ Rented facility.

(b) Parte da instalação é alugada/ Partly rented facility.

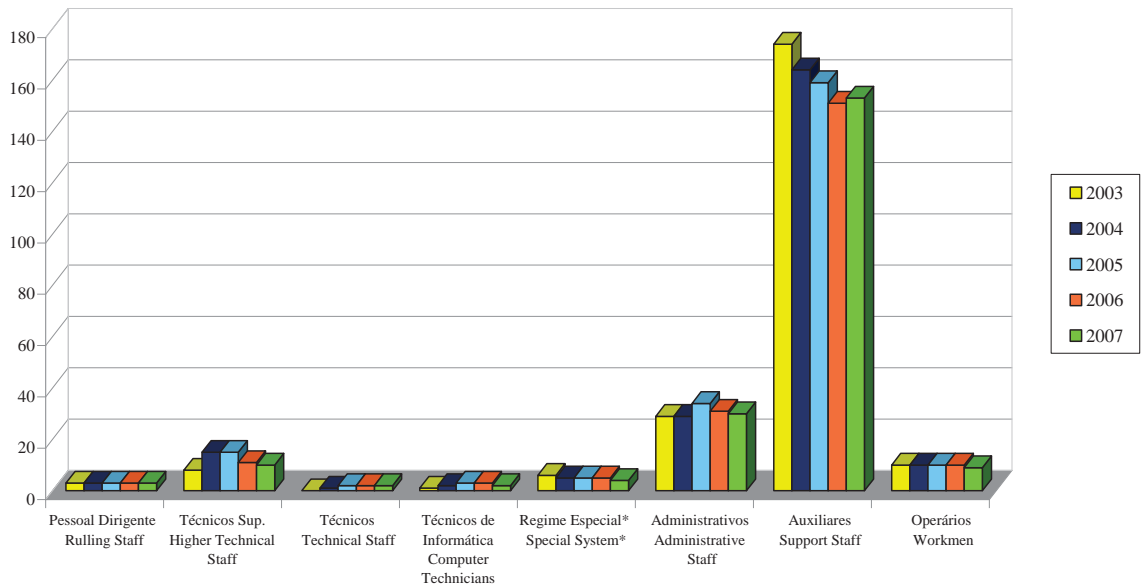
Número de camas ocupadas Number of occupied beds

	2001/2002	2002/2003	2003/2004	2004/2005	2005/2006	2006/2007
Nº DE CAMAS OCUPADAS NUMBER OF OCCUPIED BEDS	687	679	679	655	701	691

14.5 Pessoal dos SASUL, por categoria profissional SASUL staff, per professional category

	2003	2004	2005	2006	2007
Pessoal Dirigente Rulling Staff	3	3	3	3	3
Técnicos Superiores Higher Technical Staff	8	15	15	11	10
Técnicos Technical Staff	0	1	2	2	2
Técnicos de Informática Computer Technicians	1	2	3	3	2
Regime Especial - Ed. Infância Special System-Childcare (Nursing)	6	5	5	5	4
Administrativos Administrative Staff	29	29	34	31	30
Auxiliares Support Staff	174	164	159	151	153
Operários Workmen	10	10	10	10	9
TOTAL	231	229	231	216	213

Fonte/ Source: SASUL

EVOLUÇÃO DO PESSOAL DOS SASUL, POR CATEGORIA PROFISSIONAL
 EVOLUTION OF THE SASUL STAFF, PER PROFESSIONAL CATEGORY


14.6 Recursos físicos em 2007 Facilities in 2007

Serviços de Acção Social Social Services	Área Bruta (m ²) Gross Area (m ²)
Residências (a) Students Residences (a)	
Artilharia Um (b)	878,0
Campo Grande	6 706,0
Filipe Folque	6 304,0
Luís de Camões	4 806,0
Total	18 694,0
Cantinas Canteens	
Cantina I Canteen I	5 763,0
Cantina II Canteen II	3 174,0
Cantina Lumiar Lumiar Canteen	254,0
Cantina Belas-Artes F. Fine Arts Canteen	133,0
Cantina de Ciências F. Siences Canteen	1 818,0
Total	11 142,0
TOTAL	29 836,0

(a) Não inclui instalações alugadas (António Aleixo, D. Dinis, Egas Moniz, Leite Vasconcelos, Lumiar, Monte Olivete, Olivais, Ribeiro Santos e Tomás Ribeiro)/ Not included rented facilities (António Aleixo, D. Dinis, Egas Moniz, Leite Vasconcelos, Lumiar, Monte Olivete, Olivais, Ribeiro Santos e Tomás Ribeiro)

(b) Parte da instalação é alugada/ Partly rented facility

* Regime Especial – Educadores de Infância/ Special System – Childcare (Nursing)

Fonte:/ Source: SASUL

ABREVIATURAS**ABBREVIATIONS****Serviços da Reitoria:****Rectorate Services:**

DA – Divisão de Alunos/ Students Division

DOM – Divisão de Obras e Manutenção/ Construction and Maintenance Division

DP – Divisão Pedagógica/ Pedagogical Division

DPG – Divisão de Planeamento e Gestão/ Management and Planning Division

DRE – Divisão de Relações Externas/ External Affairs Division

DRF – Divisão de Recursos Financeiros/ Financial Resources Division

DRH – Divisão de Recursos Humanos/ Human Resources Division

DSAc. – Direcção de Serviços Académicos/ Academic Services Board

DSAd. – Direcção de Serviços Administrativos/ Secretariat Service Board

DSRE – Direcção de Serviços de Relações Externas/ External Affairs Board

DST – Direcção de Serviços Técnicos/ Technical Services Board

GAI – Gabinete de Apoio à Investigação/ Research Support Bureau

SDUL – Serviço de Documentação e Publicações/ Documentation and Publication Service

Universidade de Lisboa:**University of Lisbon:**

CEG – Centro de Estudos Geográficos/ Geographical Studies Centre

CI – Complexo Interdisciplinar/ Interdisciplinary Compound

CL – Centro de Linguística/ Linguistics Centre

CMP – Complexo Museológico da Politécnica/ Museological Compound of Politécnica

FBA – Faculdade de Belas Artes/ Faculty of Fine Arts

FC – Faculdade de Ciências/ Faculty of Sciences

FD – Faculdade de Direito/ Faculty of Law

FF – Faculdade de Farmácia/ Faculty of Pharmacy

FL – Faculdade de Letras/ Faculty of Letters

FL-RC – Faculdade de Letras-Ramo Científico/ Faculty of Letters-Scientific Field

FL-RE – Faculdade de Letras-Ramo Educacional/ Faculty of Letters-Educational Field

FM – Faculdade de Medicina/ Faculty of Medicine

FMD – Faculdade de Medicina Dentária/ Faculty of Dental Medicine

FPCE – Faculdade de Psicologia e Ciências da Educação/ Faculty of Psychology and Educational Sciences

IBCP – Instituto Bacteriológico de Câmara Pestana/ Bacteriological Institute of Câmara Pestana

ICS – Instituto de Ciências Sociais/ Institute of Social Sciences

IGIDL – Instituto Geofísico Infante D. Luíz/ Geophysical Institute Infante D. Luíz

IOP – Instituto de Orientação Profissional/ Institute of Professional Guidance

MC – Museu da Ciência/ Science Museum



MNHN-JB – Museu Nacional de História Natural - Jardim Botânico/ National Museum of Natural History - Botanic Garden

MNHN-MB - Museu Nacional de História Natural - Museu Bocage/ National Museum of Natural History - Bocage Museum

MNHN-MMG – Museu Nacional de História Natural - Museu Mineralógico e Geológico/ National Museum of Natural History - Mineral and Geological Museum

OAL – Observatório Astronómico de Lisboa/ Astronomic Observatory of Lisbon

RUL – Reitoria da Universidade de Lisboa/ Rectorate of the University of Lisbon

SASUL – Serviços de Acção Social da Universidade de Lisboa/ University of Lisbon Social Support Services

UL – Universidade de Lisboa/ University of Lisbon

Serviços Centrais do Ministério da Ciência, Inovação e Ensino Superior - Serviços Centrais do Ministério da Ciência, Tecnologia e Ensino Superior (MCTES) a partir de Março de 2005
Administration of the Ministry of Science, Innovation and Higher Education (MCTES)

CNAVES – Conselho Nacional de Avaliação do Ensino Superior/ Portuguese National Council for the Evaluation of Higher Education

DGES – Direção Geral do Ensino Superior/ Higher Education Board

FCT – Fundação da Ciência e Tecnologia/ Science and Technology Foundation

MCTES – Ministério da Ciência, Tecnologia e Ensino Superior/ Ministry of Science, Innovation and Higher Education

OCES – Observatório da Ciência e do Ensino Superior/ Observatory for Science and Higher Education

Países:

Countries:

AT – Áustria/ Austria

BE – Bélgica/ Belgium

BG – Bulgária/ Bulgaria

CZ – República Checa/ Czech Republic

DE – Alemanha/ Germany

DK – Dinamarca/ Denmark

EE – Estónia/ Estonia

ES – Espanha/ Spain

FI – Finlândia/ Finland

FR – França/ France

GR – Grécia/ Greece

HU – Hungria/ Hungary

IE – Irlanda/ Ireland

IS – Islândia/ Iceland

IT – Itália/ Italy

LT – Lituânia/ Lithuania

NL – Países Baixos/ Netherlands

NO – Noruega/ Norway
PL – Polónia/ Poland
RO – Roménia/ Romania
SE – Suécia/ Sweden
SI – Eslovénia/ Slovenia
SL – Eslováquia/ Slovakia
TR – Turquia/ Turkey
UK – Reino Unido/ United Kingdom

Outras:**Other abbreviations:**

DEST – Destacado/ ASS - Assigned
ETI – Equivalente tempo integral/ FTE – Full time equivalent
HSM – Hospital de Santa Maria/ Santa Maria Hospital
ICF – Instituto de Ciências Fisiológicas/ Institute of Physiological Sciences
INIC – Instituto Nacional de Investigação Científica/ National Institute of Scientific Research
ISCTE – Instituto Superior de Ciências do Trabalho e da Empresa/ Institute of Business and Labour Sciences
OE – Orçamento de Estado/ PB - Management Public Budget
PALOP – Países Africanos de Língua Oficial Portuguesa/ African Countries of Portuguese Official Language
PIDDAC – Programa de Investimento e Despesas de Desenvolvimento da Administração Central/ Central Government Investment and Expenditure Programme
REBIDES – Lista do Pessoal Docente em 31 de Dezembro (inquérito ao abrigo do Decreto-Lei 15/96 de 6 de Março)/ Teaching staff list on 31st December (survey under Law 15/96, 6th March)
RP – Receitas Próprias/ EI - Earned Income
REQ – Requisitado/ Requisitioned
SIBUL – Sistema Integrado das Bibliotecas da Universidade de Lisboa/ Integrated System of the University of Lisbon's Libraries)



**UNIVERSIDADE
DE LISBOA**

Reitoria da Universidade de Lisboa
Alameda da Universidade, 1649-004 Lisboa
Tel.: +351 217 967 624 - Fax: +351 217 933 624
e-mail: reitoria@reitoria.ul.pt