

HC890.29C65.L45 1989

La formation de l'économie coloniale au Mozambique

Pacte colonial et industrialisation:
du colonialisme portugais aux réseaux informels
de sujétion marchande - 1930/1974

Notes et Annexes

Thèse présentée par
Joana H. M. F. P. PEREIRA LEITE
en vue de l'obtention du DOCTORAT

Directeur
Elikia M'BOKOLO

NOTES

NOTES - Ière Partie

(1) Voir: Alexandre (1979); Hoppe (1970); Ferreira (1982); Toussaint (1974); Trimingham (1964).

(2) L'Islam est-africain apparaît donc profondément lié à l'histoire de l'Océan Indien. Voir Trimingham (1964): "... the history of Islam in East Africa belongs more to the history of the Indian Ocean than to the african history ...".

(3) Nous ne traiterons pas ici la question de l'expansion de l'Islam en Afrique de l'Est. Cependant la référence à la culture swahili nous oblige à parler un peu de ce phénomène. En effet le métissage qui se produit par le mariage des colons arabes et perses avec les femmes bantoues fut à l'origine d'un nouveau peuple, les swahili, "... une communauté intermédiaire dont la langue devint la "lingua franca" de la côte et plus tard de l'Afrique de l'est" - voir Trimingham, op cit. La culture swahili devint donc un phénomène majeur de l'histoire de l'Afrique Orientale.

(4) Voir Newitt, "The Early History of the Sultanate of Angoche" J. Af. Hist., XIII, 3, (1972). Et aussi Pélissier (1984), pp. 35-49.

(5) Newitt (1972), p. 402.

(6) Voir Newitt (1972), p. 405.

(7) Sur cette question voir aussi **História de Moçambique** (1982).

(8) Rita-Ferreira (1982), **Presença luso-asiática e mutações culturais no sul de Moçambique** (até c. 1900), Lisboa I.I.C.T., 279 p.

(9) Newitt (1981); **História de Moçambique** (1982).

(10) Newitt (1981), p. 8.

(11) Voir Newitt, idem.

(12) Alexandre (1979), p. 27.

(13) Isaacman (1972).

(14) Alexandre (1979), p.p. 27-28.

(15) *História de Moçambique* (1982), p. 93: "... le nom Macuana couvrait une grande extension de terres dont les limites n'étaient pas très précises. Elle s'étendait, apparemment, du sud du parallèle de l'île du Mozambique jusqu'au parallèle du Cap Delgado, couvrant la côte de Zanzibar ... la limite nord de la Macuana était probablement Momba et la limite sud Angoche".

(16) Rita-Ferreira (1982), *Presença Luso-Asiática...*, p. 102; *História de Mozambique* (1982), p.p. 99-106.

(17) Rita-Ferreira (1982), *Presença Luso-Asiática ...*, p. 102.

(18) Hoppe (1970), p.p. 73, 76, 216.

(19) A partir de la 2ème moitié du XVIIIème siècle, les ports négriers - Quelimane et Ibo - gagnèrent l'hégémonie marchande sur l'île du Mozambique. Voir Rita-Ferreira (1982), *Presença Luso-Asiática ...* p.p.102-105.

(20) Rita-Ferreira, idem, p. 103.

(21) En conséquence d'une activité clandestine exercée par l'équipage des navires, les Maures ont été empêchés (1720) d'être admis comme commandants, pilotes et même marins dans les navires qui partaient de l'Inde vers le Mozambique. Sept ans plus tard, on les a aussi empêchés de faire le commerce avec l'intérieur ainsi que de posséder des esclaves. Voir Rita-Ferreira (1982), p.p. 103, 104.

(22) Rita-Ferreira fait référence à un rapport, rédigé en 1730 par le Vice-Roi D. Luis de Menezes où l'importance du petit commerce privé ressort nettement. Voir Rita-Ferreira (1982), *Presença Luso-Asiática ...*, p.p. 103, 104.

(23) Rita-Ferreira, idem, p. 105.

(24) Rita-Ferreira (1982), *Fixação portuguesa e história pré-colonial de Moçambique*, Lisboa, I.I.C.T. p.p. 155-159.

- (25) Rita-Ferreira (1982), *Fixação ...*, op cit p. 155.
- (26) Voir à ce propos, Hoppe (1970), p.p. 73, 76, 216.
- (27) Voir *História de Moçambique* (1982), p.p. 99-106.
- (28) Newitt (1981) - En réponse au trafic clandestin des swahili de Quiloa, les Portugais ont renforcé leur présence au nord du pays. Ils ont bâti une maison de commerce et une forteresse à Ibo, en 1790.
- (29) Voir *História de Moçambique* (1982); Rita-Ferreira (1982), *Presença Luso Asiatica* (1982), p. 106 - En 1811 un décret a renforcé l'ouverture de tous les ports au trafic direct avec les navires brésiliens.
- (30) Newitt, "Angoche the slave trade ant the portuguese" *J. Af. Hist.*, XIII, 4, (1972).
- (31) Newitt (1972), p. 660.
- (32) Newitt (1981), p. 10.
- (33) Le rétablissement du pouvoir du sultanat d'Angoche sur la côte est, selon l'historiographie, en connection avec la fermeture des ports portugais à l'esclavage (1844) - voir Newitt (1972), p. 660.
- (34) Pélissier (1984).
- (35) Rita-Ferreira, (1982), *Fixação ...*, p. 279.
- (36) Newitt (1981), p. 18; Vail & White (1981), p.p. 62-67: "The indians particularly were known as superior traders, as they subsisted willingly on a very low margin, learned the local languages and travelled into remote areas to conduct business. They enjoyed an additional advantage in that they bought much of their merchandise directly in Bombay, at the sale of old stocks and surplus goods, where they need at "exceedingly low prices".
- (37) Vail & White (1981), p.p. 62-67.
- (38) "... Banyans who travelled along the coast purchasing the crops in exchange for cloth and money, which the companies extended to the indians

on credit. These itinerant agents also took credit from firms based in India itself for the purchase of rubber and ivory". Voir: Vail & Wite (1981), p. 65.

(39) L'"Acto Colonial" de 1930 est devenu la clé de voûte de la politique coloniale portugaise pendant plus de 30 ans.

(40) Katzenellenbogen (1982), p. 8-15.

(41) Voir à ce propos: Caetano (1965); Brunshwig (1972); Rego (1969); Axelson (1967); Hammond (1966).

(42) Caetano (1965), p.p. 164-169.

(43) Naitrass (1976).

(44) Caetano (1946); Katzenellenbogen (1982).

(45) Voir à ce propos: Halpern Pereira (1978); Vilaverde Cabral (1978).

(46) "La désagrégation de l'empire sud atlantique ... a commencé avec l'ouverture des ports brésiliens à toutes les nations - surtout à la Grande-Bretagne, étant donné sa supériorité industrielle et navale - et s'est vu confirmée par le traité anglo-portugais en 1810 ... Avec la pénétration anglaise directe, le Portugal perdait une grande partie du marché brésilien et disparaissait comme centre du système colonial ... En conséquence, l'indépendance du Brésil apparaît après la rupture du commerce triangulaire" - Alexandre (1979).

(47) L'indépendance du Brésil en 1822 dans le contexte historique et économique de l'apogée de l'Empire britannique correspond à la rupture du commerce triangulaire.

(48) Pour l'histoire des compagnies, nous nous référons à la bibliographie surtout anglophone qui représente une recherche fondamentale sur cette question. Notamment les travaux de Leroy Vail, "Mozambique's chartered companies, the rule of the feeble" *J. Af. Hist.* XVII, 3, (1976), 389-416 et de Barry Neil-Tomlinson, "The Nyassa Chartered Company. 1891-1929", *J. Af. Hist.*, XVIII, I, (1977), 109-128. En ce qui concerne la documentation portugaise, un travail au niveau des sources originales n'est pas encore réalisé. Nous faisons référence aux rapports des administrateurs des compagnies, aux éléments statistiques et aux rapports officiels. Il s'agit de matériaux à accès très difficile compte tenu du manque d'organisation

des Archives Historiques d'Outre Mer, et surtout en ce qui concerne la documentation du XXème siècle.

(49) Le rôle des compagnies dans le développement économique du Mozambique est discutable. Voir à ce propos les positions différentes de L. Vail et B. Neil-Tomlinson, et aussi de R. Pélissier (1984).

(50) Voir à ce propos Pélissier (1984) - La pacification du territoire a évolué très lentement en se prolongeant jusqu'à la 1ère Guerre Mondiale.

(51) Vail (1976) et Neil-Tomlinson (1977).

(52) Newitt (1981); Vail (1976); Neil-Tomlinson (1977); Neil-Tomlinson (1978); Ishemo (1978); Vail & White (1981); Carvalho (1903); Carvalho (1932); Cunha (1937); Andrade (1910); Almeida (1918); Eça (1921); Enes (1946); Galvão (1953); Moura 1965; Vilhena (1910) - *Questões coloniais e económicas* (1920).

(53) Newitt (1981), p.p. 75, 76, 77.

(54) Voir: Vail; Newitt; Neil-Tomlinson; Vail & White, idem.

(55) "The company speedily yielded a sub-concession to build a railway from Beira to Mashonaland to Henry van Laun, a nominee of Rhodes. The railway workers were largely british ...". Voir Vail (1976), p. 394.

(56) Moura (1965).

(57) Vail (1976), p. 394.

(58) Vail (1981), p. 395.

(59) Vail (1981), p. 403.

(60) Voir: Caetano (1965) et Vail (1976).

(61) Galvão & Selvagem (1953).

(62) Voir Veil et Neil-Tomlinson (1977).

(63) Voir à ce propos, Pélissier (1984).

(64) Plus tard, dans les années 20, le "Trans-Zambezia Railway" a été construit.

(65) "The modern port of Beira was built with the financial backing of the british South Africa Company with one purpose only: to be a port of the non portuguese hinterland", in Neil-Tomlinson (1977), "Discussion: the Mozambique company", J. Af. Hist., 2, p. 285.

(66) "The territory's position on the coast and the role which this made possible in the transit trade was also fully utilized in the construction of two railways and a modern well equiped port which by the late 1930s was handling around 20 million worth of trade a year", in Neil-Tomlinson (1977), p. 283.

(67) Voir à ce propos: Neil-Tomlinson (1978) - l'auteur analyse les mécanismes politiques à travers lesquels la force de travail était mobilisée. Il fait référence explicitement au rôle de la compagnie qui employait la force pour amener les africains au travail.

(68) Neil-Tomlinson (1978), p. 7.

(69) Newitt (1981), p.p. 80-83.

(70) Pour l'histoire de la "Sena Sugar Estates", il faut comprendre l'origine de l'empire Hornung au Mozambique et son rapport avec la compagnie du Mozambique. Voir à ce propos, Vail & White (1981), p.p. 148-153.

(71) Voir: Newitt (1981), p.p. 91.92; Ishemo (1978).

(72) Camacho (1926), p.p. 68, 69.

(73) Ferreira (1953).

(74) On s'appuie surtout sur les données fournies par Newitt (1981), p. 81

- (75) Voir Neil-Tomlinson (1977), "Discussion ..." (1977), p. 283.
- (76) Voir Vail & White (1981), p.p. 64-69 et 99-137.
- (77) Pour l'histoire de la compagnie voir: Neil-Tomlinson (1977) "The Nyassa chartered company - 1891/1929", J. Af. Hist., XVIII, 1, 109-128; Vail (1976); Newitt (1981); Pélissier (1984), p.p. 251-310.
- (78) La charte de 1891 a accordé à la société Bernardo Daupias l'administration et la gestion de tout l'extrême nord. La compagnie du Nyassa ne s'est constituée qu'en 1894, moment à partir duquel elle s'est appropriée le territoire.
- (79) Voir à ce sujet les positions divergentes de Neil-Tomlinson (1977) et Vail (1976).
- (80) Neil-Tomlinson (1977), p. 114-125.
- (81) L'Ibo Syndicat imprimera une certaine dynamique à la compagnie. Dans le même temps elle impose sa juridiction dans l'île du Ibo.
- (82) WNLA - agence de recrutement des travailleurs pour les mines. On y reviendra plus tard.
- (83) Neil-Tomlinson (1977), p. 120.
- (84) Pour l'histoire des "prazos", voir: Isaacman (1972); Newitt (1973); Pagano (1980); Costa (77); Pélissier (1984).
- (85) Sur l'histoire économique et sociale de la Zambézie au XIXème siècle et début du XXème, voir Ishemo (1978) et Vail & White (1981).
- (86) Voir Vail & White (1981), p.p. 87-89.
- (87) Voir Vail & White (1981), p. 89.
- (88) Selon les réformes de A. Enes en 1892, voir Vail & White (1981).

(89) Newitt (1981), p. 86.

(90) Voir Ishemo (1978), p. 26.

(91) Pour une analyse plus profonde de l'activité économique des compagnies zambéziennes, voir, Vail & White (1981), p.p. 112-129. Dans ce texte, nous suivons de près la synthèse de Newitt (1981) et aussi l'analyse de Ishemo (1978).

(92) Vail & White (1981), p. 213 - Plusieurs institutions sont nées représentant les planteurs zambeziens: "Grémio de Produtores da Zambézia", "Associação de Fomento Agrícola da Colónia de Moçambique" ...

(93) Dans ce contexte, on comprend aisément l'alliance entre les planteurs du nord (Hornung ...) et Smuts, qui ont défendu la vente de Lourenço Marques à l'Union Sud-Africaine. Le produit de cette vente a été utilisé dans le développement des plantations du nord. Voir, Vail & White (1981), p. 213.

(94) Sur les réformes de A. Enes, voir Vail & White (1981), p.p. 131-134. - Par la publication de son "Regulamento" de juillet 1892, A. Enes a essayé de dynamiser les plantations, notamment en reconnaissant l'importance de l'investissement étranger. Ces objectifs obligeaient à un renforcement des lois du travail et aussi à un contrôle de l'activité des commerçants indiens.

(95) A propos de la publication du nouveau code de travail, voir Vail & White, (1981), p.p. 134, 135. - Le nouveau code de travail a été approuvé en 1899 par Mouzinho de Albuquerque - le commissaire royal qui succéda à A. Enes. Selon ce nouveau code, tous les hommes africains entre 14 et 60 ans étaient obligés à travailler. L'exemption du travail obligatoire était concédée aux femmes, aux hommes de plus de 60 ans, aux enfants de moins de quatorze ans, aux cadres administratifs et aux chefs de village. Pour les compagnies du Zambèze ce nouveau code a permis de résoudre, au moins théoriquement, de façon très efficace le problème de la main-d'oeuvre. Les prazos sont devenus des noyaux privés de main-d'oeuvre, où les compagnies, par la force directe ou par la manipulation économique, prenaient la force de travail. Cependant, ce code a aussi provoqué une émigration massive de travailleurs vers l'Afrique Centrale britannique.

(96) Voir Ishemo (1979), p. 26.

(97) Vail & White (1981), p. 65 - "An agricultural revolution in Zambeze" - "...Almost overnight the economy of lower-Zambezia, changed from one based

almost exclusively on slaving and hunting and gathering ivory and beeswax, to one based largely on agricultural production".

(98) Vail & White (1981), p. 166.

(99) Selon Newitt (1981), p. 88: "... The prazos ... they had enabled undercapitalised companies to establish a sizeable plantation sector in the Mozambique colony, but they had also evoked the most emphatic and widespread reaction among the african population-mass emigration and the so-called "barue rising" of 1917".

(100) A ce propos voir: Caetano (1946); Rita-Ferreira (1963); Patté (1971); **Relações com a Africa do Sul até à convenção de 1909** (1929); Katzenellenbogen (1982); Pereira Leite & Rosario (1982).

(101) Cetano (1946).

(102) Selon les faits, telle contrainte a conduit le président Pretorius à "déclarer" l'annexion de Lourenço Marques au Transval, en 1869. D'ailleurs les revendications portugaises et anglaises, à propos de la frontière sud, n'ont été résolues qu'en 1875, par l'arbitrage de la France (Mac-Mahon) en faveur du Portugal.

(103) Voir Katzenellenbogen (1982), p. 12.

(104) La NZASM (Nederlands South African Railway Company) a construit la ligne jusqu'à la frontière mozambicaine. Le trajet mozambicain était assuré par une compagnie privée qui l'a ensuite remis au gouvernement portugais (CFLM).

(105) Voir Katzenellenbogen (1982), p. 89.

(106) Andrade (1910).

(107) Il faut rappeler à ce propos l'alliance entre Smuts et les planteurs du nord de la colonie qui ont soutenu ses prétensions d'annexion du port de Lourenço Marques.

(108) Les négociations sur le "differed pay" prirent beaucoup de temps et furent accompagnées de débats agités. Déjà en 1912 un accord avait été conclu entre WNLA et le gouvernement mozambicain. Cependant, le gouvernement de l'Union Sud Africaine en refusa l'approbation, soutenant la

défense des intérêts commerciaux du Transval. Voir Katzenellenbogen (1982), p.p. 101-117.

(109) Voir Pereira Leite & Rosario (1983), p. 62.

(110) Voir Rita-Ferreira (1963); Caetano (1946); Natrass (1976); Richardson (1977); Jeeves (1975); Webster ...

(111) Voir Granjer, (1933). Convention de 11/9/1958 fut publiée dans le Bol. Oficial da Colonia de Moçambique, 1a. Série, 19/9/1928.

(112) Caetano, (1946). Révision de 17/11/1934, publiée pelo Bol. Oficial da Colonia de Moçambique, 19/11/1934, 1a. Série. Accord par échange de notes, 2/5/1940 publié no Diário do Governo de 7/5/1940, 1a. Serie.

(113) Voir Pereira Leite & Rosario, (1983) - une analyse détaillée à ce sujet.

(114) Après 1971, l'actualisation de l'accord de l'achat de l'or, entre le Portugal et l'Afrique du Sud, établissait un prix fixe de 42,5 dollars/once. Compte tenu de la montée de l'or à partir de 1971 on peut avoir une idée des profits du Portugal jusqu'en 1974 - en cette même année le prix de l'or a atteint les 150 dollars/once.

(115) Ces informations nous ont été données par un ancien fonctionnaire de la Banque du Mozambique à Maputo; a ce sujet voir, encore, Katzenellenbogen (1982), p. 153: par l'intermédiaire de l'Afrique du Sud le Mozambique a de plus réussi à revendre son or au prix du marché mondial.

(116) Voir Meillassoux (1975).

(117) Voir: Pereira Leite & Rosario (1982); Rita-Ferreira (1963) et Harris (1969).

(118) Vail & White (1981), p.p. 99-137.

(119) Vail & White (1981), p. 147.

(120) Andrade (1910).

(121) Rita-Ferreira (1963), p. 162.

(122) Cette réflexion est suggérée à partir d'une analyse de la balance commerciale du Mozambique qui a été faite dans le cadre d'un projet de recherche sur "Les relations économiques Portugal/Colonies et perspectives de développement après l'indépendance". Ce projet a été intégré dans CEDEP de l'ISE Lisbonne. Dans ce contexte, un travail a été élaboré par et J. Rosario et moi-même, portant sur "la formation de la dépendance mozambicaine".

(123) Cette analyse est faite à partir de l'excellent travail de compilation statistique réalisé par R. Salgado (1939), pour la période 1901-1936.

(124) Il faut signaler que la quantification monétaire des exportations et importations mozambicaines est profondément affectée par les oscillations des taux des change de l'escudo. Le tableau A-I-1 nous renseigne sur la dévalorisation progressive de l'"escudo" mozambicain par rapport à la livre sterling. Ainsi, entre 1907 et 1919 elle atteint les 100%. Le glissement de la monnaie est encore plus fort en 1926 - notamment: en 1919, 1 Livre = 8.33 et en 1926, 1 L. = 162.16. Cette situation d'instabilité monétaire se répercutera sur les soldes de la Balance Commerciale, entraînant une falsification de sa valeur réelle. C'est pourquoi nous analyserons le mouvement commercial mozambicain en Livres Sterling.

(125) Pereira Leite & Rosario, (1983), p. 41.

(126) La position de la France en 1927 est tout à fait surprenante. Cependant elle ne réussira pas à maintenir ce poids dans le commerce extérieur Mozambicain - en 1934, les exportations du Mozambique vers la France représentaient = 4,7% du total des exportations.

(127) Voir tableaux A-I-5A et 5C. Notamment en 1901 et 1913, 46,7% et 47,5% des exportations globales d'outre-mer se destinaient à la métropole. Cependant seules 6,23% et 7% étaient absorbées par le marché portugais. Le reste était réexporté vers l'étranger - l'Angleterre et ses domaines - Tab. A-I-4A.

(128) Voir tableau A-I-5A. Il faut noter encore que pendant la période 1901-1913 les exportations du Mozambique vers l'étranger étaient supérieures à celles de l'Angola - Tab. A-I-5A. Finalement on signale que l'exportation directe de l'O.M. vers les marchés extérieurs atteignaient en 1913, 46,2% - le pourcentage le plus bas du siècle.

(129) A propos de la politique économique de l'"Estado Novo", nous avons synthétisé quelques extraits d'une partie de la communication, présentée

par M.A. Antunes Castro et J.F. Sousa au Congrès des économistes portugais - "Thèse sur une stratégie des relations extérieurs pour les années 80" - Lisbonne, Octobre 1982.

(130) Castro

Sousa, (1982).

(131) Très célèbre expression de O. Salazar: "Orgueilleusement seules".

(132) Il est vrai que le sucre, le coton et le cajou sont des produits-clé de l'exportation mozambicaine pendant la période coloniale. Toutefois il ne faut pas se contenter de réaffirmer cette réalité économique. Il faut découvrir que leurs cycles traduisent et synthétisent les déterminants historiques du Mozambique: la colonisation portugaise - le coton et la complémentarité avec le textile métropolitain, la dépendance vis-à-vis du capital anglais - la culture sucrière et la Sena Sugar Estates et l'insertion dans le système d'Orient - exportation de la noix de cajou vers les usines de décorticage de Bombay réalisée par les commerçants indiens.

(133) Dans la concrétisation de la culture obligatoire du coton, l'administration coloniale aura un rôle fondamental au niveau de la récolte, du contrôle et de l'organisation de la circulation.

(134) Le développement économique des années 60 doit être mis en rapport également avec le début de la guerre coloniale.

NOTES IIème Partie

(1) Ce sont les titres de deux études importantes de cette nouvelle historiographie: notamment, V. Alexandre (1979) et G. Clarence-Smith (1985).

(2) Macedo (1951), (1963); Pereira (1971), (1978), (1979), (1983); Cabral (1977), (1979); Martins (1880), (1891), (1946), (1951); Castro (1971), (1973); Sideri (1970).

(3) Hammond (1966); Axelson (1967); Anderson (1962); Pagano (1972); Capela (1975), (1978), (1979).

(4) Pirio (1982).

(5) Magistralement exposée par M. Halpern Pereira dans son article "As origens históricas do sub-desenvolvimento português", *Análise Social*, n.º 53, 1978.

(6) Notamment Oliveira Martins.

(7) Voir V. Alexandre (1980), p. 320.

(8) Voir J. B. de Macedo (1963).

(9) Voir M. H. Pereira (1978) p. 11.

(10) A propos de l'insertion, à partir de la fin du XVIIIème siècle, du commerce extérieur portugais dans le réseau impérial britannique, voir les études de Sideri (1970) et Fisher, H. S. (1971). Voir aussi la critique de M. H. Pereira à Sideri in *Comércio e Poder Político - Política e Economia nos séculos XIX e XX* (1979).

(11) Voir M. H. Pereira (1978), p. 12.

(12) Voir V. Alexandre (1980), p. 320.

(13) " " " " p. 321.

(14) Voir Vitorino Magalhães Godinho (1978), vol. III, p.p. 57 et V. Alexandre (1980), p. 322.

(15) Notamment V. Magalhães Godinho et A. Silbert, cités par M. Halpern Pereira (1978), p. 12.

(16) Voir M. H. Pereira (1978), p.11.

(17) A celui-ci s'ajoute la résolution de 1814.

(18) Voir V. Alexandre (1979), p. 30 et (1980), p. 323.

(19) Voir M. H. Pereira (1978), p. 13.

(20) Voir V. Alexandre (1980); Capela (1975) et M. H. Pereira (1979), notamment la critique à Capela in "Classes Sociais e Expansão Colonial Oitocentista".

(21) Voir V. Alexandre (1979), p.31.

(22) V. Alexandre (1979), p. 31.

(23) Pour une vision du Mozambique au XVIIIème siècle, voir F. Hoppe (1970).

(24) Voir F. Hoppe (1970), p. 227.

(25) Voir F. Hoppe, p. 228.

(26) " " p. 229.

(27) Selon Hoppe, ce fut le contrôle de l'Angola par les Hollandais en 1641 qui aurait obligé le Brésil à déplacer sa demande des esclaves vers l'Afrique Orientale.

(28) Voir V. Alexandre (1979), p. 32.

(29) " " " et (1980), p.p. 328.

(30) Voir V. Alexandre (1979), p. 21.

(31) Voir V. Alexandre (1979), p.p. 68, 69.

(32) Confronter avec Coquery-Vidrovitch (1970) et (1974).

(33) Voir V. Alexandre (1980), p.327.

(34) Voir V. Alexandre (1980), p.328.

(35) Voir ce mêmtexte IIème partie 1.1.2.

(36) Voir V. Alexandre (1979), p.p. 45, 46, 65, 66 et 129.

(37) Voir Pélissier (1984) et Trimmingham (1964).

(38) Voir V. Alexandre (1980), p. 332.

(39) Voir V. Alexandre (1979), p. 45.

(40) Sur les "planos coloniaux", voir V. Alexandre (1979), p.p. 106-128. En ce qui concerne l'abolition de l'esclavage, lire la même oeuvre p. 101.

(41) On verra s'esquisser l'opposition de M. H. Pereira et de V. Alexandre par rapport à J. Capela et d'autres interprétations traditionnelles.

(42) J. Capela (1975). En ce qui concerne les critiques, voir l'article de M. H. Pereira "Classes Sociais e Expansão Colonial" (1979).

(43) Voir Capela (1975), p.p. 11 et suivantes.

(44) Voir M. H. Pereira (1979), p.p. 148 et 149.

(45) V. Alexandre (1980), p.p. 332, 334-339.

(46) V. Alexandre (1980), p.p. 339-340.

(47) Sur la résistance de l'ancien régime colonial, lire V. Alexandre (1979), p.p. 129-153.

(48) V. Alexandre (1979), p. 52.

(49) M. H. Pereira (1978), p.p. 14-20.

(50) Voir M. H. Pereira (1978), p. 15 - selon l'auteur, 60% de la population ouvrière travaille dans l'industrie textile. Sa production représente 40% de la production industrielle.

(51) G. Pirio (1982), p.p. 25, 26, 27.

(52) En conséquence de cette politique, on assiste à une division d'intérêts au sein du secteur cotonnier, laquelle traduit bien la désarticulation du secteur. D'un côté, les industriels du gaufrage font la défense du libre-échange (car ils dépendent de l'importation de tissus étrangers). De l'autre, les filateurs et les industriels du tissage sont clairement protectionnistes.

(53) Voir à ce propos: G. Pirio (1982), p.p. 22-29, G. Clarence-Smith (1985), p. 64.

(54) V. Alexandre (1979), p. 56.

(55) Voir tableau, op cit, p. 56.

(56) Voir tableau présenté par G. Clarence-Smith, op cit, p. 65.

(57) G. Pirio (1982), p.p. 28 et 29.

(58) G. Clarence-Smith (1985), p.p. 69 et 70. On signale que la BNU ne serait installé au Mozambique qu'en 1877.

(59) G. Clarence-Smith (1985), p. 75.

(60) Voir G. Clarence-Smith (1985), p. 76 et ce travail Ière partie 2.1.3.

(61) G. Pirio (1982), p.p. 29-31.

(62) Idem.

(63) J. Capela (1975), p.p. 115 et suivantes.

(64) J. Capela (1975), p.p. 119-121, 122, 123.

(65) " " p.p. 124, 125.

(66) M. H. Pereira (1978), p.p. 18, 19.

(67) G. Pirio (1982), p.p. 32, 33 et 34.

(68) Le rapport du partage de l'Afrique avec la Conférence de Berlin, vision très répandue dans l'historiographie africaine est contesté par V. Alexandre (Origens do Colonialismo Português Moderno (1979) p. 189). Selon l'auteur, ni la négation des droits historiques ni la modification des normes d'action des puissances européennes ne sont des nouveautés apportées par la conférence. En effet, l'exigence d'occupation ne se limite qu'au littoral africain (qui était déjà occupé à l'époque). En ce qui concerne les droits historiques, c'est dès le début du siècle que l'Angleterre les refusait au Portugal.

(69) V. Alexandre (1979), p.p. 60-64 et 175-208.

(70) Cette démarche sur les rapports luso-britanniques dans le contexte de la politique coloniale de la fin du XIXème siècle est fortement tributaire de l'interprétation de V. Alexandre (voir son oeuvre Origens...(1979), p.p. 174-208.

(71) Sur ce point on suivra surtout l'analyse de G. Pirio (1982).

(72) Voir G. Pirio (1982), p. 48.

(73) Idem, p. 50.

(74) Idem, p. 54.

(75) Voir G. Clarence-Smith (1985), p. 94. En effet, les tarifs de 1892 ont détruit le textile cotonnier du Sud angolais. L'industrie du tabac à Luanda en a aussi fortement subi les conséquences.

(76) Voir Pélissier (1984), p. 133, et aussi ce texte, Ière Partie, 2.1.1.

(77) La BNU, créée dans le but d'encourager l'investissement de capital dans les colonies, se faisait payer cher par rapport à la banque étrangère. Ainsi en 1893 le taux d'escompte dans les colonies portugaises se plaçait-il entre 10% et 12%, alors qu'à la banque étrangère, on payait 8% (voir G. Pirio, p. 67).

(78) G. Pirio (1982), p.65.

(79) Idem, p. 71.

(80) Voir Pélissier (1984).

(81) Lire à ce propos G. Pirio (1982), p.p. 77 et suivantes.

(82) " " " " " p.p.41.

(83) Voir Leroy, Vail (1976).

(84) Voir G. Pirio (1982), P.p. 103-117 - les projets qui ont été touchés par le "decreto de travão". Notamment: le développement du chemin de fer en Angola, le chemin de fer de Benguela qui est pris en charge par la finance portugaise.

(85) Lire à ce propos G. Pirio (1982), p.p. 117-125.

(86) Le même auteur p. 126. L'affirmation de Vail n'aura pas, selon G. Pirio, un fondement suffisant, car même les entreprises sud africaines qui à l'époque investissaient dans la Compagnie du Mozambique étaient elles-mêmes fortement internationalisées.

(87) Voir tableau, G. Pirio (1982), p. 212 - exportation de tissus portugais vers les colonies (1886-1897).

(88) Lire G. Clarence-Smith (1985), p. 91.

(89) G. Pirio, op cit, p. 206, le démontre très bien.

(90) Op cit, p.p. 168 et suivantes.

(91) Op cit, p.p. 168 et suivantes.

(92) Avec ce décret, différents régimes tarifaires commencent à fonctionner au Mozambique: un premier à Lourenço Marques, un autre à Quelimane, Tete et au Mozambique, un troisième pour la Compagnie du Nyassa et un dernier pour la Compagnie du Mozambique. Voir G. Pirio (1982), p. 174.

(93) Sur le vin dans les colonies voir: J. Capela, *O vinho para o preto* et G. Pirio, op cit, p.p. 234 et suivantes.

(94) Voir G. Pirio, op cit, pour l'Angola, p.p. 246 et suivantes; en ce qui concerne le Mozambique, p.p. 266 et suivantes.

(95) Voir G. Pirio (1982), p.p. 274 - on trouvera au Mozambique deux types d'entreprises d'alcool. Celles qui travaillent avec le capital financier international (à Lourenço Marques et en Zambézie) et celles qui appartiennent à de petits capitalistes surtout à Inhambane.

(96) G. Pirio (1982), p. 260.

(97) Sur cette question voir G. Pirio (1982), p.p. 304 et suivantes.

(98) Le principal marché au Mozambique pour le débouché du vin s'était localisé au Sud, dans la région de LM et Gaza.

(99) Voir Pirio (1982, pp. 310 et suivantes.

(100) Sur cette période, on suivra surtout les analyses de Clarence-Smith et de René Pélissier.

(101) Pour les données statistiques, voir Clarence-Smith (1985), p.p. 118-119 et 120 et suivantes; lire aussi notre travail, notamment le chapitre sur le commerce extérieur Portugal-Mozambique.

(102) Voir à ce propos la réflexion de Clarence-Smith (1985), p.p. 119-120.

(103) Voir Clarence-Smith, op cit, p.p. 123-125 - description de l'évolution de l'importation des différents produits coloniaux: coton, sucre, oléagineux, maïs, café, coco, ... Analyser chez le même auteur le tableau sur l'évolution de l'importation de biens de consommation de l'empire entre 1912-1925, et son poids par rapport aux importations totales.

(104) Lire op cit, p. 126.

(105) Sur les détails de la constitution de ces compagnies, voir Clarence-Smith, op cit, p.p. 126 et 127.

(106) En ce qui concerne les nationalités du capital chargé de la mise en valeur de l'empire portugais, lire Clarence-Smith, op cit, p.p. 129-134. Il est intéressant de signaler que malgré les tentatives de "minimiser" l'influence britannique, surtout au Mozambique (notamment dans le cadre de la compagnie du Mozambique ainsi que par les rapports de J. Hornung (Sena Sugar Estates) avec la bourgeoisie portugaise à Porto) l'auteur ne peut s'empêcher d'affirmer que le capital britannique détient une position prédominante au Mozambique - voir op cit, p.131.

(107) Nous nous référons surtout aux contributions de V. Alexandre et celles de G. Pirio et de G. Clarence-Smith.

(108) M. H. Pereira (1979).

(109) J. Hammonnd (1966); J Duffy (1962); D. Hedges (1977); E. Axelson (1967); P. Anderson (1962).

(110) G. Clarence-Smith (1979).

(111) G. Pirio (1982), p.p. VIII et 2.

(112) Apparemment méconnu par G. Pirio.

(113) Surtout dans le chapitre portant sur l'analyse du "pre-impérialist empire".

(114) Voir V. Alexandre (1979), p. 20 et aussi V. Alexandre (1980).

(115) Fait, à notre avis, historiquement acceptable, car il a beaucoup stimulé l'historiographie actuelle dans l'analyse des conditions économiques de la naissance de la colonisation moderne.

(116) Portugal and Africa, 1815-1910 - a study in a uneconomic imperialism.

(117) V. Alexandre (1980), p.p. 319, 320.

(118) Lire Pélissier (1984) - l'auteur présente une chronologie du contentieux du Mozambique avec les puissances européennes au lendemain de la conférence de Berlin. Voir p.p. 102, 103-106.

(119) Le travail de R. Pélissier est une contribution indispensable pour l'histoire de l'occupation portugaise. Notamment: *Les guerres grises*, Orgeval (1979) pour l'Angola et *La naissance du Mozambique*, Orgeval (1984).

(120) Voir à ce propos notre réflexion sur la genèse de l'économie coloniale au Mozambique.

(121) Lire Pélissier (1984), p.p. 107, 108, 109.

(122) A ce propos, rappelons G. Pirio (1982), p. 169 - sur les contraintes britanniques au protectionnisme. A ce sujet, on a déjà signalé (p. 125 de ce texte) que A. Enes a légiféré en 1892 dans le but de réduire les effets protectionnistes du tarif de 1892. Notamment la réduction du taux d'importation de 30% "ad valorem" et l'établissement d'égalité des tarifs par rapport aux produits en transit vers le Transval.

(123) Voir ce texte Ière partie 2.1.3.

(124) Lire Pélissier (1984), p.126.

(125) A ce propos voir aussi la même oeuvre, le chapitre sur la politique avant les centurions, notamment l'analyse des facteurs économiques.

(126) Idem, tableau sur l'évolution du volume des échanges mozambicains sur 50 ans (1845-1894).

(127) Sur les compagnies lire ce travail, Ière partie 2.1.

(128) A ce propos voir note (75).

(129) Lire Pélissier (1984), p. 132.

(130) A propos de l'importation du vin au Mozambique, et selon G. Pirio (1982, p. 178) entre 1890-1894 elle a presque doublé. En 1898 elle a dépassé celle de l'Angola - c'est à dire 4970.870 l, ce qui représente un accroissement de 1123% en neuf années (par rapport aux 442.460 l en 1890). Pendant la même période l'Angola a connu un accroissement de 17%.

(131) Analyser aussi le tableau présenté par G Pirio (1982, p. 193) sur la participation du Portugal dans les importations mozambicaines - 1890-1896 et 190-1906. L'impact positif des tarifs de 1892 sur la compétitivité des produits portugais est évident.

(132) Il affirme notamment (p. 135): "il faut cependant se garder de magnifier l'ampleur de ces mutations. L'Afrique et, par conséquent, le Mozambique continuent à jouer un rôle mineur dans le commerce du Portugal en 1899-1900: 2,9% de ses importations et 3,7% des exportations concernant l'Ultramar" (l'Asie comprise).

(133) Par ailleurs cette problématique s'étend à l'histoire de l'expansion coloniale en général. Rappelons l'article de C. Vidrovitch, paru il y a une quinzaine d'années: "De l'impérialisme britannique à l'impérialisme contemporain. L'avatar colonial". En réfléchissant sur la nature de l'impérialisme à la fin du XIXème siècle, l'auteur conteste la thèse léniniste en même temps qu'il démontre, à partir de l'analyse de la colonisation ouest africaine, la non rentabilité de l'expansion impériale entre 1880-1920.

(134) Voir G. Pirio (1982), p. 195.

(135) Lire ce texte IIème partie 2.

(136) " " Ière partie 2.2.

(137) Lire R. Pélissier (1984) p.p. 134, 135, notamment le tableau des taux des échanges, par douane, au Mozambique entre 1892-1900.

(138) Idem, p.p. 137 et suivantes.

(139) Voir à ce propos le texte 2.2.

(140) Sur l'activité de la WNLA voir ce travail, Ière Partie, 2.2.2.1.

(141) En ce qui concerne la politique coloniale pendant la première république, lire ce texte, IIème Partie, 2.2.

(142) Voir Pélissier, p. 143 - tableau concernant l'évolution des recettes et des dépenses mozambicaines en 1914-15 et 1916-17. On constate un équilibre budgétaire fragile.

(143) Laquelle profitera surtout à l'Angleterre qui loue une partie de cette flotte. Sur l'expansion de la flotte marchande pendant la république, voir ce texte, IIème Partie, 2.2.

(144) Voir Pélissier, p. 141. En ce qui concerne la Guerre mondiale (14-18) lire le même auteur p.p. 649-731.

(145) Voir ce texte, IIème Partie, 2.2. et aussi Newitt (1981), p.p. 177-179.

(146) A ce propos voir ce travail Ième partie 2.1.3.

(147) En ce qui concerne l'analyse de la balance commerciale mozambicaine, voir ce texte Ième partie 2.3. Lire aussi Pélissier (1984), tome 1, p. 143 tableau des échanges mozambicains entre 1902-1914.

(148) A ce propos lire G. Clarence-Smith, p.p. 124, 125.

(149) Voir Pélissier, p.p. 143, 144.

(150) R. Salgado (1939).

(151) Lire ce texte Partie I, 2.3.

(152) Selon Pélissier en termes du commerce d'exportation mozambicain, la participation métropolitaine représente 13,57%.

(153) Lire ce travail Partie I, 2.3.

NOTES - IIIème Partie

(1) Moreira, A. (1951) "A revogação do Acto Colonial", R.G.E.U., Caetano, M. (1951) "Os antecedentes legislativos do Acto Colonial", RGEU. Voir aussi à ce propos ce texte, Partie II, 2., notamment le cadre historique et économique de la législation coloniale portugaise dans la période de démarrage de la colonisation portugaise du XXème siècle.

(2) Voir "Proposta de lei à revisão da lei nº 2066, de 27/6/53" (1963).

(3) Voir ce texte, Partie II, 2.

(4) A ce propos voir Cunha, S. (sd) O trabalho indígena—Estudo de Direito colonial, p. 151 et suivantes; et aussi "A reforma do código de trabalho dos indígenas" (1953/1954).

(5) Correia, A. B.R. (1965) "Apoio legal à industrialização de Moçambique".

(6) Freitas, A. G. (1931) "A industrialização na colónia de Moçambique".

(7) Oliveira, J. E. C. (1961).

(8) Caetano, M. (1951), "Os antecedentes...", R.G.E.U., p. 3.

(9) Idem, p.p. 5,6.

(10) Voir législation présentée par Oliveira, J. E. C. (1961).

(11) Caetano, M. (1951), "Os antecedentes...", R.G.E.U.

(12) A ce propos voir ce texte, Partie I, 2.2.

(13) Voir ce texte, Partie II, 2.2.

(14) On fait référence aux travaux présentés au colloque "O Estado Novo - das origens ao fim da autarcia - (1926-1959)", réalisé à Lisbonne du 4 au 6 novembre 1986.

(15) A ce propos voir le travail de Rosas, F. (1986) et aussi Miranda, S. (1986).

(16) Rosas, F. (1986), p.p. 265-271 et encore Amaro, R. (1986).

(17) Rosas, F. (1986), p. 272.

(18) Miranda, S. (1986), p. 249.

(19) Voir à ce propos Nogueira, F. (1977) Salazar, vol. II, et Brito, J.B. (1983).

(20) Voir référence à cette législation, Annexes: a ce propos lire encore Lima, R. (1966).

- (21) Brito, J. Brandão (1983), p.2538; Oliveira, C.L. (1941/1942), p. 9-10.
- (22) Brito, J. Brandão (1983), p. 2543.
- (23) Sur la législation industrielle promulguée entre 1937-1952, consulter les Annexes.
- (24) En ce qui concerne les implications de la "campanha do trigo" sur l'économie portugaise voir: Brito, J. Brandão(1983), p. 2537 et surtout Casaca, J.M. (1986).
- (25) Casaca, J.M. (1986), p. 352.
- (26) Amaro, R. (1986), p. 234-237, notamment les statistiques concernant l'évolution de la production agricole (1922-1926) les indices de la production industrielle (1933-1955).
- (27) Voir ce travail Partie II.
- (28) Lire dans ce texte sur les antécédents de l'E.N.
- (29) Caetano, M. (1951) et Moreira, A. (1951), et Nogueira, F. (1977), vol. II p. 219.
- (30) Nogueira, F. (1977), vol. II, p. 219.
- (31) Rappelons que cette envie de centralisation fut esquissée par la Loi 1836, du 4/2/26, et mise en vigueur à la veille de la chute de la première République.
- (32) Moreira, A. (1951), R.G.E.U., p. 8. Voir aussi Nogueira, F.(1977), vol. II.
- (33) Salazar, O., *Discursos* (1948) I, p. 235 cité par Moreira, A.(1951), R.G.E.U., p. 37. Lire aussi Nogueira, F.,(1977), vol II, p. 221.
- (34) Caetano, M.(1934), p. 105 et suivantes, cité par Moreira, A. (1951), R.G.E.U., p. 9,10,11.
- (35) Voir ce texte 2.1.
- (36) Santa Rita, J.G.(1936). Cité par Moreira, A. (1951), R.G.E.U., p. 11.
- (37) Sousa, Carlos H.(1949), B.G.C., notamment p. 45 et Ford, H.A. (1932), p. 16.
- (38) Sousa, Carlos H.(1949), B.G.C., p. 49.
- (39) Voir à ce propos Newitt (1981), p. 249.
- (40) Vail et White,(1981), p. 249.

(41) Sur la problématique du travail au Mozambique, voir notamment les travaux récents de Penvenne, J. (1979); Head, J. (1980), Maputo, et son PhD sous le même thème; Vail et White (1981)

(42) Caetano, M. (1954), *Os nativos na economia africana*

(43) Voir ce texte, paragraphe concernant la note (39).

(44) Nogueira, F. (1977), vol. II, p. 75.

(45) En ce qui concerne la "Conferência Imperial", lire le commentaire de F. Nogueira sur la conception coloniale de Salazar, in *Salazar* (1977), vol. II, p.p. 220-224.

(46) Selon F. Nogueira, Salazar ayant d'abord défini une politique nouvelle pour l'Afrique propose ensuite une politique nouvelle pour l'économie. C'était le corporatisme. Voir *Salazar* (1977), vol. II, p. 222.

(47) Pour une réflexion sur le corporati en outre-mer, voir Cahen, M., *mimeo*.

(48) A ce propos lire ce texte 2.1.

(49) A propos de la question juridique de l'intégration de l'Acte colonial dans la constitution, lire Moreira, A. (1951) *R.G.E.U.*, p.p. 11-18.

(50) Monteiro, A. (1933), *B.G.C.*

(51) Nogueira, F. (1977), vol. II.

(52) Monteiro, M.G. (1945), *B.G.C.*, p.p. 50,51.

(53) Caetano, M. (1945) "Organismos de coordenação económica dependentes do ministério das colonias", *B.G.C.* nº 241; (1954) "Organização corporativa" *B.G.U* nº 343.

(54) Article 229 de la "Carta orgânica": "As mercadorias produzidas em qualquer colónia gozam de um redução não inferior a 50% ao serem importadas na metrópole e noutras colónias. Esta redução será sempre calculada sobre o mais baixo direito aplicável às mesmas mercadorias quando tiverem outras proveniências. "Et l'article 228 C.O.: "As mercadorias produzidas na metrópole ou em territorio do império gozam ao serem importadas em qualquer colónia, de uma redução não inferior a 50%, calculada sobre os direitos da pauta mínima.

(55) Voir ce texte, Partie II, 2.

(56) A propos du système douanier on mentionne les textes suivants: Monteiro, M.G. (1945), (1953), (1957), *B.G.C.*

(57) Le système douanier de 1838 faisait appliquer des différentiels sur les droits des tarifs généraux qui étaient imputables aux marchandises étrangères.

(58) Monteiro, M.G. (1945), B.G.C., p. 172.

(59) A ce propos, voir ce texte, Partie II, 1.2.3.; 2.1., et aussi Abreu, M. (1940-41), p.p. 241-245.

(60) Cette problématique nous renvoie aux interprétations récentes de l'histoire portugaise du XIXème siècle. Voir aussi Abreu, M. (1940/41), p.p.247-249.

(61) Sur la nature des tarifs, idem, p. 246.

(62) A propos des conséquences du régime protectionniste de 1982 nous retenons les positions modérées de R. Ulrich (1902) par rapport aux idées ultra-protectionnistes de J.F. da Costa (1933), cités par Abreu, M. (1940/41), p.p. 246-248.

(63) Idem, p. 250.

(64) Oliveira, C. Lopes de (1941/42), B.S.G.L., p. 361.

(65) Abreu, M. (1940/41), A.E.S.C., p. 252.

(66) Idem, p. 253.

(67) Idem

(68) Lire ce texte, Partie III, 1.

(69) Monteiro, M.G. (1945), B.G.C., p. 172.

(70) Monteiro, M.G. (1944), B.G.C.

(71) Monteiro, M.G. (1945), B.G.C., p.p. 172-186.

(72) Villas, Gaspar C.R. (1940) .

(73) Voir ce texte, Partie III, 1.

(74) Sousa, C.H. de (1949), B.G.C., p.p. 43-52.

(75) Sousa, C.H. de (1949), B.G.C., p. 51.

(76) Idem, p.p. 48-49.

(77) Newitt, M. (1981), p. 191.

(78) Idem, p. 193.

(79) Sur ce point voir Oliveira, J.E.C. (1961).

(80) Figueiredo, A.S. (1949), B.G.C..

(81) Oliveira, J.E.C. (1961), p. 18 et svcs.

(82) On verra que dans la loi 1994, les interdictions qui s'opposent dans la métropole aux capitaux étrangers sont tout à fait relatives.

(83) Oliveira, J.E.C. (1961), p. 15, 16.

(84) Correia, A.B. Ramalho (1965), "Apoio legal ...", p. 9.

(85) En ce qui concerne le Mozambique on signale notamment: le texte Législatif 121 du 5/1/1929; décret 30117 du 8/12/1939; arrêté ministériel 9473 du 1/3/1940; arrêté du 4051 du 22/5/1940; décret 33303 du 8/12/1943; décret 33797 du 14/8/1944. Voir à ce propos Oliveira (1961), p. 20.

(86) Cité par Correia, A.B. Ramalho (1965), "Apoio Legal ...", p. 2

(87) Voir le texte de la loi 985, publié in Oliveira, J.E.C. (1961), p.p. 71-78 e 79-113.

(88) Voir la séquence de cette législation publiée entre 1914 et 1928 in Oliveira (1961), p.p. 69-112.

(89) Voir ce texte Partie III, 1.

(90) Correia, A.B. Ramalho (1964), "Panorama ...".

(91) Correia, A.B. Ramalho (1965), "Incentivos ...", p. 456.

(92) Sur cette question voir ce texte Partie III, 2.1.

(93) Voir Oliveira, J.E.C. (1961), p. 38.

(94) Correia, A.B. Ramalho (1965), "Apoio Legal ...", p. 6

(95) Voir à ce propos Moreira, Adriano (1951), p.p. 18-26 et aussi O. Salazar à propos de la situation mondiale à l'après guerre in Nogueira, Franco (1983) vol. III, p. 529 et vol. IV, p. 205-207.

(96) On rappelle notamment à ce sujet les réflexions de M. Caetano, A. Nogueira et O. Salazar. Ajoutons encore les commentaires qui dans les années 50 accompagnaient les textes économiques de l'époque. A titre d'exemple la communication de Sousa, C.H. (1948) à la Société de Géographie de Lisbonne.

(97) Voir Nogueira, Franco (1980), vol. IV, p. 149.

(98) Idem, p. 322.

(99) Sur le Congrès de l'Union Nationale, voir Nogueira, Franco (1983), vol. IV, p. 414-422.

(100) Idem, p. 428.

(101) Voir l'avis de O. Salazar, Nogueira, F. (1984), vol. V, p. 106.

(102) Voir ce texte, Partie III, 2.2.1., et Statistiques du Commerce Extérieur Portugaises (1939).

(103) Voir Sousa, C.H. (1949) B.G.C. et Statistiques du Commerce Extérieur Portugaises (1945).

(104) Idem, p. 53.

(105) Voir Statistiques du Commerce Extérieur (1950). Le commerce spécial métropolitain accusait en 1947 en ce qui concerne les exportations 1120000 tonnes dont la valeur atteignait les 4307 mille contos, les importations étant valorisés à 9462 mille contos et 3079 mille tonnes.

(106) Statistiques du Commerce Extérieur (1955).

(107) Dans ce contexte, il faut retenir la Conférence de C.H. Sousa (1949).

(108) Nogueira, F. (1980), p. 209.

(109) Sur les articles 133 et 159 de la Constitution, voir Moreira, A. (1951), p. 26-41. En ce qui concerne les conséquences économiques de la nouvelle Constitution voir: Monteiro (1953), Monteiro (1957), Castro, L.F. (1952), Vaz (1970), Martinez e Oliveira (1961).

(110) "Le régime douanier soit, en ce qui concerne les rapports commerciaux entre la métropole et les provinces d'outre-mer, soit de celles-ci avec d'autres pays étrangers, constituent un problème d'intérêt général que le Gouvernement réglera conformément aux principes énoncés par l'article 158 et § unique de la Constitution".

(111) Voir ce travail Partie III, 2.2.2.1.

(112) Voir Monteiro, M.G. (1953), B.G.C., p.p. 180-181, notamment le tableau concernant les revenus douaniers de l'outre-mer en 1952.

(113) Idem, p. 183.

(114) Sur la politique industrielle en métropole voir Brito, J.M. Brandão (1983), p.p. 2544 et suivantes.

(115) Nogueira, F. (1984), p. 106.

(116) Voir la révision constitutionnelle de 1951.

(117) Sur l'origine du "marché unique portugais", voir Castro, L.F. (1962), **Ultramar**.

(118) Lire "Relatório do Congresso dos Economistas Portugueses" (1955).

(119) Voir ce texte Partie III, 3.1., le stade du commerce au sein de l'empire juste au début des années 50.

(120) Brito, J.M. Brandão (1983), p. 2544-2548.

(121) Moura, F. Pereira de, et autres (1957). Et aussi Moura, F.P.; Teixeira, Pinto; Nunes, Jacinto (1954).

(122) Moura, F. Pereira (1957), p. 44-45-46, tableaux statistiques.

(123) Voir fondements statistiques, in Moura, F. Pereira de (1957).

(124) En effet les calculs des indices se doivent à A. Francisco de Moura et à 5 de ses étudiants de l'ISCEF, Lisbonne.

(125) En 1944, Ferreira Dias publiait le livre "Linha de Rumo" qui était à la base du projet de loi sur la mise en valeur et la réorganisation industrielle au Portugal. Comme le dirait presque 40 ans plus tard un chercheur portugais, cette initiative traduisait le seul et principal projet d'industrialisation formulé pendant l'Etat Nouveau. Voir Brito, J.M Brandão (1983), p. 2544.

(126) Moura, F. Pereira de; et autres (1957), p. 52.

(127) Voir ce texte, Partie III, 2.2.3.

(128) Correia, Ramalho (1965).

(129) Voir J.E.C. Oliveira (1961) et aussi, à propos du déploiement du textile en outre-mer ce texte Partie III, 2.2.

(130) Voir Portas, C. (1961), "Notas sobre o Ultramar Português" E.U.

(131) Voir Jardim, J.P. (1957).

(132) Sur l'émergence du modèle économique impérial, voir ce texte Partie III, 2.1

(133) Lire Mesquita, M.M. (1957).

(134) Voir ce texte Partie III, 3.2.

(135) Mesquita, M.M. (1957), p. 7.

(136) Sur l'industrie portugaise, rappeler la communication à ce Congrès présentée par Francisco Pereira de Moura et autres.

(137) Pontes, J. et Santos, S. (1979).

(138) Idem, p. 39.

(139) On reviendra tout à l'heure sur cette question. Lire à ce sujet les communications sur l'industrialisation des colonies, présentées au IIème Congrès de l'Industrie Portugaise.

(140) Mearim, Conde de Alto (1957).

(141) Pereira, A. Ribeiro (1957).

- (142) Voir Rato (1957), p. 55.
- (143) Ici la référence à la délocalisation du système productif métropolitain aux colonies est indiscutable in A. Ribeiro (1957), p. 4.
- (144) Rato (1957).
- (145) Mearim, Conde de Alto (1957), p. 65.
- (146) Caetano, Marcelo (1959). Il faut noter que cet article serait plagié dans un article publié dans le B.N.U. - b.t. (1964), 4^e trimestre.
- (147) Voir l'intervention de Salazar à l'Assemblée Nationale en novembre 1952, citée par Caetano, M. (1959), p. 17.
- (148) Voir Brito, J.M. Brandão (1983).
- (149) Idem, p. 2538 et suivantes, notamment la perception de la loi de "Reconstituição Económica" en tant que premier moment de la politique industrielle.
- (150) Déclaration de Marcelo Caetano au "Daily Mail" publiée par Correia, E. (1949).
- (151) "Entrevista com Sua Excelencia o Ministro das Colonias acerca das novas directrizes da política de fomento de Moçambique" (1947), B.G.C., n^o 270.
- (152) Idem.
- (153) Voir Correia, E. (1949).
- (154) Ici on suit les "Crónicas da Economia Colonial" qui se publiaient dans le B.G.C.. Notamment Henrique Cabrita (1948).
- (155) Cabrita, H. (1950), B.G.C., p. 81-87.
- (156) Nous rappelons les différents articles de M. Monteiro dont nous avons fait référence tout au long de ce travail.
- (157) Voir l'éditorial "Coordenação Industrial da Metrópole e do Ultramar" (1951), B.G.C., n^o 313.
- (158) Voir la référence au programme économique de Araujo Correia dans un article paru dans le journal "O Seculo" sous le titre "Programa Económico do Ultramar" (1950), B.G.C., Julho, p. 169-172.
- (159) Voir à ce propos Brito, J.M. Brandão (1983), p. 2544 et aussi ce texte 3.3.1.
- (160) Voir l'éditorial sous le titre "O Plano Marshall e o Fomento Colonial" (1950), B.G.C., Março.

- (161) En réalité la nature et le poids de la participation des capitaux américains au Portugal reste une matière très mal perçue par l'historiographie lusophone de l'Etat Nouveau.
- (162) Selon les informations parues in "O Plano Marshall e o Fomento Colonial", (1950), B.G.C., Março, p. 148-149.
- (163) Caetano, M. (1959), p. 21-22.
- (164) Voir "Plano de Fomento Nacional" et "Plano de Fomento do Ultramar" (1953), B.G.C., nº 336/7 et aussi Franco Nogueira (1985), chapitre IV.
- (165) Voir "Plano de Fomento do Ultramar" (1953), B.G.C., p. 35-36.
- (166) Voir "Plano do Ultramar" (1955), B.G.C., Abril.
- (167) Lire la synthèse du rapport sur l'exécution du premier plan de mise en valeur in "Quelques aspects du développement économique des provinces portugaises d'outre-mer" (1960), P.F.D., Mai/Juin.
- (168) Caetano, M. (1959), p. 25-26.
- (169) Voir intervention de Marcelo Caetano à la dernière session du "Conselho Económico de 1956" in "Plano de Fomento de 1959-64" (1957, B.G.C., Jan., p. 40-41-42).
- (170) "Planeamento Económico em Portugal" (1964), B.N.U. - b.t., 4º trimestre.
- (171) Relatório Final Preparatório de 2º Plano do Fomento Ultramar (1958).
- (172) Portas, C. (1961), E.U., p. 97.
- (173) Sur l'extension du "Condicionamento Industrial" à l'outre-mer voir ce texte, Partie III, 2.2.3.
- (174) Idem. On suivra à ce propos et dans l'essentiel l'analyse de Monteiro, M.G. (1944), B.G.C..
- (175) Il s'agit de l'article "Estudo sobre a indústria portuguesa", Pereira de Moura et autres, dont nous avons fait largement référence dans ce travail.
- (176) Monteiro, M.G. (1954), B.G.C., p. 7.
- (177) Voir tableau Relatório Final Preparatório do II Plano do Fomento, (1958), notamment p. 13-20.
- (178) Idem p. 17.
- (179) Voir Portas, C. (1961), E.U.

(180) Voir annexe tableau sur les Rapports Commerciaux Guinée-Portugal entre 1955-58 in Portas, C. (1961), E.U.

(181) Idem, p. 110.

(182) Selon les statistiques du commerce extérieur et tenant compte des registres des transactions, les pourcentages des exportations mozambicaines qui s'écoulaient vers la métropole en 1951 et 57 étaient respectivement de 34% et 45%. Voir A-IV-92.

(183) Idem, p. 109.

(184) Voir annexe tableau Balance Commerciale Métropole avec l'Angola et Mozambique entre 1955-58 in Portas, C. (1961) et Statistique du Commerce Extérieur.

(185) Voir tableau Relatório Final Preparatório do II Plano do Fomento, (1958), p. 20-21.

(186) Voir Portas, C. (1961), E.U., p.p. 102-103-112-113-115.

(187) Idem, p. 107.

(188) Idem, p. 106-107.

(189) A ce propos voir Nogueira, F. (1984), notamment chapitres II, III et IV.

(190) Lire les différents interviews et discours d'Oliveira Salazar notamment l'interview publiée par le "New York Times", Mai 1961, in P.F.D. (1961), Mai/Juin; interview au "New York Journal American" in Ultramar (1961), Julho/Setembro; discours sur le thème "Portugal e a campanha anti-colonialista" in Ultramar (1961), Jan./Março; interview à la revue "Life", sous le thème "Problemas Portugueses em Africa" in B.G.U. (1962), Maio; discours prononcé devant les officiers des Forces Armées le 28/5/62 in P.F.D. (1962), Julho et finalement interview donnée par Oliveira Salazar à "United States News and World Report" in P.F.D. (1962), supplément, août.

(191) Rappelons que le "estatuto político, civil e criminal dos indígenas" fut réglé par le décret-loi 16473 de 6/2/29 et qu'il constitue une des institutions légales fondamentales du système colonial portugais à partir des années 30. A propos du "estatuto do indigenato" voir Carvalho, A. (1949), Caetano, M. (1951), Arouca, D. (1967). En ce qui concerne la révocation du régime de "l'indigenato" lire: Monteiro, J.A. (1961), Moreira, A. (1961).

(192) Moreira, A. (1961), E.U., p.p. 16-17-18.

(193) Voir notamment Nogueira, F. (1984), chapitre II; Moreira, A. (1962) P.F.D.; Moreira, A. (1961) E.U.

(194) "Proposta de Lei à Revisão da Lei 2066" du 27/6/1953 (Lei Orgânica do Ultramar Portugues), in B.G.U. (1963), Jan., Fev.

- (192) Moreira, A. (1961) E.U., p.p. 16-17-18.
- (195) Salazar, O. (1963) B.G.C..
- (196) Oliveira, J. Correia (1961), P.F.D., "La formation ...".
- (197) Voir ce travail, Partie III, 3.
- (198) Oliveira, J. Correia (1961), P.F.D., "La formation ...", p.p. 192-193.
- (199) Oliveira, J. Correia (1961), P.F.D., "La libre ...".
- (200) Oliveira, J. Correia (1961), B.F.D., "La formation ...", p. 196.
- (201) Oliveira, J. Correia (1961), P.F.D., p. 197.
- (202) Voir à ce propos l'analyse qui intègre le rapport qui accompagne le projet du décret-loi sur l'I.E.E.P., in Oliveira, J. Correia (1961), bP.F.D., "La libre ...", p.p. 256/7/8/9.
- (203) Idem, p. 267.
- (204) Voir les différents articles publiés dans la revue "Polémica" concernant l'évolution de l'empire portugais de 1960 à 1974, notamment Barreto, A. (1973). Et aussi les oeuvres suivantes: Matos, Luis S. (1973); Martins, M.B. (1975); Rocha, E. (1977) (1982).
- (205) En ce qui concerne le rapport entre le mouvement d'internationalisation de l'économie portugaise et les changements des articulations coloniales, l'analyse de Pontes et Santos (1979) sur le textile cotonnier s'avère tout a fait indispensable.
- (206) Rappelons que le Décret 41026 du 9/3/1957 avait libéralisé le commerce entre les territoires d'Outre-Mer.
- (207) Voir à ce propos Matos, L.S. (1973), p.108.
- (208) Voir annexe, la législation qui donne corps à la P.I.E.E.P.
- (209) Sur le fonctionnement du système de paiement inter-territoriaux, voir les décret-loi 44700 du 17/11/1962, 44702 du 17/11/1962 concernant la restructuration de l'activité du fonds des changes (création de l'"Inspeção de Crédito e Seguros" au Mozambique) et le décret-loi 44703 du 17/11/1962. Voir aussi à ce propos la note officielle distribuée par le ministre d'Etat le 3/8/1962 in P.F.D. (1962), septembre, n° 7-8, p.p. 37-52. Et aussi Cabrita, H. (1962); Castro, L.F.O. (1962); **Relatório da Inspeção de Créditos e Seguros de Moçambique** (1963), p.p. 69-87.
- (210) Le capital du fonds était constitué par la vente des titres aux territoires de l'outre-mer, leur valeur déposée étant à la Banque du Portugal.

(211) Au Mozambique le décret-loi 21154 du 22/4/1932 instituait le compte "fundo cambial" qui s'intégrait dans le système des comptes de la banque d'émissions (B.N.U.). Sa gestion était surveillée par le "Conselho de Câmbios".

(212) Rocha, E. (1982), p. 1056.

(213) Voir *Relatório da Inspeção de Créditos e Seguros de Moçambique (I.C.S.)* (1963), p. 69.

(214) Idem, p.p. 85-86.

(215) Idem.

(216) AMIN-S (1971), p. 531.

(217) L'élaboration de la balance de paiements au Mozambique ne s'accomplit qu'aux années 60 dans le cadre de la création de l'"Inspeção de Créditos e Seguros", 1957 étant la première année dont ce calcul a été effectué. Ainsi jusqu'à ce moment la seule quantification des revenus extérieurs de l'économie mozambicaine concernait celle qui était proposée par la balance commerciale.

(218) A propos du rôle des colonies dans l'équilibre extérieur de l'économie portugaise, lire l'excellent article de Rocha, E. (1982).

(219) Voir rapport I.C.S. (1963/1971).

(220) Voir rapport I.C.S. (1963), p. 85.

(221) Voir législation sur I.E.E.P. (annexe).

(222) Déclaration du ministre Correia de Oliveira à la presse (3/9/1962) in P.F.D. (1962), supplément 7/8, p. 7.

(223) Comme le démontre pour le textile cotonnier métropolitain Pontes, J.P. e Santos, N. (1979), p.p. 48-49.

(224) Idem.

(225) Voir législation sur la P.I.E.E.P. (annexe).

(226) Voir Oliveira, M. de (1963), B.G.C.

(227) Discours du ministre de l'Outre-Mer le 5/9/1969, "Desenvolvimento de Angola e Moçambique, Planeamento da Economia e Problemas de Administração Financeira", B.G.C. (1969), Setembro, Outubro, Dezembro.

(228) Lire Patricio, R. (1967), BNU - b.t.

(229) Voir à ce propos Vital, O. et Murteira, M. (1965).

(230) Voir Brito, J.M.B. (1983), p. 4666.

- (231) Pontes e Santos (1979), p.p. 39-43.
- (232) Voir préambule du décret-loi 46666 du 24/11/1965.
- (233) Vasconcelos, P.P. (1970).
- (234) Oliveira, M. (1964), B.G.U.
- (235) Voir ce texte 3., les données statistiques concernant les I et II Plans de dynamisation économique.
- (236) Mota, J.F. (1973), BNU - b.t.
- (237) "Planeamento em Portugal" (1964), BNU - b.t., p. 14.
- (238) Cunha, J.M. da Silva (1967) B.G.U. et aussi Mota, J.F. (1973) BNU - b.t., p. 68.
- (239) Voir conclusions des I et II Conférences de Table Ronde... LD. (1968), Janeiro, Setembro, Dezembro.
- (240) Voir le discours de Rogerio Martins dans l'ouverture du Colloque sur la Politique Industrielle réalisé à Lisbonne le 16/12/1970, I.M. (1970), nº 2.
- (241) Brito, J.M.B. (1983), p.p. 2550-1-2.
- (242) Voir ce texte, Partier III, 4.3.1.
- (243) Martins, Rogerio (1970), I.M.
- (244) Secca, M. (1970), I.M.
- (245) Dans cette perspective, mentionnons les communications suivantes: Martins, Rui (1970), Costa, P. (1970), Magalhães, M. (1970).
- (246) Voir conclusions de la III Conférence de Table Ronde ..., E.M. (1970), I.M. (1970), Novembro.
- (247) I.M. (1970), Novembro.
- (248) Discours publié in B.G.U. (1968), nº 521-2.
- (249) I.M. (1970), Novembro.
- (250) "Contas públicas de 1971 - balança de pagamentos da zona do escudo e comércio externo metropole/colonias", E.M. (1972), Setembro.
- (251) Moreira, J. da Silva (1971), B.A.C.L.M., nº 71.
- (252) Rocha, E. (1977). Voir aussi "Balança de pagamentos da zona do escudo e comercio externo Metropole/Ultramar", E.M. (1972), Setembro.

(253) D'après le "Conselho de Administração do Banco de Portugal, Gerência de 1963", B.A.C.L.M. (1974), nº 105.

(254) Voir E.M. (1972), Outubro.

(255) Arrêté du ministre de l'Outre-Mer et du ministre de l'Economie et des Finances, 6/11/70 - restrictions aux importations d'origine métropolitaine en Angola et au Mozambique.

(256) Vaz, J.M. (1972), B.C.C.L.M., p. 297.

(257) Brito, J.M.B. (1983), p. 2550-1.

(258) Sur la restructuration du textile cotonnier à la fin des années 70, voir Pontes e Santos (1979), p. 47.

(259) Bases pour l'élaboration du "IV Plano do Fomento", E.M. (1973), Dezembro.

(260) "O IV Plano do Fomento 1974/79", E.M. (1971), Setembro, Dezembro.

(261) Voir éditorial I.M. (1970), Novembro.

(262) Sur la dynamique coloniale en Angola voir Ferreira, E. Sousa (1986).

(263) Pontes e Santos (1979), p. 37.

(264) Vaz, J.M. (1978).

(265) Vaz, J.M. (1978), p. 209

(266) Pontes e Santos (1979), p. 42-43 et Martins, M.B. (1975).

(267) Comme exemple du premier cas signalons notamment la thèse de J.M. Vaz (1978) et aussi E. Rocha (1977). La deuxième perspective est bien représentée par Pontes e Santos.

NOTES-IVÈME PARTIE

(1) Voir documents qui sont rendus par l'A.F.A.M. au ministre des Colonies de 2 juillet 1929, (1929) B.G.C. n° 34 et (1930) B.G.C. n° 57.

(2) Idem (1930), p.p. 156, 157.

(3) Sur l'agriculture en Zambézie, voir ce travail Ière Partie, 2.1.3.

(4) "A crise da agricultura na colonia de Moçambique", B.S.E.C.M. (1932), n° 5; "Memória da Associação de Fomento Agrícola apresentada à conferência comercial de L.M. 24/8/32", B.S.E.C.M. (1932), n° 5, Outubro; Santos, J.C. Macielra (1932), "Causas próximas"; Nunes (1932), "Soluções económicas"; Granger, J. (1932), "A crise de Moçambique", B.S.E.C.M.

(5) "A crise ..." (1932), p. 15.

(6) "Memória ..." (1932), B.S.E.C.M., p. 17.

(7) Voir "Memória ..." (1932), B.S.E.C.M., p. 38.

(8) Données statistiques fournies par l'A.F.A. en "Memória ..." (1932), B.S.E.C.M., p. 37.

(9) Voir "Memória" (1932), B.S.E.C.M., p.p. 46-47.

(10) Voir rapport Ford, H. (1932), p. 17.

(11) Idem, p.p. 11-14-15.

(12) Ford, H. (1932), p. 5.

(13) Idem. Il faut noter que les crédits avaient été liquidés auparavant en escudos et selon un taux de 105,50 escudos/£.

(14) Ford, H. (1932), p.p. 15-16.

(15) Kay, S.E. (1935), p. 15.

(16) Clarence-Smith (1985), p. 149.

(17) Ces prix étaient en partie supportés par l'industrie métropolitaine qui se chargeait du paiement de la différence entre les 8 escudos/kg reçus par les agriculteurs coloniaux et les cotations du marché de N.Y. concernant le coton du type "good-middling".

(18) Voir Kay, S.E. (1935), p.p. 22-23.

(19) Kay, S.E. (1938), p.p. 1-2.

(20) Kay, S.E. (1938), p.p. 7-10.

(21) Rappelons que le recueil statistique de Ribeiro Salgado, étant indispensable à notre réflexion sur la "formation de l'économie coloniale au Mozambique" pendant le premier quart du XXème siècle demeure encore un élément fondamental pour la reconstitution historique des années 30.

(22) Cardoso, J. (1940), p.p. 112-113.

(23) Il paraît en effet que les agriculteurs européens n'ont pas répondu de façon satisfaisante aux enquêtes réalisées par les services de statistique de la colonie. Voir à ce propos Cardoso, J. (1940), p. 83.

(24) Cardoso, J. (1940), p.p. 112-113.

(25) Dans le tableau A-IV-28 et relativement à la notation de Cardoso (op cit, p. 144) on considère que la "production de maïs de toute la colonie" regarde le territoire sous l'administration de l'Etat.

(26) Voir notamment les rapports des consuls britanniques concernant les années 1932/35 et 38 et Sousa Ribeiro, "Anuário de Moçambique" (1940): l'auteur présente sa synthèse statistique à partir des données de la statistique de "Comércio e Navegação".

(27) Aussi bien dans le rapport du consul britannique Kay, S.E. (1938), que par l'oeuvre de Cardoso, J. (1940).

(28) Information systématisé à partir de l'annuaire de Sousa Ribeiro (1940), p. 320.

(29) Ford, H.A. (1932); Kay, S.E. (1935); Kay, S.E. (1938); Cardoso, J. (1940).

(30) L'activité de la S.S.E. s'étendait aussi au nord du Zambézie.

(31) Ford, H.A. (1932), p.p. 82-83.

(32) Dans le contexte de l'institution du "regime açucareiro nacional".

(33) Voir Ribeiro, A. Caldeira (1939), p. 217.

(34) Voir ce texte, Partie IV, 1.1, p. 366.

(35) En 1946 la S.S.E. publie un rapport sur la question sucrière ("Moçambique e o Problema Açucareiro") oeuvre fondamentale pour la compréhension de la stratégie nationaliste de l'Estado Novo vis-à-vis des colonies.

(36) "Comment arrive-t-on à expliquer le décret 18021 face au principe de la solidarité impériale qui maîtrise la construction de la politique coloniale portugaise?" - in **Moçambique e o Problema Açucareiro** (1946), p. 68.

(37) Idem.

(38) Par contre dans les plantations du Nord du Zambèze c'est par le défilage manuel que l'on préparait à la même époque (1927) le sisal à l'exportation. Ce qui arrivait autant dans les entreprises du territoire de la Companhia do Nyassa - "Mozambique sisal development Syndicat" (capital anglais - 1400 ha sisal - 1927), "Muagride e Vale - Val de Sisal" (capital allemand - 600 ha sisal), "Companhia Colonial de Nangoro (comp. allemande - 250 ha) et Rufifia - Société de Plantation Montepuezi (comp. allemande - 300 h), soit dans les entreprises du district du Mozambique notamment la "Companhia Colonial de Angoche" (dont la direction était suisse et la gestion allemande - 6200 h). On ajoute encore qu'auprès de la raffinerie Angoche les plantations contrôlées par les Indiens et les Portugais, notamment J. F. dos Santos, préparaient aussi manuellement le sisal pour l'exportation (environ 2000 h étaient plantés). Voir "A cultura e a produção do sisal na Africa Oriental Portuguesa" (1928), B.G.C., nº 32, Fevereiro.

(39) Sur le démarrage de la production de thé au Mozambique, voir Vail & White (1981), p.p. 265 et suivants.

- (40) Voir Vail & White (1981), p. 279.
- (41) Voir Partie II de ce travail, notamment 2.1 (la politique de la monarchie).
- (42) Nous suivons à ce propos l'article de Matos, A.M. (1966) et Campos, A.N. (1951), **B.S.G.L.**
- (43) Correia, F.G. Velhinho (1933-34), **A.E.S.C.**
- (44) Clarence-Smith (1975), p. 151.
- (45) D'après les éléments consultés, la valeur du tribut qui était recueilli par l'Etat dépassait largement les coûts de la production. Voir Matos, A.M. (1966), **B.C.C.L.M.**
- (46) Idem, p. 50.
- (47) Sur le décret 18021 voir aussi Campos, A.N. (1951), **B.S.G.L.**, p. 267.
- (48) A propos de la critique de la S.S.E. à cette politique voir **Moçambique e o Problema Açucareiro** (1946).
- (49) Voir Matos, A.M. (1966), p. 51.
- (50) Campos, A.N. (1951), **B.S.G.L.**, p. 268.
- (51) Campos, A.N. (1951), **B.S.G.L.**, p. 269; voir aussi note 45.
- (52) Campos, A.N. (1951), **B.S.G.L.**, p. 269. Nous trouvons la confirmation de ces idées dans le rapport de la S.S.E. (1946), p.p. 89-90. D'après cette étude entre 1930/44, 1.038.582 tonnes de sucre de l'outre-mer seraient envoyées vers la métropole et leur valorisation à des prix du marché libre touchait les 14.262.872 £ (environ 1.473.224 contos). Selon la statistique commerciale, la valeur en escudos des importations de sucre pour la même période était de 1.271.951 contos, environ 140% plus bas que le prix sur le marché libre.
- (53) On fait notamment référence à l'étude de Vail & White (1981), p.p. 257-265, aux nouvelles interprétations publiées par la thèse de Judith

Head, *Sena Sugar Estates e trabalho migratório* (1980), A.H.M. Maputo, aussi qu'au travail de Clarence-Smith (1985).

(54) Vail & White (1981), p. 261.

(55) Idem, p. 263.

(56) Voir Taveira, J.A. (1943), M. - d.t.

(57) Voir aussi Tableau A-IV-7,29.

(58) Taveira, J.A. (1943), M. - d.t., p. 127.

(59) Vail & White (1981), p.p. 262-263.

(60) Idem, p.p. 261-262 et aussi *Moçambique e o Problema Açucareiro* (1946).

(61) Vail & White (1981), p. 263.

(62) Les alliances de J. Hornung avec le capital financier portugais est aussi une des questions chaudes de l'histoire de cette entreprise. Voir à ce propos Clarence-Smith (1985), p.p. 101-151-132.

(63) Taveira, J.A. (1943), M. - d.t., p. 135.

(64) Campos, A.N. (1954), B.S.G.L., p.p. 274, 275.

(65) Idem, p. 275.

(66) Sur l'histoire de la production de l'alcool en outre-mer, voir ce travail IIème Partie, 2.1 p.p. 134,135.

(67) Correia, A. Velhinho (1933), A.E.S.C., separata.

(68) Voir ce travail IIème Partie, 2.1.

(69) Correia, A. Velhinho (1933), A.E.S.C., p. 55.

(70) Cité par Correia, A. Velhinho (1933), idem.

(71) Dans le contexte des propositions des différents Associations Economiques, il faut noter que l'"Associação Comercial de Lisboa" a essayé de concilier les intérêts opposés, notamment ceux de l'"Ass. Industrial do Porto", in Correia, A. Velhinho (1933), A.E.S.C., p.p. 56-58.

(72) En effet, les textes historiques signalent l'arrivée en Angola, à l'époque de Sá da Bandeira, des semences de coton provenant des U.S.A. En même temps des machines d'égrenage étaient fournies aux agriculteurs de Moçâmedes. Cependant le mouvement abolitionniste qui publia sa première loi dans les colonies portugaises en 1869 mettait en cause l'expansion de la culture cotonnière. Ainsi, à partir de 1875 (année de l'extension définitive du travail esclave), on assiste à un décroissement progressif de la culture cotonnière. Cette tendance ne serait renversée qu'à partir des années 30 du XXème siècle - notamment en Angola depuis 1872 où la production cotonnière subit un décroissement progressif, allant de 832 tonnes en 1872 à 200 tonnes en 1880 - Correia, A. Velhinho (1933), A.E.S.C., p. 63.

(73) Idem , p. 70.

(74) Idem, p.p. 71, 72.

(75) Paiva Couceiro étend en Angola l'impôt indigène aux produits des cultures obligatoires.

(76) Bravo, N.S. (1963), p. 61.

(77) Cité par Ribeiro, A.C. (1939), B.S.E.C.M., p. 218 pour la période 1926/31 (tableau A-IV-14D).

(78) Ribeiro, A.C. (1939), B.S.E.C.M., p.p. 211-212-213.

(79) Quintanilha, A. (1954).

(80) Sur la gestion sucrière voir ce même travail, Partie IV, 1.3.1.

- (81) Correia, A. Velhinho (1933), A.E.S.C., p. 54.
- (82) Voir ce texte Partie II, 2.1.
- (83) Correia, A. Velhinho (1933), A.E.S.C., p. 85.
- (84) Idem, p. 62.
- (85) Voir ce même texte, Partie III, 2.
- (86) Sur le plan agricole de l'"Estado Novo" au Mozambique voir aussi ce travail Partie IV, 1.1.
- (87) Quintanilha, A. (1954).
- (88) Quintanilha confirme ces valeurs. Aussi d'après l'auteur, en 1925 des 17.200 tonnes de coton importé par la métropole l'outre-mer fournissait seulement 772 tonnes, voir op cit, p. 4.
- (89) Evans, J.A. (1928).
- (90) Voir ce texte IIème Partie, 2.1 et aussi note 72.
- (91) Evans, J.A. (1928), p.p. 7,8.
- (92) Voir ce travail, Partie IV, 1.3.2.1.
- (93) Quintamilha, A. (1954), p. 7.
- (94) Idem, p. 8.
- (95) Sur l'évolution des exportations agricoles en 1929/39 voir tableaux A-IV-29, 34.
- (96) Bravo, N.S. (1963), p. 114.

(97) En ce qui concerne la commercialisation du coton brut, dans le district du Mozambique nous remarquons ce qui suit: jusqu'en 1929 les débouchés des premières productions étaient réalisés par échange direct; il était établi, au niveau officiel, que le coton brut pourrait devenir moyen de paiement des impôts (arrêté n° 55 - 21/1/1915). A ce processus s'ensuivit celui de la vente en enchère public. A partir des années 30, l'achat du coton brut serait fait à des prix fixes, jusqu'à la fin de la période coloniale (notamment jusqu'à la libéralisation du commerce de la fibre décidée par le décret-loi n° 189/72). Voir à ce propos Ourém, João d' (1969), E.M., p. 12.

(98) Beatriz, A.G. (1947).

(99) Voir à ce propos Quintanilha, A. (1954), p.p. 9-10.

(100) Quintanilha, A. (1954), p. 10.

(101) C'est le cas du président de la "Comissão Reguladora do Comércio do Algodão em Rama", Mr. J.D. Rosas qui dans son rapport "Alguns aspectos da situação da indústria algodoeira nacional" laisse bien marqué son pessimisme vis-à-vis de l'avenir du textile métropolitain. Voir Quintanilha, A. (1954), p. 10.

(102) Quintanilha, A. (1954), p.p. 10-11.

(103) Bravo, N.S. (1963), p.p. 69-82.

(104) Vieira, Melo (1937), B.S.E.C.M., p. 104.

(105) Idem p. 10.

(106) A propos du recueil quantitatif de Cardoso, J. (1940) B.S.E.C.M., p. 115, nous rappelons que ceci étant réalisé à partir des données de la statistique de Commerce et Navigation, n'indiquait pas la production des oléagineux à Manica et Sofala. Ainsi se substitue le décalage visible dans le même texte, entre le volume de la production et des exportations (A-IV-16,17).

(107) Sur l'activité des compagnies zambéziennes, voir Vail & White (1981), p.p. 253-256.

(108) Vail & White (1981), p. 256-257.

(109) Voir Pyke, J. (1929), p. 24.

(110) Vieira, Melo (1937), B.S.E.C.M., p. 102.

(111) Cardoso, J. (1940) B.S.E.C.M., p.p. 115-120.

(112) Vieira, Melo (1932) B.S.E.C.M., p. 108.

(113) Cabrita, H. (1949), "Como resolver ...", B.G.C., p. 72-74-75.

(114) Idem, p. 77.

(115) Freitas, A.J. (1931), "A indústria ...".

(116) Un premier essai de quantification du secteur exportateur mozambicain est proposé dans le point 1.2., Partie IV de ce travail.

(117) Santos, M. Pimentel (1956), p. 18.

(118) Tenant compte que les premières lois à régler l'industrie mozambicaine datent d'avant la guerre - notamment l'arrêté n° 32 du 21/1/1910 qui instituait le règlement et la surveillance des industries des produits alimentaires et le décret 985 du 28/10/1914 concernant l'introduction du système des exclusifs en outre-mer, il nous est possible d'admettre que les 2.869 unités industrielles se sont constituées au long de 20 ans, ayant donc absorbé d'importantes sources financières de la colonie.

(119) Sur la production du sucre, voir ce travail Partie Iv, 1.3.1 et tableau A-IV-2.

(120) Il faut tenir compte du processus de gestion sucrière avant et après l'"Estado Novo" - Partie IV, 1.3.1.

(121) Kay, S.E. (1935), p. 17.

- (122) Kay, S.E. (1938), p. 23 et ce texte IV Partie, 1.3.1.
- (123) Ford, H.A. (1932), p. 35.
- (124) Correia, A.B. (1965), "Apoio legal ..." p. 3 et ce travail Partie III, 2.2.2, 2.2.3.
- (125) Partie IV, 2.2.
- (126) Dans la quantification de cette première phase du processus industriel au Mozambique nous profitons du recueil statistique proposé par Santos, M.P. (1956), p.p. 18-33 et aussi des informations synthétisées dans les rapports des consuls britanniques, notamment Kay, S.E. (1938) et Andrews, C.F.W. (1948).
- (127) Santos, M.P. (1956), tableau XXII, p. 24.
- (128) Notamment les décrets 20/9/1906, d. 24/4/1912 et d. 26/3/1934 réglaient successivement l'exercice des activités minières dans toutes les colonies portugaises; et encore le décret 9/12/1909 qui concernait le pétrole et les décrets 3/8/1914 et 6/9/1917 qui se rapportaient aux pierres précieuses - Freitas, A.G. (1931), "A indústria ...".
- (129) Kay, S.E. (1938), p. 25; Andrews, C.F.W. (1948), p. 19.
- (130) Freitas, A.G. (1934) B.S.E.C.M., p. 5.
- (131) Idem, p. 12.
- (132) Andrew, C.F.W. (1948), p. 19.
- (133) Voir à ce propos Rebelo, J. Soares (1966).
- (134) Santos, M. Pimentel (1956), p. 20.
- (135) Idem, tableau XXI, p. 24.

(136) L'analyse de l'industrie mozambicaine pour la période 1930/46 est fortement limitée par l'inexistence de statistiques industrielles. Celles-ci ne sont publiées qu'à partir de 1947.

(137) Voir Partie III, 2.2.3.

(138) Correia, A.B. Ramalho (1956), p. 7-8-9.

(139) Kay, S.E. (1938), p. XI.

(140) Andrews, C.F.W. (1948), p. 4.

(141) Idem, p. 6-7-8.

(142) Idem, p. 13. Voir aussi Santos, M.P. (1956).

(143) Idem, p. 9.

(144) Idem, p. 4.

(145) On se souvient que c'est surtout le sucre jaune (obtenu de la canne) que le Mozambique exportait vers le Portugal afin d'y être raffiné. La production de sucre blanc se destinait surtout à la consommation locale. Les statistiques du Commerce Extérieur indiquent quand même comment les excédents de cette production s'écoulaient sur le marché international entre 1930/36 (A-IV-34).

(146) Les commentaires du tableau A-IV-35 sont élaborés à partir du rapport du Consul britannique (1948), p.p. 20-21 et de la monographie de Santos, P. (1956).

(147) Sur l'activité de construction, voir Santos, P. (1956), tableau XXVI.

IMEUBLES CONSTRUITS

Années	1937	38	39	40	41	42	43	44	45	46
Unités	246	287	247	296	243	281	175	126	251	264
Valeur *	-	-	-	29	30	29	35	26	47	68

* (millions escudos)

Source: Santos, P. (1956); tableau XXV.

(148) Sur l'industrie des huiles, voir Partie IV, 1.3.3.

(149) Sur le sucre, voir Partie IV, 1.3.1., Diagramme A, p. 403 et tableau A-IV-34.

(150) Voir ce travail IV Partie, 1.3.2 et tableau A-IV-9,10,11.

(151) Quintanilha, A., Martinho, J. (1948) - notons que par le décret 35844 du 31/8/1946, le ministre des Colonies, établissait que les entreprises concessionnaires des zones cotonnières soient responsables d'après leur propre initiative, de l'industrialisation de la semence du coton.

(152) Sur la culture du sisal, voir la monographie de Guerra, Pomba (1939) M. - d.t., p.p. 99-107.

(153) Santos, Pimentel (1956), p. 22.

(154) Voir ce travail, a propos des conséquences de la guerre au Mozambique p.p. 14-22.

(155) Vail & White (1981), p.p. 265-272.

(156) idem, p. 267.

(157) Guerra, Pomba (1939) M. - d.t., p. 98.

(158) Vail & White (1981), p. 267.

(159) A ce propos lire Morvan, Yves (1985), **Fondements d'Economie Industriel**, notamment la partie concernant les systèmes productifs: méthode de representation et analyse.

(160) Ce fut le cas de Parcidio Costa, l'un des rédacteurs les plus actifs de la revue "Indústria de Moçambique", pendant les années 60. Trois articles de l'auteur concernant la problématique de l'industrialisation (parus dans la revue I.M. du décembre 1969, juillet 1970 et juillet 1971) ont été tout à fait essentiels à notre analyse. Quelques années plus tard, déjà dans la période suivant l'indépendance, P. Costa substituait son schéma initial de classification du mouvement industriel: à la dualité industrie exportation / industrie marché intérieur, il appellerait alors ind. de transformation des matières premières locales / ind. de transformation matières premières importées. Voir à ce propos **Moçambique, Informação Económica**, Ministério de Desenvolvimento e Planificação Económica, Rep. Pop. de Moçambique, Dezembro 1975.

(161) D'après la méthodologie économique, le concept de "long terme" est appliqué à toute période dépassant 10 années.

(162) Voir ce travail Partie IV, 1.4.2..

(163) L'activité de transit et d'émigration constitue le deuxième secteur de la dynamique économique du territoire - voir I Partie de ce travail.

(164) En effet les travaux élaborés par le "Gabinete de Estudos Técnicos" (G.E.T.) de l'Associação Industrial de Moçambique, s'avèrent indispensables à la compréhension de cette dernière période de l'histoire économique coloniale au Mozambique.

(165) Costa, P. (1972), I.M., Agosto.

(166) Costa, P. (1969), I.M., Dezembro, p. 409.

(167) Car la série chronologique concernant les indices des prix de consommation (IPC) s'arrête en 1972, voir A-IV-37A.

(168) Costa, P. (1971), I.M., Julho, p. 204.

(169) Voir ce texte, notre réflexion antérieure sur l'évolution de la production industrielle entre 1930/46 - IV ème partie 1.4.2.3.

(170) A ce propos, lire **Relatório Final Preparatório II Plano Fomento - IX) Ultramar** (1958), p.p. 13-15. Lisboa: Imprensa Nacional.

(171) A notre avis, le décalage accusé par les valeurs de l'investissement appliqué aux deux branches de l'industrie entre 1956 et 1955 est dû au manque de fiabilité de l'appareil statistique de la colonie. Cette évolution ne se rapporte donc pas avec une expansion réelle de la variable en étude. Pour surmonter cette problème nous nous bornerons à retenir l'évolution des investissements dans la période 1956/70.

(172) Par exemple nous n'arrivons pas à trouver une explication acceptable pour justifier le ralentissement dans l'industrie d'huiles végétales qui atteint les investissements. Ainsi, d'après la statistique industrielle, le stock de capital passe de 171 mille contos en 1963 à 5 mille contos en 1965, pour s'élever à 18 mille contos en 1970.

(173) Costa, P. (1973), *LM.*, Agosto, p.p. 214-215.

(174) Tenant compte des limitations statistiques de l'époque, nous ne considérons pas comme valables les données concernant 1955. Par conséquent, elles seront écartées de notre analyse.

(175) A ce sujet, nous faisons notamment référence aux travaux de Rita Ferreira et surtout à son article "Amplitude e características do emprego assalariado em Moçambique" (1966), *Ultramar*, nº 28. Voir aussi (1977) "The Mozambique Minner - a study in export labour", UEM, CEA, Maputo.

(176) Rita Ferreira (1966), *Ultramar*, p. 86.

(177) Coelho, C. (1962), "Problema do trabalho e Moçambique", *Bol. Geral das Colonias*, Nov/Dez., p. 127. A ce propos, on se réfère encore aux travaux de Marcelo Caetano et Rita Ferreira, qui constituent des contributions tout à fait essentielles en cette matière.

(178) Costa, P. (1973), p. 5.

(179) Sur ce bilan démographique des années 70, nous avons suivi Costa, P. (1973), p.p. 4-11.

(180) Projecto IV Plano de Fomento (1973), tomo III, p.p. 61-64.

(181) Idem p. 63.

(182) Voir "Alguns aspectos da actividade económica de Moçambique", **Indicador Económico de Moçambique** (1968).

(183) Plus tard le "Gabinete de Estudos Técnicos" de l'A.I.M., dans son travail sur l'industrie de transformation mozambicaine en 1963, propose une désagrégation du VAB, à partir d'un échantillon représentatif des industries de transformation. Cette étude constitue, même aujourd'hui une des plus importantes et sérieuses contributions pour l'analyse du secteur industriel au Mozambique. Voir **Colectânea de Estudos do G.E.T./A.I.M.** (1968), vol. 2, Julho, Lourenço Marques.

(184) Suivant la suggestion de P. Costa (dans son article paru dans **Indústria de Moçambique**, Dezembro. 69), nous avons appliqué aux valeurs de la production industrielle entre 1966/71 les taux calculés par le G.E.T./A.I.M., dans l'étude sur l'industrie de transformation, à laquelle nous avons fait référence ci-dessus.

(185) Costa, P. (1969), **I.M.**, Dez., p. 410 et **I.M.**, Agosto, p. 216.

(186) Selon Costa, P. "Indústrias Vocacionais Integradas".

(187) Ce schéma fait partie du dossier de documentation économique organisé par P. Costa, qui se trouve à la disposition de la recherche dans l'"Arquivo Histórico de Moz" (A.H.M.) à Maputo.

(188) L'activité de cette industrie démarrait dans les années 50 sous le contrôle financier du capital métropolitain, notamment le groupe Atlântico/B.P.A. (SOALPO - Sociedade Algodoeira de Fomento Colonial) in **Bravo** (1963), p. 83.

(189) Sur le régime cotonnier d'avant guerre, voir ce travail Partie IV, 1.3.2.

(190) Voir ce travail, chronologie de la législation cotonnière, IV Partie, 1.3.2.

(191) Ourém, João d' (1969), **E.M.**, Janeiro.

(192) En effet en 1956, finissait le 1ère période de vie des concessions.

(193) Ourém, João d' (1969), E.M., Junho, p. 19 et aussi G.E.T./A.I.M. (1974), Maio.

(194) Il est intéressant de remarquer qu'au Mozambique les débats sur le devenir de l'industrie textile métropolitaine ne se réalisaient pas sans la participation, plus au moins engagée des intérêts cotonniers (publics et privés). C'est ainsi qu'au mois de mars 1968 la revue I.M., signale avec élan la participation de l'"Instituto do Algodão de Moçambique" dans la commission chargée de l'étude des problèmes qui à l'époque étaient soulevés par la crise de l'industrie textile cotonnière métropolitaine. D'ailleurs, quelques années plus tard, le rapport qui accompagne la décision gouvernementale de créer la "Comissão de Estudo da Indústria Textil Algodoeira", envisage la question de l'approvisionnement des matières premières comme une des questions centrales du débat. C'était la revue E.M. (août 1972) qui, dans son éditorial se réjouissait de la libéralisation du commerce de la fibre du coton mozambicain, tout en signalant le progrès de l'industrie locale - notamment l'ouverture de nouvelles usines à Lourenço Marques, avec le financement international (français); la participation de capital métropolitain (250.000 contos - B.B.A. + B.C.Angola) à la restructuration de l'Usine de Vila Pery (TEXTAFRICA) et à la création d'une autre à Nampula (150.000 contos). En plus le contexte du virage européen du textile métropolitain stimulait encore l'éditorialiste à manifester ses vœux dans le sens de la mise en pratique des restrictions considérables sur les importations de tissus de coton au Mozambique.

(195) On se souvient à ce sujet des positions du Prof. Quintanilha, un des techniciens les plus prestigieux de la "Junta do Algodão", voir IV Partie de ce travail, 1.3.2.

(196) Pontes, J.P.; Santos, N. (1979), p.p. 39-40.

(197) Cette disposition légale synthétisait et complétait les règles concernant la discipline du commerce du coton qui avait été esquissé auparavant par le décret-loi 45179/63 et dans le cadre du "regulamento de produção e comércio do algodão" (décret-loi 45550 du 31/1/64).

(198) Sur l'évolution du régime cotonnier voir Ourém, João d' (1969), E.M., Fevereiro.

(199) Selon les chercheurs du G.E.T. de l'A.I.M. une partie considérable des agriculteurs de la vallée du Zambèze (jadis dépendants de l'Institut du Coton pour la commercialisation de leurs produits) passaient à écouler le coton à travers l'"União Cooperativa Agrícola e Industrial do Vale do Zambeze". Dans la mesure où ils profitaient d'une certaine assistance au

niveau de la mécanisation, ils devenaient rapidement des agriculteurs individuels, intégrant aussi le secteur des producteurs autonomes - in G.E.T./A.I.M. (1974) "O algodão em Moçambique" L.M., Maio, p. 179.

(200) Un aperçu de la culture au niveau districtal nous est donné dans "O algodão e Moçambique" in G.E.T./A.I.M. (1974) L.M., Maio, p. 180-183.

(201) D'après l'étude élaborée par les chercheurs de l'A.I.M., les districts de la Zambézie et du Mozambique consommaient environ 60% de la production textile de la colonie. Le reste était absorbé par le district de Beira et au sud du Save L.M. (1974), Junho, p. 222.

(201) Pontes & Santos (1979), p. 40.

(203) "O Algodão em Moçambique" (1974), Indústria de Moçambique, Junho, p. 222.

(204) La valorisation quantitative de ces industries sera faite dans le cadre de notre étude sur les INDMI (industries marché intérieur).

(205) "Sociedade Algodoeira do Fomento Colonial" liée aux intérêts du groupe portugais Albano de Magalhães, à la fois appartenant au groupe financier Atlântico. Voir Martins, M.B. (1975).

(206) À part cette usine (SOALPO) 4 petites unités productives absorbaient dans les années 50 la fibre au Mozambique. Il s'agissait de 2 ateliers qui se chargeaient de la manufacture des mailles (à Lourenço Marques et à Sofala) et une unité produisant du coton hydrophilien, au sud, dans la capitale de la colonie. Voir Bravo, N. (1963), p. 85.

(207) (1970), E.M., Manchete de Outubro. Le texte de la manchette est tout à fait édifiant; "Sur l'initiative de "Texlom", 2 usines de filage et tissage de coton (entreprise du groupe FASOL) vont être construites au Mozambique. Bien que ce projet ait été en étude depuis des années il n'est possible de le concrétiser définitivement qu'en ce moment".

(208) (1972), E.M., editorial, Abril.

(209) "O Algodão em Moçambique" (1974), L.M., Junho, p. 220.

(210) Pontes & Santos (1979), p. 40.

(211) Déclaration parue dans le périodique *Indústria do Norte* (1967), cité par Pontes & Santos (1979), p. 20.

(212) Costa, P. (1973), p.p. 38-39.

(213) Voir Bravo, N.S. (1963), p. 67.

(214) "O Algodão em Moçambique" (1974), *I.M.*, Junho, p. 222.

(215) Ourém, João d' (1969), *E.M.*, Agosto, p. 11.

(216) "O Algodão em Moçambique" (1974), junho, p. 215 et Costa, P. (1972), *I.M.*, Setembro, p. 239.

(217) Nous nous rappelons à ce propos de la communication de Costa, P. à la "III Conferência sobre Problemas da Indústria no Espaço Português" sous le titre: "Para uma estratégia integrada do desenvolvimento de Moçambique". Voir aussi le travail du même auteur présenté à la "IV Conferência sobre Problemas da Indústria no Espaço Português": 'A indústria no IV Plano de Fomento' in *I.M.*, Dezembro, 1972.

(218) Voir, Sousa, Vaz de (1971). Il s'agit d'une analyse approfondie du secteur des années 70, du point de vue économique et technologique.

(219) Nous avons essayé de faire l'histoire du cajou mozambicain à partir de l'information véhiculée par les périodiques coloniaux. En effet, la question de la mise en valeur du cajou est à l'ordre du jour au Mozambique depuis les années 50. Ce projet dont la dynamisation rassemblait au Mozambique les capitalistes locaux (les capitaux "nationaux" mozambicains et indo-mozambicains) et les intérêts indo-britanniques est né dehors des plans impériaux portugais. On peut donc dire que l'histoire du cajou mozambicain soulève de façon inexorable la question de l'articulation de l'économie coloniale mozambicaine avec le système marchand de l'Océan Indien. D'après notre recherche bibliographique, un seul travail de fond a été publié sur cette matière. Il s'agit de l'oeuvre de Correia, A.R. (1963) dont la lecture s'avère tout à fait indispensable à la connaissance de l'"économie du cajou".

(220) Lains, H. da Silva (1962) - articles parus dans le journal "A Tribuna" in 'Gazeta do Agricultor'.

(221) En anglais (CNSL) - cashew nut shell liquide.

En portugais (LCC) - Liquido de castanha de cajú.

(222) Cette évolution est certainement moins exubérante si elle est envisagée à des prix réels - A-IV; G. XIII.

(223) (1973), E.M., "Problemas da Cajucultura", Fevereiro.

(224) Gonzales, C.; Cuamba, J. (s.d.) Au-delà des commerçants privés, nous faisons notamment référence à l'existence au Nord de la colonie d'une grande plantation (environ 3000 ha) qui s'étendait de Cabo Delgado à M'Pago. Celle-ci était née sur le terrain d'une ancienne plantation de sisal.

(225) Voir à ce propos Santareno (1973), Instituto de Investigação Agronómica de Moçambique, Lourenço Marques.

(226) Titre d'une enquête publiée par la revue E.M. (1968), Novembro: "O cajueiro e os seus produtos. O petróleo e o ouro de Moçambique".

(227) Voir à ce propos Neto, A.; Parente, J. (1973), Instituto de Investigação Agronómica de Moçambique, Lourenço Marques.

(228) Neto, A. (1981), p. 85.

(229) Voir les données statistiques recueillies par Correia, A.B.R. (1963), p. 105 et Neto, A. (1981), p.p. 48-49-50-51.

(230) Au Mozambique la présence des anacardiens se répand tout au long de la côte, notamment au Nord du Zambèze (districts de Cabo Delgado et Mozambique). Au sud du territoire, l'apparition de l'acajou est plus tardive et selon certaines sources historiques, elle suit l'introduction de l'alambic. Voir Correia, A.B. Ramalho (1963), p. 22.

(231) Baptista, J.A. (1959), "Alguns dados e números sobre o cajueiro e seus produtos", *O cajueiro em Moçambique*. A ce propos, il est encore intéressant de noter qu'en 1909, un décret daté du 28 octobre (publié dans le B.O. n° 49 du 4 décembre de la même année) instituait l'impôt sur "les arbres de cajou" de Manica et Sofala (à l'époque sous l'administration de la Compagnie du Mozambique) par lequel tous les propriétaires de plus de 10 anacardiens étaient imposables.

(232) Nous rappelons qu'à partir de 1688, dans le contexte de la création de la Compagnie des "manzanes" de DIU, les commerçants indiens, les baneans, détenaient le monopole du commerce entre l'île du Mozambique et cette colonie. Voir à ce propos Partie I, 1.1.

(233) Au-delà de toute une information dispersée concernant la question du cajou, qui nous est fournie par la lecture des périodiques et des journaux de l'époque, nous voulons faire référence aux articles de J. do Amparo Baptista. En effet la réflexion de l'auteur, qui à la fin des années 50 stimulait le débat sur l'industrialisation de ce produit au Mozambique s'est révélée tout à fait essentielle à notre travail. Voir Baptista, J.A. (1959) et (1969).

(234) Baptista, J.A. (1959) "A necessidade de regulamentação da castanha do cajú", *O Cajueiro em Moçambique*.

(235) Voir à ce propos la liste des exportateurs de noix et de l'amande de cajou publiée par un rapport de la "Junta de Exportação" en 1945 (A-IV-98,99) nous permet de confirmer le contrôle que les commerçants indiens détenaient sur l'affaire du cajou au Mozambique. Voir aussi à ce propos l'editorial du journal "Noticias" publié sous le titre "Óleo e amendoa de caju" par le B.G.C., (1951), Maio; l'article paru dans le "Diário de Moçambique" publié par B.G.C., (1955), Março et l'article de Mendes, G. publié dans le "Diário de L.M.", in B.G.C., (1951), Maio.

(236) Voir Relatório do Caju, *Junta de Exportação*, (1945).

(237) Les pourcentages de noix de cajou requises au commerce exportateur évoluaient de la façon suivante: 10% en 1951; 18% en 1956; 30% en 1959 et finalement 13% en 1960. A ceci il faut ajouter que l'application de ces pourcentages était aussi conditionnée par l'existence des critères régionaux, ce qui rendait encore plus difficile la discipline du commerce de la noix. Voir à ce propos Correia, A.B. Ramalho (1963), Annexe XI.

(238) Baptista, J.A. (1959), "Protecção à indústria de descasque", p. 31 et aussi "Vantagens da industrialização", in *O cajueiro em Moçambique*. Il est intéressant de remarquer que, outre les raisons économiques, la mise en valeur industrielle du cajou au Mozambique s'envisageait aussi en tant que moyen de combattre l'influence islamique au nord du pays.

(239) Baptista, J.A. (1964), "Indústria da castanha do cajú, problema nº 1 de Moçambique" in *O aproveitamento da castanha de cajú em Moçambique* - série de artigos publicados no jornal "Diário L.M." 29/11/59.

- (240) Baptista, J.A. (1959), "Vantagens da industrialização", p. 23.
- (241) Baptista, J.A. (1959), "Protecção à indústria de descasque", p. 29.
- (242) Baptista, J.A. (1959), "Vantagens da industrialização", p. 23.
- (243) Correia, A.B. (1963), p. 70.
- (244) idem, p.p. 69-78.
- (245) idem, p. 70.
- (246) idem, p. 72.
- (247) L'auteur de l'invention fut Samuel Jesus Ferreira, technicien industriel de la même entreprise qui, dès 1948, s'est mis à la recherche des méthodes mécaniques de décorticage.
- (248) Sur l'histoire de "Caju Industrial", lire Baptista, J.A. (1964).
- (249) Sur l'histoire des cinq usines installées au début des années 50 voir Correia, A.B. (1963), p.p. 76-78.
- (250) Dans ce sens se prononçaient déjà les "experts" du cajou au Mozambique. Voir à ce propos les commentaires de M. Fernandes dans l'Assemblée Nationale in E.M., (1973), Fevereiro.
- (251) Interview avec Secca, M. (1968), L.M., Novembro.
- (252) Il faut noter qu'à partir de 1969/70 tous les achats de cajou mozambicain, jadis réalisés individuellement par les industriels indiens étaient dorénavant centralisés par l'Etat. En effet les prix de la noix et son importation étaient contrôlés par l'"Indien State Trading Corporation".
- (253) Neto, A. (1981), p. 125.
- (254) Neto, A.; Parente, J. (1973).

(255) Idem, p. 60.

(256) Sur l'orientation de la politique du cajou des années 70, lire "Problemas da cajucultura" in E.M., (1973), Fevereiro. Voir aussi l'interview avec Secca, M. (1968) in I.M., Novembro.

(257) Au mois de mars 1968, les manchettes de la revue "Economia de Moçambique" annoncent la demande d'installation à Beira d'une usine d'huile de maïs.

(258) Sur l'histoire de oléagineux jusqu'à 1939, voir ce texte Partie IV, 1.3.3.

(259) A propos du coton lire IV Partie 2.2.1.1.

(260) "Oleaginosas - indústria de óleos" (1975), I.M., Junho, p. 196.

(261) Nous rappelons que le copra était mis en valeur (à 90%) dans le cadre des grandes plantations contrôlées par 3 Compagnies zambéziennes: Comp. Boror (12.000 tonnes/an), Comp. de la Zambézie (400 tonnes/an) et Soc. Agrícola do Madal (8.000 tonnes/an). Seulement 10% était originaire du sud du Mozambique (district Inhambane). A ceci, il faut encore ajouter la production appartenant à la soc. traditionnelle dont la quantification échappe à la statistique coloniale. Voir à ce propos la base des données proposé par Manderstam, L.H. (1955).

(262) Machado, J.V. (1974), A.M., Jan./Março.

(263) Cette entreprise succédait en 1960 à la Compagnie Industrielle Luso-Belge qui, pendant les années 50, transformait la semence du coton dans le district du Mozambique.

(264) Par rapport aux années 50, la présence des industriels indiens dans cette activité se réduisait considérablement. D'après le recueil proposé par le "Grémio de Oleos Vegetais da Província de Moçambique", le nombre de ces entreprises a baissé de 14 à 6 entre 1955 et 1970. Voir à ce propos Manderstam, L.H. (1955).

(265) L'histoire de la formation de cette entreprise nous a été racontée par M. Brum, son administrateur dans les années 70. FASOL est née de la fusion de 9 unités de transformation d'oléagineux localisées à Lourenço Marques et appartenant à de petits capitalistes locaux. Trois de ces usines travaillaient à des niveaux technologiques déjà avancés pour

l'époque. Toutefois elles se trouvaient aussi dans une situation de "falência mercantil" (faillite marchande) vis-à-vis de la B.N.U. Ce fut dans ce contexte que l'État concédait son aval financier à la constitution de FASOL (98% capitaux mozambicain + 2% sud-africains) et le terrain destiné à la construction de la nouvelle unité industrielle (à Matola). Les bagasses constituent la principale affaire de cette industrie dont les débouchés se réalisaient sur le marché mondial. Par contre, les huiles (FASOL transformait surtout l'arachide) s'écoulaient davantage sur le marché métropolitain, en faisant concurrence au Groupe CUF qui transformait l'arachide de la Guinée. Il est intéressant de remarquer que dans les années 70, ce Groupe aurait fait pression sans succès sur le gouvernement pour qu'il fasse parvenir au Portugal les excédents de l'arachide mozambicain.

(266) Voir à ce propos l'article de Valente, L. (1971), "O amendoim em Moçambique", L.M., Janeiro.

(267) Il est vrai que la question de l'approvisionnement en matières premières s'avère un point-clé de l'histoire de l'industrie des huiles au Mozambique. A cet égard la référence à l'action du "Gremio dos Industriais de Oleos Vegetais da Provincia de Moçambique" est tout à fait essentielle. Née en 1948 dans le contexte du débat qui, à l'époque, avait cours sur l'industrialisation de la semence du coton, il demeure, jusqu'à la fin de la période coloniale à jouer un rôle décisif dans la défense des intérêts de cette industrie. Un des aspects les plus importants de son action concerne la façon dont le "Gremio" réussit à contrôler la fourniture de matières premières aux unités de production (il est vrai qu'en 1954 l'Etat lui avait concédé le droit de se charger de la gestion des oléagineux de la colonie). En même temps, il lui appartenait de décider sur la destination des matières premières qui étaient libérées pour l'exportation. Voir à ce propos Manderstam, L.H. (1955).

(268) En 1973, sur un total de 437 mille contos concernant les exportations mozambicaines d'huiles végétales, le Portugal achetait 6 mille contos de bagasses et 130 mille contos d'huiles raffinées. Voir (1975) "Oleaginosas e indústria de óleos vegetais", L.M., Junho, p.p. 199-200 et tab. A-IV-73.(269).

(269) Voir ce texte Partie IV, 1.3.3.

(270) Voir note 265 et manchettes in E.M., (1971), Março.

(271) Voir à ce propos Partie IV, 1.4.2.3.

(272) Voir à ce propos Partie IV, 1.3.1.

(273) A partir de la révolution cubaine et de la conséquente restructuration du marché mondial du sucre, les cours de ce produit et surtout ceux du marché libre, subirent une forte dépréciation. En effet sous la pression des excédents sucriers dans le marché mondial (résultat des stocks accumulés à partir de 1964/65), les cotations s'affaiblissaient jusqu'à la fin des années 60: le 31 décembre 1966 les prix à la bourse de N.Y. atteignaient le point le plus bas de l'histoire du sucre. Environ 0,81 esc/kg (1,29 cts/£). Or, cette même année les exportations mozambicaines s'écoulaient vers le marché métropolitain à des prix unitaires de 3,16 esc/kg (A-IV-95; A-IV-58). Voir à ce propos Viana, R. (1969), B.C.C.L.M., p. 20.

(274) Voir à ce propos Partie IV, 1.3.1.

(275) On se souvient que d'après le régime établi en 1930 une partie considérable de la production mozambicaine était obligée de trouver ailleurs (en dehors de l'Empire) ses débouchés ce qui rendait l'affaire sucrière trop vulnérable à l'instabilité des prix sur le marché libre, notamment dans le contexte de la crise qui dès 1929, ébranlait l'économie internationale.

(276) *Moçambique e o problema açucareiro* (1946), p. 92.

(277) Sur le régime sucrier, voir Matos, A.M. (1967), B.C.C.L.M..

(278) Le texte intégral du décret-loi 47337 du 24/4/1966 fut publié dans le *Boletim Oficial*, Moçambique, 10/12/1966.

(279) Nous faisons référence à la polémique économique qui fut véhiculée par les périodiques mozambicains pendant cette période de mise en exécution de la nouvelle stratégie impériale.

(280) Voir à ce propos Matos, A. (1967), B.C.C.L.M., p. 14.

(281) "A produção de açúcar em Moçambique" (1970), B.C.C.L.M., nº 15, p. 52.

(282) Le 30 avril 1965 fut créée une commission, qui rassemblait les ministres de l'Economie, des Finances et de l'Outre-Mer, chargés de la révision du régime sucrier de 1952 et de la promotion de la culture sucrière en outre-mer.

(283) Selon les manchettes de l'*Economia de Moçambique*, Maio 1968, le B.N.U. sous l'aval du gouvernement aurait concédé un prêt de 250.000 contos à l'"Açucareira de Moçambique".

(284) Voir manchette in *E.M.*, Outubro 1968.

(285) Voir *B.C.C.L.M.*, (1970), p. 49.

(286) Manchettes in *E.M.*, Maio 1972, Janeiro 1973.

(287) En 1973 les exportations de sucre jaune étaient payées aux prix fixés en 1963 (3,70 esc/kg CIF Leixões ou Lisboa). Cela veut dire 64% à 77% au dessus des cotations du marché mondial.

(288) "Da necessidade de revisão da política açucareira nacional", (1973) *E.M.*, Outubro.

(289) Voir ce travail Partie IV, 1.4.2.3.

(290) En effet la production mondiale de sisal accuse en 1961/72 un décroissement de 10% - pendant cette période l'Afrique demeure le majeur producteur (vers 55% de la production mondiale). Le Mozambique y occupe la 3ème position (vers 7%) devant le Kenya (15%) et la Tanzanie (50%). Voir *Anuário Fao*.

(291) Manchettes in *E.M.*, (1965), Janeiro.

(292) Nous remarquons que la désagrégation des exportations de sisal se traduit par un certain décalage vis-à-vis des taux globaux proposés par la "Estatística do Comércio Externo" - tab. A-IV-55.

(293) Sur la situation de l'industrie des années 30, voir Partie IV, 1.4.2.3.

(294) *Estatística do Comércio Externo*.

(295) Ferreirinha, F. (1950), *B.C.G.*, Outubro, p. 114.

(296) Sur la culture du thé en Zambézie voici ce qui était dit à l'époque: "Au Mozambique l'exploitation du thé connaît un succès remarquable, bien

qu'à une petite échelle, grâce à l'effort individuel de quelques portugais", B.G.C., (1950), Outubro.

(297) Grilo, F.M. (1954), "Relatório sobre a cultura do chá no distrito de Quelimane", B.G.U., Janeiro.

(298) Valeur semblant sous-valorisée relativement à la quantification proposée par la statistique industrielle - tab. A-IV-94.

(299) Voir ce travail Partie IV, 1.4.2.3.

(300) Dans les années 70, le prix moyen mensuel payé par le thé mozambicain à la bourse de Londres évoluait comme suit: 1971 - 21,99 esc.; 1972 - 22,37 esc.; 1973 - 20,99 esc.; 1974 - 30,19 esc. (éléments statistiques fournis par le "Gremio dos Plantadores de Chá da Provincia de Moçambique - 1971/75).

(301) Idem.

(302) Voir à ce propos Partie III, 2. et Partie IV, 1.4.

(303) Partie IV, 2.1.3.

(304) La statistique industrielle ne présente que jusqu'à 1969 la valorisation quantitative de l'ensemble de l'industrie d'infrastructures raison pour laquelle nous sommes obligée, dans ce cas, à restreindre notre période d'analyse (1955/69).

(305) Pendant la IIème Guerre Mondiale cette activité fut obligée d'importer des quantités significatives de feuillage pour assurer le fonctionnement de ces usines. Dans ce contexte l'administration coloniale se décide à régler la culture et le commerce du tabac au Mozambique. Les premières initiatives législatives datent des années 40 - notamment arrêtés 753/1941, décret-loi 976 du 11/8/1945 et cette même année le décret-loi 34591 restituent le "Fundo de Fomento do tabaco". Voir à ce propos B.G.C. (1955), Janeiro. L'objectif principal du gouvernement colonial était de faire cultiver le tabac ("tabac claire) par les "agriculteurs civilisés" (les colons) en même temps qu'il essayait aussi de discipliner l'agriculture indigène (tabac noir). Toutefois il faut noter qu'au début des années 50 les industries mozambicaines étaient encore dépendantes de l'importation de matières premières (surtout du tabac noir).

- (306) Costa, P. (1972), L.M., Outubro.
- (307) Sur la production et industrialisation du blé au Mozambique voir Mota, Teresa (1971), A.M.
- (308) La culture du blé au Mozambique se partageait, en 1968, entre 184 entreprises moyennes (travaillant selon des méthodes agricoles récemment évoluées et jouissant d'un certain degré de mécanisation) et 5413 mini-unités liées à la logique traditionnelle. La concentration de la production se trouvait dans les districts de Gaza et Lourenço Marques (au sud du Save).
- (309) Les entreprises moyennes (au sud du save - valées de l'Incomati et Limpopo) ont à leur actif 55% de la production. Les mini-entreprises, surtout en Zambézie se bornaient à une culture essentiellement de subsistance. A propos de la production, commercialisation et industrialisation du riz au Mozambique voir Mota, T. (1973), A.M., Abril/Junho, Out./Dez.
- (310) Sur la situation du textile cotonnier jusqu'au début des années 60 lire Bravo, N. (1963), p.p. 83-85.
- (311) Manchettes (1970), E.M., Outubro; (1973), E.M., Janeiro.
- (312) Manchettes (1971), E.M., Setembro; Manchettes (1972), E.M., Junho.
- (313) Manchettes (1972), E.M., Abril.
- (314) Editorial (1972), E.M., Agosto.
- (315) Sur la rupture du système de paiements interterritoriaux voir ce travail Partie III, 4.4.3.
- (316) Editorial (1972), E.M., Agosto.
- (317) Costa, P. Editorial (1972), L.M., Outubro.
- (318) Ce même groupe contrôlait au Mozambique l'industrie de pneus (MABOR) en même temps qu'il délocalisait vers ce territoire son activité bancaire -

la "Banco de Crédito Comercial e Industrial" s'y était installé en 1965. Voir à ce sujet Martins, M.B. (1975).

(319) Costa, P., dossier mimeo, Arquivo Histórico de Moçambique.

(320) Costa, P. Editorial (1972), L.M., Outubro.

(321) E.M. (1963), Dezembro.

(322) E.M. (1965), Setembro.

(323) Voir "Cem empresas de Moçambique e números" (1971), E.M., Outubro.

(324) Voir à ce propos E.M. (1972), Abril.

(325) E.M. (1974), Fevereiro - les manchettes de cette revue annonçaient l'arrivée au Mozambique de A. Champalimaud accompagné de son agenda de travail.

(326) E.M. (1974). Ces idées sont exprimées par A.C. à l'Assemblée Générale de la B.P.S.M. (Banco Pinto & Sotto Mayor) à Lourenço Marques au mois de mars 1974.

(327) Voir Ferreira, E.S. (1977), notamment "Cabora Bassa e infraestruturas de dependência", p.p. 101-139.

(328) Martins, M.B. (1975).

(329) Voir B.N.U.-bt (1972), Abril, Junho nº 90 - travail sur le secteur bancaire.

(330) E.M. (1970), Setembro. Notons que dès 1963 les périodiques coloniaux et notamment la revue "Economia de Moçambique", suivent avec attention le mouvement bancaire au Mozambique. Voir à ce sujet les manchettes: février 1963, août 65, mai/sept. 69, sept. 70, janvier/août 71, décembre 72, octobre 73 - toutes ces informations nous ont beaucoup aidée à rédiger ce bref aperçu sur l'émergence de la banque au mozambique. Dans le contexte nous référons encore le travail de Marc Wuyts, U.E.M., "A organização das finanças e o desenvolvimento económico em Moçambique: do sistema

capitalista colonial ao desenvolvimento socialista" et finalement Clarence-Smith (1985), p.p. 205-213.

(331) Voir E.M. (1970), Dezembro.

(332) Wuyts, M. (s.d.), p. 9.

(333) A ce propos lire Partie III, 4.2.2.

(334) Article sous le titre "Quem se atrasou e quem é que deve?" in *A vida mundial* et transcrit par E.M., (1972), Outubro.

(335) Selon André Chaineau la masse monétaire peut être définie comme "stock de créances sur les banques détenus par les utilisateurs de monnaie" - elle comprend la monnaie et le billet en circulation plus les dépôts (à vue, à terme).

(336) Moreira, J. (1971), B.A.C.L.M., Outubro, nº 72.

(337) Ceux-ci escomptaient les titres de transférence auprès des sièges des banques qui les avaient reçus sur la forme de dépôts de l'outre-mer (en tant que paiement des dettes de l'outre-mer envers la métropole). Voir l'article "O tradicional problema das transferências ultramarinas", B.A.C.L.M. (1971), nº 71.

(338) Pour éclairir cette question les renseignements de E. Rocha nous ont été essentiels. A son avis, du point de vue de l'économie portugaise, les "atrasados" se limitaient à déplacer l'orientation du crédit. Dans ce sens, et face aux autres secteurs de l'économie métropolitaine, les exportateurs du Nord furent les principaux bénéficiaires.

(339) Selon Costa, P. (1973) la valeur des effets commerciaux escomptés en 1965 concernait le minimum de celle qui était enregistrée au long des années 60.

(340) Nous n'avons pas l'intention de reprendre ici la problématique qui, dans les années 60/70, donnait corps au débat autour de la définition des stratégies de dépassement des systèmes coloniaux. À ce propos il fallait citer S. AMIN, Emmanuel, G. Frank, Betlheim, les courants anthropologiques Meillasoux, Terray... Ray.. Néanmoins à la base de ce discours, nous trouverons une recherche tout à fait essentielle pour l'histoire coloniale africaine, notamment, ouest-africaine.

(341) "A Indústria e o IV Plano de Fomento", étude présentée par l'AIM à la IV Conférence de Table Ronde sur les Problèmes de l'Industrie de l'Espace Portugais.

(342) Costa, P. (1972) *Indústria de Moçambique*, Dezembro, p. 340.

(343) Selon les statistiques concernant le territoire sous l'administration de l'Etat, en 1930, le Mozambique écoulait sur le marché international 1167 tonnes de coton brut dont la valeur en escudos or était de 328 mille unités monétaires. Le principal client était le R.U., 572 tonnes, suivi du Portugal, 210 tonnes (voir tab. A-IV-34).

(344) Labisa, A. S., Barata, M. L. (1961).

(345) Amin, Samir (1971), p. 574.

(346) Le déficit, de l'ordre des 801 mille contos présente selon les registres des liquidations une légère sous valorisation par rapport à la valorisation des transactions proposées par la statistique de commerce - A-IV-86,92.

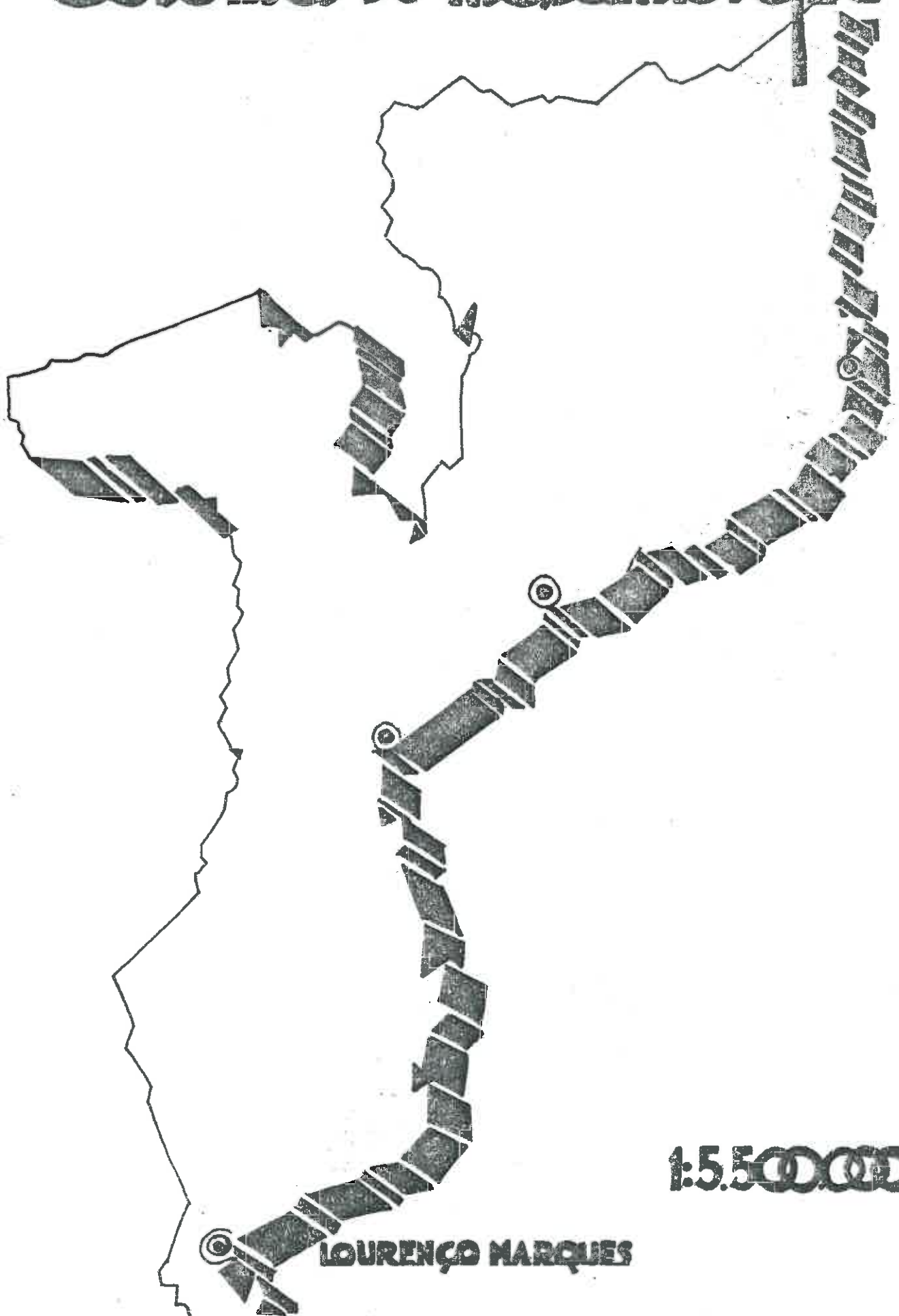
(347) En effet la formation des "arriérés" fut à l'origine, nous le rappelons du blocage du système des paiements interterritoriaux survenue en novembre 1971 (arriérés = les dettes vis-à-vis de la métropole dont les règlements étaient ajournés en raison de l'écroulement, en or et en divisés, du fonds des échanges).

(348) Granger (1933) p. 23

(349) Labisa, A. S., Barata, M. L. (1961), p. 229.

(350) Idem, pp. 227 e 228.

Colônia de Ilacambique



1:5.500.000

LOURENÇO MARQUES

ANNEXES

INDICE DES ANNEXES

ANNEXES I

- Tableau 1 - Taux de change de l'"escudo" mozambicain par rapport à la livre sterling (1901/1936).
- Tableau 2 - Solde de la balance commerciale en livres sterling (1901/1926).
- Tableau 2A - Exportation en livres sterling (1901/1926).
- Tableau 2B - Mouvement du commerce special(1901/1926).
- Tableau 3A - Principaux fournisseurs du commerce special mozambicain (1901/1936).
- Tableau 3B - Principales origines et destinations des exportations mozambicaines (1901/1936).
- Tableau 4A - Evolution du commerce général du Mozambique (1901/1936).
- Tableau 4B - Resumé evolutif du commerce special mozambicain (%) (1901/1936).
- Tableau 5A - Resumé de l'exportation nationale et nationalisée (1901/1936).
- Tableau 5B - Resumé des importations en pourcentages (1901/1936).
- Tableau 5C - Distribution de l'exportation d'outre-mer par destination (1901/1936).

ANNEXES III

- Tableau 1 - Commerce de l'outre-mer avec la métropole (1950/1957)
- Tableau 2 - Commerce de l'outre-mer avec l'étranger (1953/1957).
- Tableau 3 - La métropole comme consommateur des produits de l'outre-mer (1953/55).
- Tableau 4 - Outre-mer: commerce avec la métropole et l'étranger/Angola (1954/58).
- Tableau 5 - idem/Mozambique
- Tableau 6 - Importance de l'outre-mer dans l'ensemble des rapports commerciaux de la métropole.
- Tableau 7 - Principaux importateurs des produits agricoles de l'Angola et du Mozambique (1954/58).
- Tableau 8 - idem
- Tableau 9 - idem
- Tableau 10- idem

Tableau 11 - Distribution géographique du commerce extérieur portugais - exportations FOB (1960/73).

Tableau 12 - Distribution géographique du commerce extérieur portugais - importations FOB (1960/73).

ANNEXES IV

Tableau 1 - Production du sucre en Zambézie (1893/1943).

Tableau 2 - Production annuelle des sucreries au Mozambique (1921/1943).

Tableau 3 - Production de sucre à Manica et Sofala (1929/34).

Tableau 4 - Importation de sucre colonial par la métropole (1890/1919).

Tableau 5 - Le sucre colonial - quotas d'approvisionnement du marché métropolitain (1930/42).

Tableau 6 - Portugal: importations de sucre colonial (1929/1944).

Tableau 7 - Production globale de sucre au Mozambique et exportation (1928/1937).

Tableau 8 - Exportation de sucre vers le Portugal (1929/1936).

Tableau 9 - Production de coton brut par l'agriculture indigène (1931/40).

Tableau 10 - Production coton brut / Exportation de fibre (1933/45).

Tableau 11 - Coton fibre / Ensemble des exportations agricoles (1933/50).

Tableau 12 - Produits agricoles commercialisés par les agriculteurs indigènes (1939/1945).

Tableau 13 - Importation de coton fibre par la métropole (1942/50).

Tableau 14 - Production de coton (territoire sous l'administration de la Compagnie du Mozambique) (1928/37).

Tableau 15 - Concessionnaires cotonnières.

Tableau 16 - Production des oléagineux au Mozambique (1930/37).

Tableau 17 - Exportation des oléagineux (1930/37).

Tableau 18 - Réseau international des oléagineux (1890/1928).

Tableau 19 - Production des huiles et ses débouchés (1930/37).

Tableau 20 - Production/Exportation huiles - distribution régionale (1938).

Tableau 21 - Production totale de savon (1930/37).

Tableau 22 - Production de thé dans le district de Quelimane (1934/45).

Tableau 23 - Exportation de thé - territoire sous l'administration de l'Etat (1926/37).

Tableau 24 - Exportation de sisal - territoire sous l'administration de l'Etat (1926/37).

Tableau 25 - Production minière (substance utile) (1937/46).

- Tableau 26 - Pêche (1937/46).
- Tableau 27 - Production agricole au Mozambique - territoire administré par l'Etat (1930/37).
- Tableau 28 - Production et exportation de maïs (1928/39).
- Tableau 29 - Principaux produits exportés par l'Etat (1929/39).
- Tableau 30 - Territoire de Manica et Sofala (agriculture européenne et indigène) (1931/37).
- Tableau 31 - Cotations moyennes en francs français pour 100 kg (1928/37).
- Tableau 32 - Evolution des prix moyens des exportations agricoles (1929/36).
- Tableau 33 - Exportation globale par destination (1928/37).
- Tableau 34 - Produits exportés et leur destination - territoire sous l'administration de l'Etat (1929/36).
- Tableau 35 - Industries de transformation (1930/39).
- Tableau 36 - Indústrias registadas até 31 de Dezembro de 1932.
- Tableau 37 - Production industrielle (taux de croissance) (1953/74).
- Tableau 38 - Production industrielle et investissement (1955/70).
- Tableau 39 - Industrie de transformation (création de sociétés) (1955/70).
- Tableau 40 - Production industrielle et emploi (1955/70).
- Tableau 41 - Production industrielle et valeurs ajoutées (1966/68).
- Tableau 41A - Production industrielle et valeurs ajoutées (1969/71).
- Tableau 42 - Industrie et production nationale (1953/71).
- Tableau 43 - Industrie de transformation - évolution quinquennale (1955/74).
- Tableau 44 - Industrie de transformation - principaux vecteurs industriels (1955/74).
- Tableau 45 - Industrie de transformation - évolution des principaux vecteurs (prix courants) (1955/74).
- Tableau 46 - Industrie de transformation - évolution des principaux vecteurs (prix réels) (1955/72).
- Tableau 47 - Industries marché extérieur - évolution quinquennale (prix courants) (1955/74).
- Tableau 48 - Industries marché extérieur (taux de croissance) (1955/74).
- Tableau 48A - Industries marché extérieur (taux de croissance) (1955/74).
- Tableau 49 - Industries d'exportation (tonnes) (1947/74).
- Tableau 50 - Industries marché intérieur (prix courants) (1955/74).
- Tableau 51 - Evolution des industries marché intérieur (prix courants) (1955/74).

- Tableau 52 - Evolution des industries marché intérieur (prix réels) (1955/72).
- Tableau 53 - Industries marché intérieur (1955/74).
- Tableau 54 - Construction et energie (1947/70).
- Tableau 55 - Production exportée (1937/46).
- Tableau 55A - Production exportée (1950/60).
- Tableau 55B - Production exportée (1965/74).
- Tableau 56 - Production et exportation produits agricoles (1955/74).
- Tableau 57 - Production exporté (tonnes) (1946/74).
- Tableau 58 - Prix des exportations des produits agricoles (1937/74).
- Tableau 58A - Evolution prix coton (1957).
- Tableau 59 - Population (1930/70).
- Tableau 60 - Population residant dans les centres urbains (1970).
- Tableau 61 - Distribution de la population active (1973).
- Tableau 62 - Distribution de la main d'oeuvre (1959).
- Tableau 63 - Distribution de la population active (1960/70).
- Tableau 64 - Production de coton brut (1959/74).
- Tableau 65 - Coton brut. Production par secteur (1960/73).
- Tableau 66 - Coton brut. Distribution régionale de la production (1967/71).
- Tableau 67 - Importation de coton fibre par la métropole (1960).
- Tableau 68 - Production de sucre en Angola et Mozambique (1952/74).
- Tableau 69 - Production/Exportation de cajou (1960/74).
- Tableau 70 - Disytribution géographique des anacardiens et capacité industrielle (1970).
- Tableau 71 - Industrialisation de la noix de cajou (1970/72).
- Tableau 72 - Usines d'extraction des huiles végétales (1970/72).
- Tableau 73 - Industries des huiles végétales (1970/73).
- Tableau 74 - Production de sisal (1968/74).
- Tableau 75 - Production de sial (1950/65).
- Tableau 76 - Industries consommation (1970).
- Tableau 77 - Importations textiles (1970/74).
- Tableau 78 - Importation de blé (1960/69).
- Tableau 79 - Brasseries.
- Tableau 80 - Situation bancaire (1965/74).
- Tableau 81 - % Depôts (1965/74).
- Tableau 82 - Crédit (1965/74).

- Tableau 83 - Prêts (1966/74).
- Tableau 84 - Escompt des effets commerciaux (1965/74).
- Tableau 85 - Masse monétaire (1960/74).
- Tableau 86 - Balance de paiements du Mozambique (1957/65).
- Tableau 86A - Balance de paiements du Mozambique (1966/71).
- Tableau 87 - Balance de paiements du Mozambique - soldes par zones géographiques (1960/71).
- Tableau 88 - Balance de paiements du Mozambique - évolution (1963/71).
- Tableau 88A - Balance de paiements du Mozambique - évolution (1963/71).
- Tableau 89 - Importations (1937/60).
- Tableau 90 - Importations (1965/74).
- Tableau 91 - Rythme d'évolution du commerce extérieur mozambicain: Pacte Colonial/Insertion internationale (1937/70).
- Tableau 92 - Commerce extérieur par territoires (1937/42).
- Tableau 92A - Commerce extérieur par territoires (1943/49).
- Tableau 92B - Commerce extérieur par territoires (1950/56).
- Tableau 92C - Commerce extérieur par territoires (1957/63).
- Tableau 92D - Commerce extérieur par territoires (1964/70).
- Tableau 93 - Mozambique, complémentarité régionale et colonisation. L'or et réserve mozambicaine pendant la gestion coloniale de l'"Estado Novo" (1928/74).
- Tableau 94 - Mozambique: industries de transformation (1947/57).
- Tableau 94A - Mozambique: industries de transformation (1958/63).
- Tableau 94B - Mozambique: industries de transformation (1964/69).
- Tableau 94C - Mozambique: industries de transformation (1970/74).
- Tableau 95 - Production exportée (1937/46).
- Tableau 95A - Production exportée (1947/49).
- Tableau 95B - Production exportée (1950/52).
- Tableau 95C - Production exportée (1953/55).
- Tableau 95D - Production exportée (1956/58).
- Tableau 95E - Production exportée (1959/61).
- Tableau 95F - Production exportée (1962/64).
- Tableau 95G - Production exportée (1965/67).
- Tableau 95H - Production exportée (1968/70).
- Tableau 95I - Production exportée (1971/74).
- Tableau 96 - Clause "or" - 2/5/1940.

- Tableau 97 - Clause "or" (secret) - 13/10/1964.
- Tableau 98 - Principaux exportateurs de noix de cajou (1945)
- Tableau 99 - Principaux exportateurs d'amande de cajou (1945).
- Graphique I - Production industrielle et inflation (1955/72).
- Graphique II - Indices de la production industrielle (1955/72).
- Graphique III - Evolution de la production industrielle (prix réels) (1955/72)
- Graphique IV - Taux d'inflation (1955/72).
- Graphique V - Evolution du stock de capital dans l'industrie de transformation (1955/70)
- Graphique VI - Industrie de transformation. Variation annuelle de l'investissement (1955/70).
- Graphique VII - Industries de transformation. Création des sociétés (1956/70).
- Graphique VIII - Industries de transformation. Dimension moyenne des sociétés (prix réels) (1956/70).
- Graphique IX - Salaires réels. Evolution des salaires annuels moyens de l'industrie (prix réels) (1960/70).
- Graphique X - Evolution de l'emploi dans l'industrie (1960/70).
- Graphique XI - Contribution de l'industrie pour la production nationale (VAB/PIB) (1959/71).
- Graphique XII - Production industries marché extérieur (prix courants) (1955/74).
- Graphique XIII - Production industries marché extérieur (prix réels) (1955/72).
- Graphique XIV - Taux de croissance industrielle (indices/prix réels) (1955/72).
- Graphique XV - Taux de croissance industrielle (indices/prix réels) (1955/72).
- Graphique XVI - Transformation industrielle du cajou (indices) (1955/72).
- Graphique XVII - Industries marché extérieur (tonnes) (1947/74).
- Graphique XVIII - Transformation du coton (prix réels) (1955/72).
- Graphique XIX - Coton brut (production par secteur d'activité - pourcentages) (1960/73).
- Graphique XX - Production exportée (principaux produits - prix courants) (1946/74).
- Graphique XXI - Production exporté (tonnes) (1946/74).
- Graphique XXII - Transformation du cajou (prix réels) (1955/72).
- Graphique XXIII - Prix unitaires des exportations agricoles (1937/74).

- Graphique XXIV - Les revenus extérieurs de l'amande de cajou / bilan global des exportations (prix courants) (1946/74).
- Graphique XXV - Production et mise en valeur internationale du cajou (prix courants) (1946/74).
- Graphique XXVI - Production des huiles végétales (prix réels) (1955/72).
- Graphique XXVII - Production des huiles végétales (tonnes) (1947/74).
- Graphique XXVIII - Production et exportation du sucre mozambicain (tonnes) (1952/74).
- Graphique XXIX - Industries pour le marché intérieur (prix réels) (1955/69).
- Graphique XXX - Industries marché extérieur. Taux de croissance (prix réels) (1955/69).
- Graphique XXXI - Industries d'infrastructures (prix réels) (1955/69).
- Graphique XXXII - Energie et construction (prix courants) (1960/69).
- Graphique XXXIII - Investissements. Energie/industries de transformation (prix courants) (1960/70).
- Graphique XXXIV - Evolution de la construction (1947/69).
-
- Carte A - Agriculture
- Carte B - Chemins de fer, routes et aerodromes.
- Carte C - Demographie
- Carte D - Energie
- Carte E - Minéraux, Industries.

ANNEXES I

TABLEAU 1

TAUX DE CHANGE DE L'"ESCUDO" MOZANBICAIN
PAR RAPPORT A LA LIVRE STERLING

Année	Mozambique
1901	..
1902	..
1903	..
1904	..
1905	..
1906	..
1907	4\$810
1908	5\$296
1909	5\$339
1910	5\$008
1911	4\$97,2
1912	5\$04,7
1913	5\$25,6
1914	5\$71,9
1915	6\$77,7
1916	7\$06,8
1917	7\$91,6
1918	8\$40,4
1919	8\$33,8
1920	18\$03
1921	43\$26
1922	77\$66
1923	115\$00
1924	166\$46
1925	146\$18
1926	162\$16
1927	115\$87
1928	109\$55
1929	100\$92
1930	100\$47
1931	104\$11
1932	109\$22
1933	109\$02
1934	111\$89
1935	111\$89
1936	111\$89

Source : Ribeiro Salgado

TABLEAU 2

SOLDE DE LA BALANCE COMMERCIALE
EN LIVRES STERLINGS

ANNEES	EXPORTATION - IMPORTATION
1901	- 955.739
1902	- 758.295
1903	- 1.382.895
1904	- 1.292.853
1905	- 1.170.510
1906	- 1.164.403
1907	- 1.114.149
1908	- 955.471
1909	- 622.156
1910	- 1.035.430
1911	- 1.160.537
1912	- 1.497.856
1913	- 1.659.260
1914	- 1.026.992
1915	- 641.943
1916	- 1.067.109
1917	- 745.143
1918	- 1.661.817
1919	- 1.935.752
1920	- 1.291.572
1921	- 764.220
1922	+ 310.430
1923	- 1.050.184
1924	- 999.757
1925	- 1.685.533
1926	- 1.027.517

Source : Soldes calculés à partir des éléments statistiques compilés par R. Salgado.

TABLEAU 2A

EXPORTATIONS
EN LIVRES STERLINGS

Années	Administration de l'état	Compagnies	Total
1901	250.278	169.157	419.435
1902	417.231	296.154	713.385
1903	385.352	402.238	787.590
1904	375.194	245.719	620.913
1905	277.648	241.305	518.953
1906	284.103	210.456	494.559
1907	241.821	227.762	469.583
1908	307.619	372.149	679.768
1909	412.972	423.551	936.523
1910	387.945	592.104	980.049
1911	417.863	679.822	1.097.685
1912	517.208	774.490	1.291.698
1913	477.147	483.090	960.237
1914	355.787	570.388	926.175
1915	392.959	459.642	852.601
1916	509.443	424.133	933.576
1917	847.005	711.280	1.558.285
1918	521.298	823.176	1.344.474
1919	884.484	913.765	1.798.249
1920	645.235	1.088.620	1.733.855
1921	1.936.498	1.921.283	3.857.781
1922	1.331.222	1.999.873	3.331.095
1923	1.043.598	1.350.404	2.399.002
1924	1.247.783	1.140.484	2.388.267
1925	1.317.559	678.351	1.995.910
1926	1.521.482	669.285	2.190.768

Source :Ribeiro Salgado

TABLEAU 2B

MOUVEMENT DU COMMERCE SPECIAL

(Valeurs monétaires et fiduciaires exclus)

Importation destinée à la consommation
(en Livres Sterlings)

ANNEE	ETAT	COMPAGNIES	TOTAL
1901	834.618	540.556	1.375.174
1902	945.318	526.362	1.471.680
1903	1.600.660	569.829	2.170.489
1904	1.582.374	331.402	1.913.776
1905	1.384.999	304.464	1.689.463
1906	1.344.082	314.880	1.658.962
1907	1.248.561	335.171	1.583.732
1908	1.218.037	417.202	1.685.239
1909	1.103.796	454.883	1.558.679
1910	1.410.590	604.889	2.015.479
1911	1.590.171	668.051	2.258.222
1912	1.981.835	807.719	2.789.554
1913	1.862.883	756.614	2.619.497
1914	1.393.847	559.320	1.953.167
1915	1.054.169	440.375	1.494.544
1916	1.502.885	497.800	2.000.685
1917	1.608.198	695.230	2.303.428
1918	2.223.661	782.630	3.006.291
	=====	===	=====
1919	2.787.815	946.186	3.734.001
1920	1.280.655	1.744.772	3.025.427
1921	2.806.562	1.815.439	4.622.001
1922	1.810.343	1.210.322	3.020.665
1923	2.387.880	1.056.306	3.444.186
1924	2.224.366	1.163.658	3.388.024
1925	2.314.051	1.367.192	3.681.243
1926	2.133.769	1.084.516	3.218.285

Source : R. Salgado

TABLEAU 3A

PRINCIPAUX FOURNISSEURS DU COMMERCE SPECIAL MOZAMBICAIN (Contos)

Provinces d'outre-mer	Années	Importations pour la consommation						
		Destinée à l'infrastructure économique	Marchandises				Valeurs monétaires et fiduciaires	Totaux généraux en contos
			Empire Portugais		Pays étrangers	Totaux		
			Métropole	Outre-mer				
Mozambique (Administration de l'Etat)	1901	164	954	100	2.702	3.756	60	3.816
	1913	902	1.457	444	6.482	8.363	346	8.729
	1927	64.200	44.429	9.067	232.217	285.713	482	286.195
	1928	61.694	43.298	8.191	262.210	313.699	6.443	320.142
	1929	55.969	89.566	5.380	241.845	336.790	31	336.822
	1930	64.426	101.423	8.563	250.006	359.992	23.846	383.838
	1931	59.529	95.331	5.849	223.303	324.483	25.853	350.336
	1932	30.308	48.842	2.514	187.651	239.007	6.898	245.905
	1933	29.596	71.678	4.719	196.157	272.554	10.386	282.940
	1934	43.931	62.553	2.411	180.721	245.685	2.114	247.799
1935	35.854	76.386	2.729	170.698	249.813	1.339	251.152	
1936	54.770	81.221	4.443	203.626	289.290	6.595	295.885	
Mozambique (Territoire de Manica et Sofala)	1901	517	348	183	1.472	2.003	176	2.179
	1913	649	376	460	1.987	2.823	155	2.978
	1927	29.165	6.444	9.802	114.224	130.470	6.973	137.443
	1928	32.898	7.489	8.835	129.665	145.989	6.440	152.429
	1929	40.017	6.792	13.046	134.444	154.282	9.517	163.799
	1930	49.302	7.509	11.994	142.072	161.575	9.061	170.636
	1931	28.010	5.960	4.574	101.988	112.522	28.211	140.733
	1932	8.758	4.768	5.054	43.693	53.515	8.153	61.668
	1933	5.804	4.670	765	38.268	43.703	2.246	45.949
	1934	7.696	4.831	1.201	36.285	42.317	3.730	46.047
1935	10.321	5.474	925	35.801	42.200	66	42.266	
1936	9.322	5.052	1.421	38.462	44.935	34	44.969	
Mozambique (Territoire de la Compagnie du Niassa)	1901	429	..	430
	1913	581
	1927	..	359	1.783	10.871	13.013	556	13.569
	1928	..	1.189	2.083	14.824	18.096	2.023	20.119
	1929	21.610

Source : R. Salgado

TABLEAU 3B

PRINCIPALES ORIGINES ET DESTINATIONS DES EXPORTATIONS MOZAMBICAINES
(en contos)*

Provinces d'outre-mer	Années	Exportation nationale et nationalisée						
		National	Marchandises			Valeurs monétaires et fiduciaires	Totaux généraux en contos	
			Empire Portugais		Etranger et navigation			
			Métropole	Outre-mer				Totaux
Mozambique (Administration de l'Etat)	1901..	1.024	134	28	964	1.126	757	1.883
	1913..	1.997	153	134	1.860	2.147	3.422	5.569
	1927..	195.177	31.010	4.222	162.643	197.875	79.755	277.630
	1928..	201.771	27.672	3.068	174.550	205.290	80.424	285.714
	1929..	197.615	24.287	4.226	171.931	200.444	72.243	272.687
	1930..	168.601	25.781	2.339	142.916	171.036	70.688	241.724
	1931..	135.025	13.000	3.104	121.101	137.205	44.720	181.925
	1932..	119.236	16.856	4.009	100.257	121.122	55.555	176.677
	1933..	108.349	31.508	3.205	74.913	109.626	51.709	161.335
	1934..	113.364	43.199	3.636	68.815	115.650	42.048	157.698
	1935..	147.031	32.456	4.285	115.462	152.203	44.604	196.807
1936..	190.174	42.256	3.710	148.710	194.676	59.644	254.320	
Mozambique (Territoire de Manice et Sofala)	1901..	191	12	101	429	542	274	816
	1913..	1.974	189	1.131	1.498	2.818	68	2.886
	1927..	55.262	21.804	1.635	41.494	64.933	-	64.933
	1928..	58.603	27.299	1.726	49.811	78.836	-	78.836
	1929..	38.893	18.321	1.616	42.006	61.943	1.537	63.480
	1930..	25.670	12.217	2.390	34.039	48.646	725	49.371
	1931..	17.903	12.016	1.893	21.837	35.746	984	36.730
	1932..	14.747	8.913	1.583	12.730	23.226	5.060	28.286
	1933..	12.081	6.063	1.707	9.615	17.385	19.374	36.759
	1934..	26.892	15.791	1.044	13.906	30.741	14.464	45.205
	1935..	24.373	16.607	174	11.468	28.249	68	28.317
1936..	32.054	20.586	1.505	14.684	36.775	7	36.782	
Mozambique (Territoire du Nyasse)	1901..	219	2	221
	1913..	355
	1927..	10.109	16	121	10.184	10.321	1.172	11.493
	1928..	15.314	19	42	15.457	15.518	852	16.370
	1929..	--	--	--	--	--	--	13.820

Source : R. Salgado

* 1 conto - 1000 escudos

EVOLUTION DU COMMERCE GENERAL DU MOZAMBIQUE

(Contos)
SOURCE: Estat. COM. EXT. Salgado, R. (1959), cartes 10/11

	EXPORTATION			IMPORTATION			EXPORTATION			IMPORTATION				
	Année			Année			Année			Année				
	Adm.	Et.	Total	Adm.	Et.	Total	Adm.	Et.	Total	Adm.	Et.	Total		
Principaux pays acheteurs et clients	1901	1913	1927	1901	1913	1927	Belgique et Congo Belg.	1901	1913	1927	Etats Unies de l'Amerique du Nord	1901	1913	1927
	55	231	12512	741	2513	12544		48	19297	49311		119	278	119
	1018	18032	12512	49738	654	24544		19297	49311	114		278	119	119
	31654	19165	19165	50261	45801	95539		8325	27622	10		278	119	119
	11309	93413	46260	94467	50261	94467		8831	19297	114		278	119	119
	17548	4044	15352	50977	102866	18794		1576	14761	114		278	119	119
	7968	1662	18794	44471	97981	13697		10895	28041	114		278	119	119
	681	504	1254	5752	71449	80361		1376	22290	114		278	119	119
	1169	569	1737	53481	80361	12328		437	11882	114		278	119	119
	4855	79	4934	39142	11898	66379		537	11882	114		278	119	119
	4557	563	5120	40732	11536	50992		310	23376	114		278	119	119
Empire Brit. Dom. et colonies	1901	1913	1927	898	345	1243	Empire Portugais	1901	1913	1927		119	278	119
	652	1468	587	898	345	1243		42	25364	28		278	119	119
	19216	16125	55741	72153	28910	101063		591	23753	89		278	119	119
	27587	15991	46835	60112	27855	113867		1	26437	9		278	119	119
	29604	17373	45023	87861	28254	116115		16	27329	44		278	119	119
	30618	7325	37943	92531	23036	105567		116	21340	205		278	119	119
	24920	33605	37334	66580	13334	81718		116	15404	238		278	119	119
	23851	7875	31726	66580	13334	81718		116	15404	238		278	119	119
	22742	11811	34553	57681	11386	69086		116	15404	238		278	119	119
	30716	10433	41149	53226	10667	63595		19	10856	494		278	119	119
	41902	10621	52523	64583	12875	77458		271	20300	553		278	119	119
Allemagne	1901	1913	1927	594	2445	324	Empire Portugais	1901	1913	1927		119	278	119
	41	311	24225	2445	594	324		131	954	143		278	119	119
	24225	2330	28553	51923	13242	66165		189	4429	232		278	119	119
	23152	729	33608	54682	13242	66165		21804	51770	143		278	119	119
	15899	814	16713	39037	17914	56351		18321	41844	232		278	119	119
	13828	752	14280	23249	13163	46412		12217	32664	143		278	119	119
	13827	108	13961	21553	3163	20742		12016	23870	143		278	119	119
	12064	126	12200	17616	4575	22191		8913	24910	143		278	119	119
	11040	129	11178	16003	2719	18732		5960	53610	143		278	119	119
	20465	72	20537	16580	2527	19107		6063	36400	143		278	119	119
	24038	523	24571	19667	3079	22746		15791	57308	143		278	119	119
France	1901	1913	1927	196	24571	324	France	1901	1913	1927		119	278	119
	34	24	227	196	24571	324		30	99	131		119	278	119
	76586	582	77068	482	582	582		151	1265	183		119	278	119
	75507	1051	76558	482	582	582		151	1265	183		119	278	119
	53909	213	53612	5711	1482	5481		1728	4794	5852		119	278	119
	48224	52	48256	3719	1435	5146		1616	13046	5852		119	278	119
	50044	84	50044	1504	5022	5022		2290	4728	5852		119	278	119
	14996	181	15025	2703	829	3115		4998	4998	5852		119	278	119
	6548	236	6548	3817	934	3551		5532	4912	5852		119	278	119
	16851	32	16851	2973	623	3070		1707	4912	5852		119	278	119
	2358	193	20551	4373	646	5019		20586	61446	5852		119	278	119

Autres partenaires:
Hollande et colonies
Italie, Danemark,
Chine, Japon

Resume evolutif du commerce special mozambicain(%)

Principaux pays consommateurs	Totaux des exportations d'Outre-Mer											
	Avant la guerre		Après la guerre									
	1901	1913	1927	1928	1929	1930	1931	1932	1933	1934	1935	1936
Angleterre	19,24	18,23	9,34	6,71	15,55	6,99	10,86	6,67	1,09	1,19	2,73	2,21
Domaines et colonies britanniques	35,19	29,57	13,45	21,05	17,87	20,49	21,94	23,42	24,98	23,60	22,80	22,69
Belgique et Congo Belge	0,60	2,28	10,51	7,78	10,80	11,85	12,89	6,55	9,36	9,36	12,95	12,70
Allemagne	3,84	6,53	10,10	11,83	9,12	7,61	8,26	9,67	9,61	7,64	11,38	10,62
France et Colonies	19,60	11,72	29,33	26,94	22,72	22,28	18,83	20,94	12,01	4,70	9,36	8,88
Hollande et Colonies	4,80	0,89	4,00	2,39	3,59	8,96	6,54	7,73	4,71	5,56	6,53	8,51
Etats Unis	-	0,56	0,14	0,24	..	0,05	0,12	0,16	0,65	0,34	0,31	1,01
Italie et Colonies	-	-	0,39	1,72	1,47	1,50	1,01	0,91	2,07	1,55	2,83	2,32
Danemark	-	-	-	-	0,07	0,51	1,34	0,82	1,12	0,90	0,40	1,28
Chine	-	-	..	0,01	0,11	0,01	0,02	0,12	0,16	0,42	..	0,06
Autres pays étrangers	0,31	0,17	0,56	1,30	0,24	0,34	0,85	1,29	0,92	1,25	1,34	0,49
Empire (Métropole)	8,51	4,57	19,70	19,12	15,95	16,96	13,86	17,26	28,66	39,56	25,57	26,55
Portugais (Outre-Mer)	7,91	25,48	2,48	1,91	2,51	2,45	3,48	4,46	4,66	3,93	3,80	2,68
Totaux %	100,00	100,00	100,00	100,00	100,00	100,00	100,00	100,00	100,00	100,00	100,00	100,00
Totaux en contos (1000esc.)	1.668	4.965	262.809	284.127	262.387	219.682	172.951	144.347	127.012	146.391	180.452	231.451

Principaux pays fournisseurs	Totaux des importations d'Outre-Mer											
	Avant la guerre		Après la guerre									
	1901	1913	1927	1928	1929	1930	1931	1932	1933	1934	1935	1936
Angleterre	27,24	28,25	22,96	20,99	20,26	20,95	22,42	24,43	25,41	23,05	17,46	15,64
Domaines et colonies britanniques	21,58	10,62	24,28	23,14	23,19	22,26	24,16	27,94	24,75	23,98	21,78	23,09
Allemagne	12,36	23,80	15,90	14,71	11,60	8,90	7,03	7,59	5,92	6,63	7,79	10,37
Etats Unis	2,07	4,90	7,51	7,18	7,20	7,18	6,21	5,79	4,31	4,46	8,19	5,55
Hollande et Colonies	1,01	0,54	4,39	2,54	2,34	3,52	3,42	3,23	2,76	4,28	1,98	1,94
Belgique et Congo Belge	0,73	1,04	2,63	2,30	4,44	4,96	3,01	1,27	1,41	1,56	2,63	5,09
France et Colonies	4,67	2,84	1,38	1,19	1,05	0,96	0,81	1,06	1,12	1,39	1,05	1,50
Italie et Colonies	0,63	0,88	1,28	1,34	1,22	1,17	1,78	1,66	1,06	0,75	0,66	0,12
Japon	-	0,15	1,29	1,39	1,61	1,92	2,45	2,43	3,38	4,06	4,59	4,46
Chine	0,08	0,13	0,17	0,18	0,17	0,11	0,09	0,09	0,09	0,05
Autres pays étrangers	2,19	2,12	1,55	10,34	3,55	3,17	2,93	3,57	3,92	5,10	4,53	4,63
Empire (Métropole)	22,61	16,80	12,22	11,05	19,62	20,89	23,18	18,33	24,14	23,40	28,03	25,81
Portugais (Outre-Mer)	4,91	8,06	4,53	3,70	3,75	3,94	2,39	2,59	1,73	1,25	1,25	1,75
Totaux %	100,00	100,00	100,00	100,00	100,00	100,00	100,00	100,00	100,00	100,00	100,00	100,00
Totaux en contos (1000esc.)	5.759	11.206	416.183	459.688	491.071	521.567	417.004	292.523	316.257	288.002	292.012	334.225

Source : R. Salgado

RESUME DE L'EXPORTATION NATIONALE ET NATIONALISEE
(en incluant les réexportations)

% de la valeur totale des exportations d'Outre-Mer

Années	Destination Origine	Empire Portugais								Pays étrangers et navigation			
		Métropole				Outre-Mer				TOTAL	TOTAL	TOTAL	TOTAL
		Provinces d'Afrique occiden- tale	Afrique orientale Portugai- se	Provinces de l'Orient	TOTAL	Provinces d'Afrique occiden- tale	Afrique orientale Portugai- se	Provinces de l'Orient	TOTAL				
1901		45,98	0,74	0,01	46,73	1,45	0,66	0,04	2,15	2,00	7,07	42,05	51,12
1913		46,02	1,28	0,25	47,55	1,51	4,73	0,01	6,25	7,74	12,56	25,90	46,20
1927		29,59	6,90	0,01	36,50	1,61	0,76	0,09	2,46	14,76	26,65	19,73	61,04
1928		25,21	6,68	0,04	31,93	1,30	0,58	0,03	1,91	21,15	27,15	17,86	66,16
1929		26,03	5,19	0,01	31,23	1,44	0,71	0,06	2,21	21,90	26,06	18,60	66,56
1930		22,57	5,81	0,05	28,43	1,44	0,72	0,02	2,18	22,78	27,06	19,55	69,39
1931		23,84	4,44	0,07	28,35	1,08	0,89	0,02	1,99	22,84	25,39	21,43	69,66
1932		30,66	4,70	0,07	35,43	1,20	1,02	0,02	2,24	17,21	20,62	24,50	62,33
1933		34,65	6,90	0,09	41,64	0,94	0,91	0,09	1,94	20,75	15,53	20,14	56,42
1934		32,57	11,31	0,10	43,98	0,70	0,90	0,02	1,62	21,90	15,86	16,64	54,40
1935		28,30	8,47	0,06	36,83	0,70	0,77	0,05	1,52	20,33	20,18	21,14	61,65
1936		27,75	8,92	0,11	36,78	0,57	0,73	0,19	1,49	25,88	23,18	12,67	61,73

TABLEAU 5B

RESUME DES IMPORTATIONS EN POURCENTAGES

Années	Destination Origine	Empire Portugais								Pays étrangers			
		Métropole				Outre-Mer				TOTAL	TOTAL	TOTAL	TOTAL
		Provinces d'Afrique occiden- tale	Afrique orientale Portugai- se	Provinces de l'Orient	TOTAL	Provinces d'Afrique occiden- tale	Afrique orientale Portugai- se	Provinces de l'Orient	TOTAL				
1901		12,27	5,25	0,36	17,88	1,27	1,14	0,07	2,48	18,70	16,82	44,12	79,64
1913		8,40	4,92	0,83	14,15	1,36	2,51	0,04	3,91	25,31	23,56	33,07	81,94
1927		8,90	4,15	0,18	13,24	1,24	1,54	0,05	2,83	21,87	28,30	33,76	83,93
1928		9,04	4,11	0,18	13,33	0,99	1,38	0,02	2,39	19,89	32,40	31,99	84,28
1929		12,03	7,50	0,13	19,66	1,12	1,43	0,11	2,66	19,43	29,30	28,95	77,68
1930		10,12	9,28	0,18	19,58	1,10	1,75	0,12	2,97	17,99	33,45	26,01	77,45
1931		9,00	10,66	0,19	19,85	0,83	1,10	0,44	2,37	12,73	34,24	30,81	77,78
1932		12,25	5,63	0,25	18,13	1,24	0,79	0,39	2,42	15,12	24,30	40,03	79,45
1933		13,46	8,45	0,33	22,24	0,80	0,61	0,73	2,14	13,00	25,68	36,94	75,62
1934		13,41	8,19	0,31	21,91	0,83	0,44	0,60	1,87	12,57	26,38	37,27	76,22
1935		11,75	9,64	0,36	21,75	0,98	0,43	0,80	2,21	14,38	24,32	37,34	76,04
1936		11,44	11,12	0,40	22,96	0,91	0,76	0,60	2,27	15,79	31,21	27,77	74,77

Source : R. Salgado

DISTRIBUTION DE L'EXPORTATION D'OUTRE-MER PAR DESTINATION

(Sans inclure les réexportations)

Destination Années	Métropole		Empire britannique et domaines		Angleterre Irlande		France		Belgique	
	Valeur (Contos)	%	Valeur	%	Valeur	%	Valeur	%	Valeur	%
1901	1.229	6,23	5.813	29,49	4.349	22,03	536	2,72	588	2,98
1913	3.498	7,00	4.987	18,65	1.822	6,81	1.012	3,78	991	3,71
1927	161.545	21,09	120.976	15,80	39.233	5,12	92.000	12,01	103.923	13,57
1928	149.915	18,22	156.253	18,64	37.664	4,57	90.123	10,95	121.009	14,70
1929	143.873	17,52	147.251	17,93	56.715	6,91	69.015	8,41	152.466	18,57
1930	116.785	17,86	133.057	20,35	19.635	3,00	56.704	8,67	129.490	19,80
1931	98.182	17,44	108.738	19,32	23.338	4,15	47.006	8,17	113.887	20,23
1932	137.278	25,06	119.780	21,68	15.546	2,84	44.226	8,07	62.022	11,32
1933	171.795	31,64	99.974	18,38	6.877	1,26	30.000	5,51	94.421	17,34
1934	180.409	34,59	96.161	18,44	5.742	1,10	13.083	2,51	99.554	19,15
1935	166.398	28,99	122.378	21,12	9.564	1,65	23.941	4,13	110.602	19,14
1936	177.392	25,17	115.177	16,34	21.310	3,02	26.534	3,77	168.502	23,91

Source : R. Salgado

ANNEXES III

<1000 contos>

1
**COMMERCE DE L'OUTRE-MER
 AVEC LA METROPOLE**

Annee	1000 t		1000 cc		1000 t		Imp.	
	Exp.	Imp.	Exp.	Imp.	Exp.	Imp.	Exp.	Imp.
1950	379	1289	180	1635				
1951	249	1106	280	1741				
1952	320	1529	322	1766				
1953	275	1494	276	1686				
1954	329	1717	378	1826				
1955	286	1571	406	1946				
M	219	1148	321	1530				
1956	326	1517	406	2125				
MM	266	1183	317	1660				
1957	292	1345	245	1738				

Source: Relatório Final
 Preparatório do II Plano do
 Fomento - Imprensa Nacional
 (1958)

2
**COMMERCE DE L'OUTRE-MER
 AVEC L'ETRANGER**
 (contos)

Annees	Exportation	Importation
1950	2177	1249
1951	3339	1609
1952	2872	1769
1953 a)	3835	1873
1954 a)	3517	2088
1955 b)	3302	2346
Jusqu'a jui	1321	924
1956 c)	3694	2561
Jusqu'a jui	1665	948
1957 "	1798	1086

a) Pour la Guinee
 jusqu'a octobre
 b) Pour la Guinee
 jusqu'a juillet
 c) Pour la Guinee
 jusqu'a juin

Source: Relatório Final
 Preparatório do II Plano do
 Fomento - Imprensa Nacional
 (1958)

3
**LA METROPOLE COMME CONSOMMATEUR
 DES PRODUITS DE L'OUTRE-MER**

(POURCENTAGE DE L'EXPORTATION TOTALE MOYENNE ENTRE 1953/55)

Cap V%	g S.T.o	An	In	Timor
70	74	20	19	41
				6

sources:Portes,C.(1961) p.109

OUTRE-MER: COMMERCE AVEC LA METROPOLE
ET L'ETRANGER

COLONIES

4 ANGOLA

Annees	Exportation Total 1000 contos 1000		Import. Total 1000 c 1000 contos	
	Metropole	Metropole	Metropole	Metropole
1954	2957	516 20.84	2754	1310 47.58
1955	2805	632 22.52	2688	1256 46.74
1956	3289	545 16.57	3162	1437 45.43
1957	3563	620 18.43	3536	1601 45.28
1958	3689	665 18.04	3738	1722 46.07

5 MOZAMBIQUE

Annees	Exportation Total 1000 contos 1000		Import. Total 1000 c 1000 contos	
	Metropole	Metropole	Metropole	Metropole
1954	1719	657 38.21	2558	658 25.63
1955	1696	677 39.89	2271	745 27.37
1956	1736	675 38.92	2843	826 29.06
1957	2029	838 41.31	3112	924 29.7

SOURCES:
Portes, C. (1961) p.110

6
IMPORTANCE DE L'OUTRE-MER
DANS L'ENSEMBLE DES RAPPORTS
COMMERCIAUX DE LA METROPOLE

	Emp. 1000 cont	1000	Imp. 1000
Produits alimentaires	111	8	47
Matières premières non aliment.			
a) exception des combustibles	11	1	47
Huiles et matières grasses	50	24	76
Produits manufacturés	1000	43 b)	31
Machines et matériel des transports	85	68	16
Autres produits manufacturiers	156	82	1
Divers	22	85	

b) dont textile

SOURCE:
Portes, C. (1961)
n. 4

PRINCIPAUX IMPORTATEURS DES
PRODUITS AGRICOLES DE L'ANGOLA
ET DU MOZAMBIQUE

7

PAYS	ANGOLA					MOZAMB.				
	1954	1955	1956	1957	1958	1954	1955	1956	1957	%
CEE:										
Hollande	170	144	283	290	332					
Allemagne	15	14	24	24	15					
Belgique	6	11	38	36	36					20/30
E.F.T.A.:										
Metropole	55	70	67	113	211					
RU	67	13	5	9	26	0.005	0.004	0.005	0.01	15/20
Suede	11	3	6	7	5					
Suisse	10	10	21	22	22					
AUTRES:										
USA	660	555	575	827	806					
Canada	5	11	98	44	6					
Af. du Sud									1.03	50/60
Australie			18	13	17					
TOTAL:	1000	856	1243	1420	1515	0.3	0.08	0.04	1.1	

8

PAYS	ANGOLA					MOZAMB.				
	1954	1955	1956	1957	1958	1954	1955	1956	1957	%
CEE:										
France	4	4	2			67	58	43	48	
Allemagne	15	9	12	7	11	26	16	29	15	20/30
Hollande	2	0.4	2	0.6	4	5	3	7	2	
E.F.T.A.:										
Metropole	38	34	38	42	43					
Norvege						21	22	14	27	
Suede						38	29	52	55	25/35
RU	3	10	8	3	20	3	5	2		
AUTRES:										
Inde									1	
Espagne	1		1	3		145	127	125	222	
						15		24	10	40/50
TOTAL:	66	61	70	81	74	335	285	310	408	

9

PAYS	ANGOLA					MOZAMB.				
	1954	1955	1956	1957	1958	1954	1955	1956	1957	%
CEE:										
Allemagne	2.4									
France						16	0.1			
Hollande							3		0.08	0/3
E.F.T.A.:										
Metropole	85	93	94	124	85					
RU						488	422	304	472	
						6	3	4	3	97/100
TOTAL:	89	93	94	124	85	536	430	309	477	

10

PAYS	ANGOLA					MOZAMB.				
	1954	1955	1956	1957	1958	1954	1955	1956	1957	%
CEE:										
	0	0	0	0	0	0	0	0	0	
E.F.T.A.:										
Metropole	82	74	74	94	75					
RU						105	185	208	248	
						0.03	0.012	0.02	0.02	90
AUTRES:										
Fed. Rhodes. et Niassa	0	0	0	0	0	17	24	28	38	8/9

SOURCES:
Portes, 201981, p.p. 111-114

11 DISTRIBUITION GEOGRAPHIQUE DU COMMERCE EXTERIEUR PORTUGAIS
EXPORTATIONS FOB 1960-73K millions escudos

DESTINATIONS	1960		1965		1970		1971		1972		1973	
	Millions esc	%	Millions esc	%	Millions esc	%	Millions esc	%	Millions esc	%	Millions esc	%
TOTAL	9408	100	16573	100	27299	100	30252	100	365255	100	48410	100
ZONE ESCUDO	2406	25.67	4140	24.98	6688	24.5	6490	21.45	5165	14.15	6740	14.84
Angole	1237	13.15	2343	14.14	3415	12.51	3414	11.28	2285	6.26	3271	7.2
Mozambique	845	8.98	1356	8.18	2473	9.06	2241	7.41	1906	5.22	2252	4.66
Autres	324	3.44	441	2.66	600	2.21	835	2.76	974	2.66	1217	2.51
EUROPE OCCIDENTALE	4143	44.04	6683	40.33	15412	56.46	17789	58.8	22703	6.21	29603	6.14
CEE	2036	21.64	3436	20.73	5006	18.34	5728	18.94	7230	19.8	9661	20.15
Allemagne	857	9.11	1339	8.08	1728	6.33	1888	6.24	2550	7.0	3417	7.03
France	319	3.39	764	4.61	1245	4.56	1357	4.49	1825	5.0	2344	4.84
Italie	325	3.46	487	2.94	759	2.78	798	2.63	1102	3.03	1443	3.13
Hollande	246	2.61	145	0.88	234	0.86	278	0.92	383	1.05	518	1.12
Belgique-Luxe	289	3.07	401	2.42	440	1.61	829	2.74	900	2.46	1177	2.51
EFTA	1937	20.59	4545	27.43	9671	35.43	11257	37.21	14399	3.97	18497	3.81
AU	1264	13.65	2922	17.63	5570	20.41	6751	22.32	8048	2.23	10791	2.23
Suede	268	2.85	556	3.35	1450	5.31	1669	5.52	2278	6.23	2557	5.29
Suisse	119	1.26	298	1.8	578	2.12	776	2.57	1081	2.95	1325	2.82
Autres	266	2.83	769	4.64	2073	7.59	2061	6.81	2995	8.19	3824	8.04
Espagne	95	1.01	453	2.73	442	1.62	515	1.7	732	2.0	1019	2.12
Autres	75	0.8	249	1.5	293	1.07	289	0.95	342	0.93	426	0.91
EUROPE ORIENTALE	238	2.53	178	1.07	223	0.82	187	0.62	213	0.58	265	0.55
Tchecoslovaquie	45	0.48	46	0.28	92	0.34	70	0.23	46	0.13	57	0.12
Autres	193	2.05	132	0.79	131	0.48	117	0.39	167	0.46	208	0.44
AFRIQUE	659	7	404	2.44	596	2.18	513	1.7	587	1.61	489	1.03
AFRIQUE	1454	15.45	2346	14.16	3387	12.41	5101	16.86	5239	14.35	6227	13.07
USA	1049	11.16	1755	10.59	2374	8.7	2828	9.35	3785	10.34	4430	9.15
Canada	96	1.02	169	1.03	381	1.39	529	1.73	504	1.37	620	1.31
Bresil	67	0.71	46	0.28	202	0.74	229	0.75	377	1.04	453	0.94
ASIE	401	4.26	651	3.93	689	2.52	775	2.56	892	2.44	1562	3.27
OCEANIE	92	0.98	110	0.66	152	0.55	152	0.5	155	0.42	222	0.46
AUTRES	15	0.16	61	0.37	183	0.67	244	0.8	305	0.84	302	0.63

SOURCES: ESTADISTICA DO COMERCIO EXTERNO, 1960, 1965 et 1970-73
synthetise par VAZ, J. (1976)

12 DISTRIBUTION GEOGRAPHIQUE DU COMMERCE EXTERIEUR PORTUGAIS
IMPORTATIONS FOB 1960-73C Millions escudos

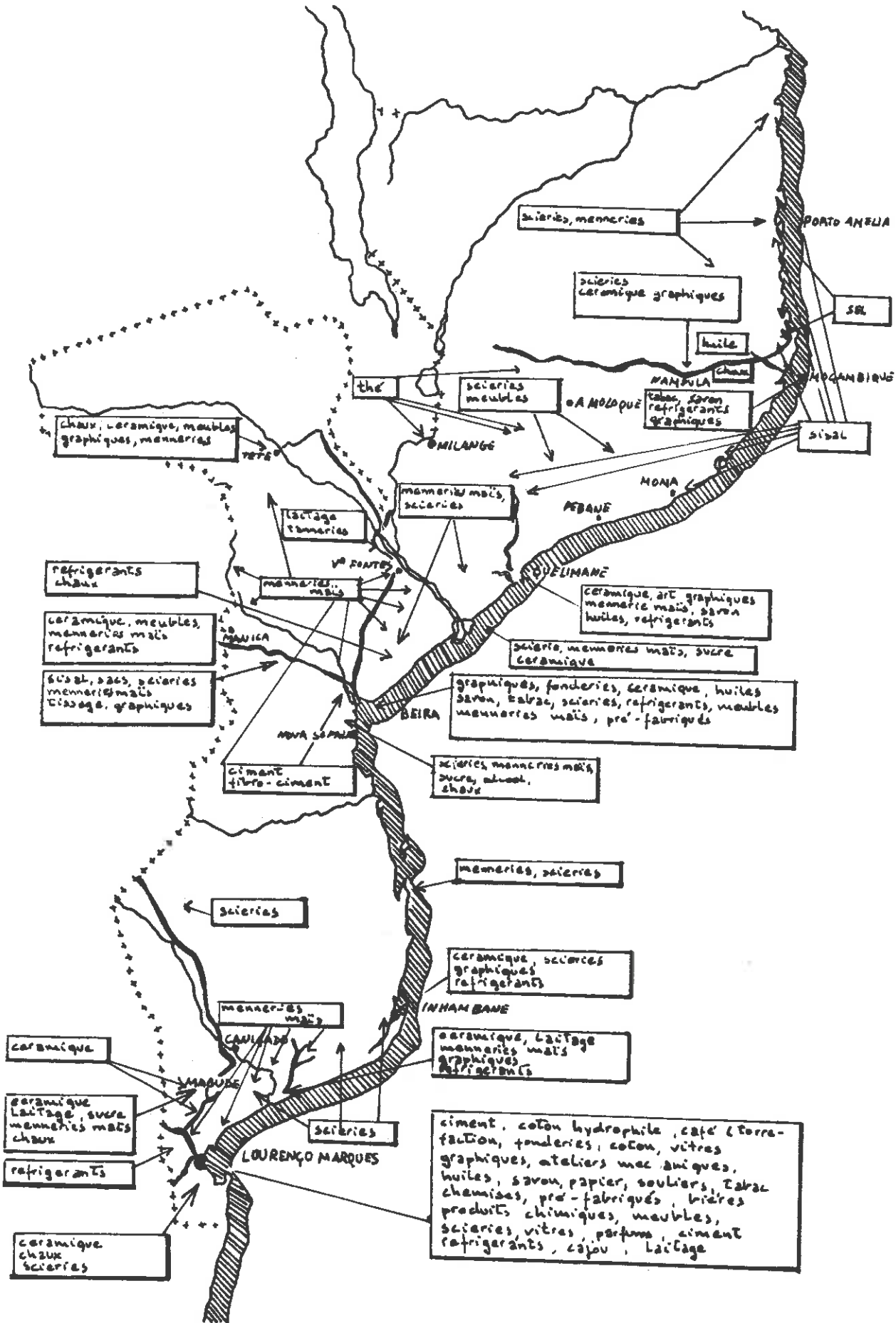
DESTINATIONS	1960		1965		1970		1971		1972		1973	
	Millions esc	%	Millions esc	%	Millions esc	%	Millions esc	%	Millions esc	%	Millions esc	%
TOTAL	15695	100	26553	100	45494	100	52416	100	60684	100	74776	100
ZONE ESCUDO	2252	14.35	3651	13.75	6717	14.76	6944	13.25	7045	11.61	7639	10.08
Angola	851	5.42	2060	7.76	4419	9.71	4759	9.08	4753	7.83	4761	6.37
Mozambique	1156	7.37	1327	5	1913	4.21	1793	3.42	1910	3.15	2223	2.97
Autres	245	1.56	264	0.99	385	0.85	392	0.75	382	0.63	555	0.74
EUROPE OCCIDENTALE	9387	59.81	16382	61.69	28367	62.35	33164	63.27	37641	62.03	47537	63.57
CEE	5998	31.22	9260	34.87	15048	33.08	17175	32.77	19107	31.49	24407	32.64
Allemagne	2677	17.06	4322	16.28	7050	15.5	8204	15.65	8983	14.8	10794	14.44
France	1307	8.33	1998	7.52	3176	6.98	3469	6.62	3848	6.34	5192	6.94
Italie	570	3.63	1353	5.12	2432	5.35	2731	5.21	3298	5.43	3837	5.21
Hollande	509	3.24	667	2.51	1132	2.49	1306	2.49	1514	2.5	2367	3.17
Belgique-Luxe	935	5.96	914	3.44	1258	2.77	1465	2.79	1464	2.41	2157	2.88
EFTA	3137	19.99	5763	21.7	11023	24.33	13037	24.87	14784	24.36	17802	23.81
RU	1868	11.9	3448	12.99	6369	14	7150	13.64	7884	12.99	8516	11.39
Suede	365	2.33	654	2.46	1201	2.64	1401	2.67	1616	2.69	3386	4.53
Suisse	615	3.92	921	3.47	1577	3.47	2181	4.16	2334	3.85	3127	4.18
Autres	289	1.84	740	2.79	1876	4.12	2305	4.4	2750	4.53	2773	3.71
Espagne	138	0.88	721	2.72	1983	4.36	2501	4.77	3021	4.98	4061	5.43
autres	114	0.72	636	2.4	313	0.69	451	0.86	729	1.2	1267	1.69
EUROPE ORIENTALE	253	1.61	345	1.3	253	0.56	633	1.21	545	0.9	691	0.93
Czechoslovaqui	40	0.25	66	0.32	39	0.09	71	0.14	76	0.13	87	0.08
Autres	213	1.36	259	0.98	214	0.47	562	1.07	469	0.77	634	0.85
AFRIQUE	448	2.86	1123	4.23	696	1.53	847	1.62	1628	2.68	1127	1.51
AMERIQUE	1864	11.88	3294	12.41	4522	9.94	5665	10.81	8178	13.48	10201	13.64
USA	1152	7.34	2151	8.1	3251	7.15	3614	6.89	5391	8.88	6117	8.18
Canada	99	0.63	160	0.6	349	0.77	470	0.9	472	0.78	485	0.65
Bresil	74	0.47	176	0.66	457	1.04	743	1.42	1455	2.4	2187	2.93
ASIE	1356	8.64	1558	5.87	4493	9.88	4704	8.97	4918	8.1	6760	9.05
Japon	249	1.59	59	0.22	1261	2.77	1485	2.83	1831	3.02	3172	4.24
OCEANIE	134	0.85	199	0.75	210	0.46	211	0.4	207	0.34	476	0.64
AUTRES	1	0	1	0	236	0.52	248	0.47	522	0.86	435	0.58

SOURCES: ESTADISTICA DO COMERCIO EXTERNO, 1960, 1965 et 1970-73
synthetise par VAZ, J. (1978)

ANNEXES IV

1954

COLONIE DE MOZAMBIQUE INDUSTRIES



SOURCE: Correia, A. B. Ramalho (1961)

1

PRODUCTION DU SUCRE EN ZAMBEZIE

(tonnes)

	Années	Mopeia	Marroneu Caia	Total
	1893	605		605
	1894	807		807
	1895	77		77
	1896	966		966
	1897	261		261
	1898	1094		1094
	1899	1674		1674
	1900	2600		2600
	1901	1271		1271
	1902	1796	2950	4746
	1903	2056	1190	3246
	1904	3719	3500	7219
	1905	4157	1900	6057
	1906	3165	700	3865
	1907	1770	1200	2970
	1908	6016	2000	8016
	1909	6277	2011	8288
	1910	6210	2680	8890
	1911	6777	4201	10978
	1912	5905	7060	12965
	1913	7917	8814	16731
	1914	9152	10475	19627
	1915	7214	10394	17608
	1916	9324	8101	17425
	1917	11210	12136	23346
	1918	5656	5219	10875
	1919	18207	9028	27235
	1920	10183	9750	19933
	1921	2196	15915	18111
	1922	9768	8931	18699
	1923	11743	11307	23050
	1924	13394	3967	17361
	1925	2122	8684	10806
	1926	10235	17458	27693
	1927	10252	20022	30274
	1928	14577	22889	37466
	1929	17499	23854	41353
	1930	10922	24653	35575
	1931	14356	26274	40630
	1932	15207	27364	42571
	1933	13568	30596	44164
	1934	13388	22265	35653
	1935	17910	24048	41958
	1936		23663	23663
	1937		26159	26159
	1938		27842	27842
	1939		24135	24135
	1940		24879	24879
	1941		18711	18711
	1942		29925	29925
	1943		34927	34927

SOURCE:
Mocambique e o problema
sacareiro(1946)p.p.78-81

2

PRODUCTION ANNUELLE DES
SUCRERIES AU MOZAMBIQUE

SENA SUGAR ESTATES-SSE
INCOMATI ESTATES LTD-IEL
COMP. COLONIAL DO BUZI-CCB

Sources: Mozambique * o Problema
Acucarairo (1946), p. 84

ANNEES	SSE	IEL	CCB	TOTAL
1921	38209	2216	8302	50729
1922	24070	3007	5720	33655
1923	33289	3868	11931	50647
1924	38799	4367	14243	58099
1925	22734	9057	9825	42399
1926	42426	9782	4516	57999
1927	49115	5708	10369	65629
1928	62335	6582	10265	79977
1929	69335	13204	7327	91432
1930	57793	12044	9022	80022
1931	55777	11300	8936	76765
1932	49253	12865	8353	70801
1933	67743	15193	8760	92145
1934	50579	8768	8963	68686
1935	58126	18000	7853	84506
1936	40953	13316	13797	68443
1937	47374	15772	13616	75986
1938	42211	14462	7696	65596
1939	37328	13920	12038	63286
1940	42896	15141	19798	77895
1941	31282	15656	11888	60158
1942	43271	16433	12865	72569
1943	56253	15036	13913	85395

1929	1930	1931	1932	1933	1934 M
28583	22250	15139	6681	24297	14296 M
7328	9200	8936	8359	9053	8964 M
35911	31450	24075	15039	33350	23260 M

Sena Sugar Estates
Comp. Colonial Buzi
Total

3

PRODUCTION DE SUCRE A MANICA ET SOFALA

Sources: Economic Conditions of
Portuguese East Africa (1932, 35, 38)

IMPORTATION DE SUCRE COLONIAL
PAR LA METROPOLE
Source: Mocambique e o Problema
Acucarairo (1946), p.69,70

Années	total imp. de l'Angola de Mozamb.
1890	27563
1891	25276
1892	24498
1893	25074
1894	26082
1895	26749
1896	26439
1897	25512
1898	26691
1899	27220
1900	26735
1901	28690
1902	28861
1903	31191
1904	32887
1905	31755
1906	32699
1907	33096
1908	33258
1909	35012
1910	32915
1911	33680
1912	35773
1913	38841
1914	38068
1915	32587
1916	29499
1917	33283
1918	19822
1919	29365

Années	total imp. de l'Angola de Mozamb.
1	273
	566
	568
	235
	749
	536
	1209
	1608
	2334
	2072
	4883
	5302
	5983
	4739
	4648
	6235
	6741
	12019
	9050
	6145
	8515
	8256
	12635
	12165
	18367
	8312
	13454

LE SUCRE COLONIAL
Quotas d'approvisionnement du
marché métropolitain
(1000 tonnes)

années	MOZAMBIQUE		ANGOLA	
	product	quota	sans prot	product
1930\31	77	77	36	16
1931\32	71	71	35	22
1932\33	93	93	59	21
1933\34	69	69	37	22
1934\35	84	84	52	30
1935\36	69	69	36	33
1936\37	75	75	43	30
1937\38	71	71	38	33
1938\39	65	65	32	38
1939\40	70	70	36	42
1940\41	74	74	37	35
1941\42	60	60	18	41

SOURCE: Vail and White (1961)
p. 259

PORTUGAL
IMPORTATIONS SUCRE
COLONIAL

(1000 tonnes)	annees	du Mozamb. de l'Ang.
SORCE: Estatistica	1929	48
Comercial - "Doc.	1930	14
o problema	1931	52
acucarsaio"	1932	44
(1946) p. 66,67	1933	45
	1934	45
	1935	37
	1936	38
	1937	41
	1938	38
	1939	33
	1940	35
	1941	35
	1942	43
	1943	28
	1944	33

PRODUCTION GLOBALE SUCRE AU
MOZAMBIQUE ET EXPORTATION

Cardoso (1940)

(tonnes)	1928	1929	1930	1931	1932	1933 M	1935	1936	1937
Production	79298	91432	80022	76786	70801	92145 M	84507	68443	75967
Exportation	70039	86445	69569	75578	83472	83011 M	73557	62736	73507
ad Etat									
SSE + IEL	9259	4987	10453	1208	7329	9134	10550	5707	2460
Man. e Sof									
SSE + CCB	33697	36278	28040	27159	14600	29583 M	22922	25018	35176
Consom. interne									
sucres blanc raf.	4073	5155	6726	5329	4400	3850 M	4872	4476	6116

EXPORTATION SUCRE VERS

PORTUGAL (tonnes)
- Territoire sous l'administration
de l'Etat

1928	1930	1931	1932	1933	1935	1936
22073	40405	20839	26724	32067	15547	21162
18408	39290	13142	23164	28422	12686	11950
3665	1115	7697	3560	3645	2861	9212

Sources: Est Com Navegacao

9

Source: Junta de Exportacao do Algodao Colonial (JERC). Algodao, Bravo (1963) p. 83

PRODUCTION DE COTON BRUT PAR L'AGRICULTURE INDIGENE

Annees	Production		Surface		Agriculteurs		Product/ha	Product/ agricult kg/agr
	ton	contos	mille ha	un	kg/ha	kg/ha		
1931\35	4140							
18938								
19007		50836	247	652	206.5	77.0		
1941	51007	88396	228	556	307.8	126.2		
1942	70176	72774	344	569	177.7	107.4		
1943	61115	75284	267	791	239.0	80.7		
1944	63615	63961	296	723	184.0	75.3		
1945	54466	74361	232	633	270.5	99.1		
1946	62758	113683	246	598	305.1	125.5		
1947	75057	97971	233	533	278.6	121.8		
1948	64920	86154	256	525	336.5	164.1		
1949	86154	100907	260	536	216.0	104.8		
1950	56162	236885	253	497	353.0	179.7		
1951	69316	249173	252	474	371.9	197.7		
1952	93721	331929	275	515	455.8	243.4		
1953	125354							

10

PRODUCTION COTON BRUT/ EXPORTATION DE FIBRE

Annees	production c. brut		% Product agricole		Export fibre	
	ton	contos	ton	contos	ton	contos
1933	51008	50837	33.4	30.3	1657	7121
1941	70177	88396	42	55.4	6654	43097
1942	61116	72775	39.3	46.8	14331	140251
1943	63615	75284	38	42.6	15345	131021
1944	63815	63961	28	32.5	23880	197839
1945	54467	74361	28		14289	113342

SOURCE: CICA/JERC, BEATRIZ (1947) synthese

COTON FIBRE/ENSEMBLE EXPORT
AGRICOLE

Annees	1933		1940		1941		1942		1943		1944		1945		1950	
	1000cent	1000ton	1000cent	1000ton	1000cent	1000ton	1000cent	1000ton	1000cent	1000ton	1000cent	1000ton	1000cent	1000ton	1000cent	1000ton
coton fib	7	1	28	5	43	6	140	14	131	97	15	97	113	14	217	85
sucré	36	63	49	48	48	63	53	55	57	54	78	63	50	42	208	208
arachide	10	13	10	13	5	7	5	6	15	7	14	7	40	20	91	62
copra	19	30	16	25	17	32	40	33	39	24	72	42	74	12	153	36
cajou	3	11	15	31	17	39	5	10	0.8	0.8	1	0.9	8	1	17	153
the	0.3	0.08	3	0.5	4	0.7	5	0.6	11	0.8	11	0.9	12	1	53	25
zizal	18	15	11	12	11	14	16	12	54	18	65	21	53	17	76	3
bois	0.2	0.6	3	23	4	26	22	46	19	55	21	63	25	21	3	3
huiles	3	2	1	1	3	3	121	5	14	6	11	3	12	3	3	36

Sources: JERC/CIAC:
valeurs 1933-45, Beatrix (1947) p. 9
valeurs 1950, Bravo (1963) p. 88.

1
0
0
1

PRODUITS AGRICOLES COMMERCIALISES
PAR LES AGRICULTEURS INDIGENES

	1939		1941		1942		1943		1944		1945	
	tonnes	conto	tonnes	conto	tonnes	conto	tonnes	conto	tonnes	conto	tonnes	conto
coton bru	14	13	51	50	70	88	61	72	63	75	54	63
arachide	22	18	14	14	13	16	13	18	19	25	28	36
copra	12	5	13	5	10	10	16	24	19	30	15	20
cajou	17	9	28	18	21	9	5	1	4	2	23	10
manioc	10	3	9	3	9	5	15	6	10	4	12	6
maïs	17	6	12	14	21	14	21	10	21	13	23	15
riz	4	3	2	0.8	4	2	4	3	9	7	14	12
autres	18	9	20	67	14	12	17	16	19	19	21	22

SOURCE: CICA/JERC, BEATRIZ (1947)

IMPORTATION DE COTON FIBRE
PAR LA METROPOLE

annees	Du Mozambique		De l'Angola		autres origines		total
	tonnes	contos	tonnes	contos	tonnes	contos	
1942	14	13	4	4	4	23	23
1943	13	14	3	6	1	17	17
1944	22	17	6	6	4	32	32
1945	17	17	2	17	3	22	22
1946	29	300	6	6	1	39	428
1947	17	174	4	4	3	25	300
1948	24	293	4	4	3	32	435
1949	25	314	3	3	7	37	552
1950	25	317	6	6	1	33	456

SOURCE: BEATRIZ (1947), P. 42 - 45
BRAVO (1963), P. 45 - 50, 70.

PRODUCTION DE COTON
Territoire sous l'administration
de la Compagnie du Mozambique

	(tonnes)	1928	1932	1933	1934	1936	1937
A - Production indigene achete par la Companhia Algodoeira de Mozambique	Années	1928	1932	1933	1934	1936	1937
	Productio	1626	1492	1981	996	3354	2441
B - Production indigene/ production europeenne	Années	1929	1930	1931			
	Prod.eur. Surface(h	89 428	291 556	245 690			
	Prod.ind(Surface(ha)	1394	1655 8276	1806 9032			
C-COMPAGNIE COTONNIERE DU MOZAMB. (degrainage du coton)	(tonnes) Années		1932	1933	1934		
	Degrenage c. coton brut		137 1492	340 1979	278 694		
D-EXPORTATION DE COTON FIBRE MANICA ET SOFALA	(tonnes) Années	1926	1927	1928	1929	1930	1931
	Coton fib	652	351	774	435	564	481

Sources:
Economic conditions of Port-East Africa(1932,35,36),
Estatistica aduaneira.
Ribeiro,AC(1939)

CONCESSIONNAIRES COTONNIERES

ENTREPRISES CONCESSIONNAIRES	DISTRICTS
Algodoeira do Sul do Save, Lda.	Gaza e Inhambane
Companhia Colonial do Buzi	Manica e Sofala
Companhia Nacional Algodoeira	Manica e Sofala
Companhia da Zambezia	Tete
Sociedade Algodoeira de Tete, Lda.	Tete
Companhia Agricola e Comercial Lopes e Irmãos	Zambezia
Sena Sugar Estates, Ltd.	Zambezia
Monteiro & Giro, Lda.	Zambezia
Companhia dos Algodões de Moçambique	Moçambique, Cabo Delgado e Zambezia
Companhia Agricola e Comercial João Ferreira dos Santos	Moçambique
Sociedade Algodoeira do Niassa	Niassa e Moçambique
Sociedade Agricola Algodoeira	Cabo Delgado e Niassa

SOURCE: Bravo (1963), p. 80,

16

PRODUCTION DES OLEAGINEUX AU MOZAMBIQUE

Annees (1000 ton)	SECTEUR TRADITIONNEL/ commerce indigene					PLANTATIONS		TOTAL
	Arachide	Copra	Sesame	Mafurra	ricin	TOTAL	Copra	
1930	29.3	9.7	4.2	7.6	1.3	52.1	12	64.1
31	35.6	8.2	3.5	2.1	1.2	50.6	12.5	63.2
32	41.3	11	5.9	2.7	1.4	62.3	12.7	75
33	22.7	10.6	2.5	0.3	1.9	36	17.5	55.5
34	28.9	13.6	4.8	1.8	1.2	50.3	18	68.3
35	31.9	11.9	4.8	0.2	1.9	50.7	17.7	68.4
36	36.3	8.4	4.5	1.1	1.4	51.7	18.5	70.2
37	30.5	12	3.5	0.2	1.8	48	19.9	67.9
total	256.5	85.4	33.7	16	12.1	403.7	128.9	532.6
avg	32.1	10.7	4.2	2.0	1.5	50.5	16.1	66.6

SOURCE: Anuario Estatístico
Cardoso, J(1940), p. 115.

17

EXPORTATION DES OLEAGINEUSES

Territoire sous l adm.de l Etat

Annees (1000 ton)	Arachide	Copra	Sesame	Mafurra	ricin	TOTAL
1930	24.8	21.5	4	4.1	0.9	55.3
31	26.3	21.9	3.2	2.3	0.7	54.4
32	33.3	24.6	5	1.5	0.3	64.7
33	13.4	30.3	2.1	0.2	1.5	47.5
34	24.7	32.5	4	0.8	1.5	63.5
35	30.3	34	2.8	1	1.9	70
36	37.2	34.1	3.4	0.5	0.9	76.1
37	26.2	35.4	2.6	0.3	1.2	65.7
total	216.2	234.3	27.1	10.7	8.9	497.2
avg	27.0	29.3	3.4	1.3	1.1	62.2

SOURCE: EST DO COMERCIO E NAVEGACAO
Anuario de Mocambique por Sousa Ribeiro(1940)
Cardoso, J(1940), p. 115.

RESEAU INTERNATIONAL DES OLEAGINEUX
de la fin du XIXème jusqu'à 1928

	1890	1891	1892	1925	1927	1928
	L.sterl.	L.sterl.	L.sterl.	contos	ton	contos
			ton		ton	
ARACHIDE						
Allemagne	7764	3746	1470	799	1552	7948
Angleterre	2067	1468	3229			647
France	17847	20965	23950	6669	13549	18262
Hollande	2371	18371	4940	2238	4268	1322
Portugal	258	110	4			65
USA						2344
						168
COPRA						
Allemagne	1171	8493	2250			655
Angleterre	12379	810	451			56
France		9196	10160	14263	30615	13982
Hollande		95	180			771
Portugal						65
Italie	3					421
USA				2047	4509	36
						3
						15001
						903
						2060
						1
						1353
						77
						193
SESAME						
Allemagne	83	1681	1073			581
Angleterre	228	978	1079			46
Zanzibar						4
France	4956	1437	3811	765	1731	1220
Hollande		986	758	410	871	105
Portugal	61	31				12
						789
						170
						675
						218
						60
						13
						51
						17
MAFURRA						
France				5482	7493	7361
						266
						4589
						215
CAJOU						
Inde						2361
						45
						4008
						81

SOURCE: Diplomatic and consular reports on trade and finance - Portugal (1893)
Report on the economic conditions in Portuguese East Africa (1927)
idem (1929)

PRODUCTION DES HUILES
et ses débouchés -1938

Sources: Anuario Estadístico
Estadística de comercio e
navegacao.
Cardoso, J (1940), p. 117.
M intègre consommation ind.

Districts Annees (tonnes)	PRODUCTION					total	EXPORT	CONS.INT
	1	2	3	4	5			
	L. Marques Ínhambane	Quelimane	Nocambique	P. Amelia	Beira			
1930	2387	33	33	2420	232	100		
31	3065	26	26	3216	1628	1388		
32	2303	19	19	2444	2176	268		
33	2839	10	73	3151	2129	1022		
34	2844	12	76	3191	2289	922		
35	2019	15	154	2591	1023	1568		
36	929	20	100	1421	441	980		
37	1017	25	97	1465	443	1032		

PRODUCTION/EXPORT HUILES-1938
-distribution regionale

(TONNES)

Districts Annees	Produits 1938					Mafurra PROD.	ricin PROD.	autres PROD.	EXPORT	EXPORT
	Arachide	Copra	Sesame	EXPORT	EXPORT					
A: Territoire sous l'Ad. l'Etat	887	639	766	56	0.3	206	192.5	205	314	205
B: Territoire de Namica et Sofala (COMP. DU MOZAMBIQUE)	851	520	717	56	0.3	206	192	205	314	205
1 - L.M.	1	64	12				0.5			
2 - Inhambane	35		26							
3 - Quelimane		55	11							
4 - Tete	58	105	34							
5 - Nocambique	945	744	800							
6 - Porto Amelia						206	192.5	205	314	205
Total					0.3	206	192.5	205	314	205

SOURCE: Cardoso, j (1940), p. 119.

PRODUCTION TOTAL DE SAVON

Sources: Anuario Estadístico
Estadística de comercio e
navegacao.
Cardoso, J (1940), p. 117.

Districts Annees (tonnes)	PRODUCTION					Total
	1	2	3	4	5	
	L. Marques Ínhambane	Quelimane	Nocambique	P. Amelia	Beira	
1930	240	141	141	200	541	
31	290	137	137	230	657	
32	210	113	113	240	563	
33	281	120	120	225	650	
34	740	16	28	1249	1249	
35	583	23	32	236	1230	
36	450	30	27	256	1150	
37	760	37	28	309	1544	

CASISAL-WK1

PRODUCTION DE THE
dans le District de
Quelimane
Source: Vail, White (1981)
p. 268.

Tonnes annees	GURUE			TOT. GURUE		TOTAL
	C. Zambezia	M.S. Junqueiro	Cha Mocambique	Gurie	Cha Oriental (Milange)	
1934	36	17	53	117	117	117
1935	100	92	192	182	182	235
1936	102	95	198	208	208	400
1937	112	144	256	252	252	450
1938	81	163	294	314	314	538
1939	123	173	375	369	369	608
1940	148	193	436	422	422	784
1941	172	189	482	397	397	879
1942	161	237	538	425	425	983
1943	177	265	621	427	427	1048
1944	206	302	878	476	476	1354

23

EXPORTATION DE THE

territoire sous
l'administ. de l'Etat
Source: Mocambique
Documentario Trimestral (1939)
abril, junho, p. 93

Tonnes destination annees	Portugal		M. Sofala		Angleterre		Af. Sud		Angola		Autres	
	C. Zambezia	M.S. Junqueiro	Cha Mocambique	Gurie	Cha Oriental (Milange)	Autres	France	Hollande	USA	Autres		
1926	3	0	24.3	0	0	0	0	0	0	0	0	0
1927	0	0	26.5	0	0	0	0	0	0	0	0	1.2
1928	0	0	52.8	0	0	0	0	0	0	0	0	1
1929	1.1	0	32.5	20.3	20.3	0	0	0	0	0	0	0
1930	6.3	2.4	24.8	20	20	0	0	0	0	0	0	0
1931	1.6	2.3	33.5	69	69	0	0	0	0	0	0	0.3
1932	1.4	1.3	22.4	26.2	26.2	0	0	0	0	0	0	0
1933	28.4	2.5	0	55.1	55.1	0	0	0	0	0	0	0
1934	23.7	7	24	57.5	57.5	0	0	0	0	0	0	0
1935	53	4.2	50.8	68.6	68.6	1	1	1	1	1	1	11.6
1936	112.2	6	115	68.6	68.6	1	1	1	1	1	1	11.6
1937	48.5	8.4	202	115.5	115.5	2.8	2.8	2.8	2.8	2.8	2.8	19.6

24

EXPORTATION DE SISAL

territoire sous
l'administ. de l'Etat
Source: Mocambique
Documentario Trimestral (1939)
abril, junho, p. 100

Tonnes destination annees	Portugal		Belgique		Allemagne		Angleterre		Hollande		USA		Autres	
	C. Zambezia	M.S. Junqueiro	Cha Mocambique	Gurie	Cha Oriental (Milange)	Autres	France	Hollande	USA	Autres				
1926	411	548	354	378	0	0	0	0	0	0	0	0	0	0
1927	485	924	865	321	0	0	0	0	0	0	0	0	0	0
1928	285	2746	192	573	0	0	0	0	0	0	0	0	0	0
1929	121	3455	788	245	5	5	5	5	5	5	5	5	5	5
1930	183	4449	2661	671	80	80	80	80	80	80	80	80	80	80
1931	259	6447	2916	1416	96	96	96	96	96	96	96	96	96	96
1932	161	6384	2967	1491	75	75	75	75	75	75	75	75	75	75
1933	288	9106	3975	60	935	935	935	935	935	935	935	935	935	935
1934	1163	10709	4542	0	316	316	316	316	316	316	316	316	316	316
1935	789	8950	4524	442	529	529	529	529	529	529	529	529	529	529
1936	372	8931	2693	816	1261	1261	1261	1261	1261	1261	1261	1261	1261	1261
1937	571	11544	2483	717	851	851	851	851	851	851	851	851	851	851

PRODUCTION MINIERE (substance utile)

produits	1937	1938	1939	1940	1941	1942	1943	1944	1945	1946
Bauxite ton		382	180	1030	1352	1860	3272	6177	4374	1622
contos					292	331	521	937	695	287
Charbon ton	19	9593	7511	20000	17468	6796	13480	15809	11871	16295
contos		1055	7	600	4411	380	1490	1671	1497	2037
Etain ton	8	6	10	8	5	14	9	12	4	3
contos					106	219	121	119	57	103
Sel gomme ton				251	188	461	379	221	10	71
Or ton	299	281	316	328	258	203	202	236	246	179
contos	300	519		1	530	5372	5293	6390	6577	5033
livres or	44813	38367	43782	51413						
Argent ton	41	51	66	54	40	28	17	26	31	25
contos										
livres or	73	90	116	95	11	6	5	7	8	6

SOURCES:

Anuario estadístico.
Santos, R.P. (1956), synthèse
tableaux HV, XVI.

PECHE

	1		2	
	(unités) bateaux mecaniques non mec.	outils	poisson (tonnes)	coquillage (litres) (tonnes)
1937	11	1755	1697	56703
1938 M	7	961	1554	60584
1939 M	4	914	1310	462
1940	6	1782	1220	54955
1941	9	2038	1100	105695
1942	6	1858	1065	66281
1943	6	628	1065	43821
1944	6	1108	1320	156071
1945	3	836	1879	88069
1946	7	1108	2189	129400
			2609	95068

SOURCES: Anuario Estadístico
Santos, R.P. (1956), p.p. 20, 21.

1-Matériau employé

2-Produit de la pêche.

M-sans T-Manica et SOfala

(tonnes)

PRODUCTION AGRICOLE AU MOZAMBIQUE
/Territoire Administré par l'Etat

Principaux produits:
A: Agriculture indigène-production
commercialisée
B: Agriculture de Plantation-prod.
européenne

SOURCES:

A-Anuario Est. 1937
B Anuario Est. 1934, 1937.
Cardoso, J. (1940), p. p. 112, 113.

Années	1930	1931	1932	1933	1934	1935	1936	1937
A:	56059	53004	59757	44737	59031	64726	73168	78640
Cereales	14304	23597	24075	22443	22754	21315	20708	20848
maïs	30189	17016	7218	21503	21302	12775	23483	9562
Coton noyau	91	0.3	2066	1979	1088	4917	3570	7396
	192778	1926729	1929730		1934735	1936737		
B:	43888	59560	81359		83885	75168		
Sucre	12623	13873	22759		20535	43689		
Cereales	34367	29414	35470		27034	20777		
Fibres veg.	7940	9381	11812		17413	22833		
The	69	70	88		201	443		
Tabac	990	470	275		187	142		
Café	98	77	36		14	29		

1
03
06
1

PRODUCTION ET EXPORTATION
DE MAIS

1 - Agriculture européenne
2 - Agriculture indigène
3 - Territoire adm. Etat
4 - Compagnie Mozambique

SOURCE: Anuario Est. Est Comercio
e navegação
e pas de données

Territoire sous l'Administ. de l'Etat

(TONNES)

Années

Années	Product.		Export	
	1	2 total	3	4 total
1928			14715	6042
1929			24709	4165
1930	20396	30189	25015	9807
1931	40975	17016	2436	9893
1932		15596	301	13376
1933		21503	5244	3029
1934		21302	5837	4590
1935	26271	12775	3491	6251
1936		23483	9586	10094
1937	20158	9562	1686	8
1938		12517	1000	1694
1939			220	1000
				13
				233

PRINCIPAUX PRODUITS EXPORTES
PAR L'ETAT (1929-1939)

	(tonnes)										
	1929	1930	1931	1932	1933	1934	1935	1936	1937	1938	1939
Sucre	50167	41529	48420	48871	53428	49287	51035	36919	38931	40381	31735
Coton	1124	1167	1002	1124	1153	1367	2349	3986	7320	8211	5881
Oléag.	1632	1171	1447	527	430	29	508	37166	508	1801	953
arach.	22685	24815	26337	33277	13423	24661	30345	26220	26220	12748	22379
cajou	4865	6530	10341	9180	11186	12982	26132	28357	40039	25745	29106
copra	20015	21630	21941	24606	30302	32501	33937	34118	35437	38552	33238
gérigel.	2250	3987	3240	5000	2148	4043	2768	3436	2598	1782	2727
Mais	24709	25015	2436	301	5244	5837	3491	9586	1586	1000	221
Sisal	5873	10064	12359	12291	15382	17562	19546	18850	20167	21746	15244
Tabac	7	21	21	4	7	6	37	26	10	7	1
The	56	53	107	51	86	123	148	316	397	508	462
TOTAL	133384	135882	127651	135232	132789	148078	169948	172760	172703	172713	141942
Exp. glob	169230	177388	161427	165904	163861	187039	210941	214380	205306	172963	171045

SOURCES:

Anuario de Mocambique
Estatística de Comercio e
Navegação, 1937
Mchute due a des causes naturelles

TERRITOIRE DE MANICA E SOFALA
(agriculture européenne et indigène)

PRINCIPAUX EXPORT. AGRICOLES
(tonnes)

	1931	1934	1937
Sucre	23302	22183	35175
Coton	481	576	1091
Mais	9984	4590	
Bois	1689	2951	9521
Sisal			646
Oléag.			86
copra			83
Fruits	514	824	1249
TOTAL	36970	31124	47851

SOURCES: Recueil a partir econ. cond of portuguese
East Africa, 1932, 35, 37

COTATION MOYENNES FM
FRANCS FRANCAIS POUR 100 KG

Années	Sucre raf	sucres brut	mafurra	arachide	Sesame	Copra	ricin	Sisal	Huile cop	Moyenne
1928	156.8	140	173.5	249	266.5	337	206.2	439		246.2
1929	135.8	109.5	154	224.5	247	266.9	206.6	496.45		227.4
1930	96.7	80.6	110.5	174.5	174.75	240.6	169.5	338.9		173.2
1931	70	64	76	131	146.5	149.5	132.4	177.5		118.3
1932	63.2	53.7	50.8	128	132	127.3	105.5	126.2		98.9
1933	53.6	45.1		90		85.1		129.33		90.9
1934	44.1	36.3	36.5	101.6		61.32		82.1		88.1
1935	42.4	32	39	117.5	137	105	90	133.55		82.2
1936	42.4	35.6	77.4	168	177	135.4	106.6	192.6		115
1937	85.8					202.1	157.21	294		193.1

SOURCES:
Cardoso(1940) p.143EVOLUTION DES PRIX MOYENS DES
EXPORTATIONS AGRICOLES \$

Liures	1929	1930	1931	1932	1933	1935	1936
Prod. Agric.							
SUCRE							
global	33.2	20.2	21.02				
emp. Por.	33.9	20.6	20.4				
emp. UK	31.8		20.2		6.2	10.3	8.17
ARACHIDE	63.6	46.6	30.7				
COPRA	73.2	66.5	45				
COTON							
emp. Por.	361.6	281	233.5				
emp. UK	392.6	290.4	225.8				
	379.1	272.7	229.6				

livres=4,5 escudos
M 4,51=20,25 esc
M 6.02 l=36,09 esc
M 7,9 l=35,5 esc
M 34 l=153 esc

cette evolution doit etre comparée à celle des cotations mondiales des produits primaires

a) réseau imperial-régime sucrier 1930:prim
etabli 1930:différence des prix
vis à vis des cotations mondiales
b) c) evol-prix accompagne les
cotations mondiales
d) réseau imperial-protection:protection
des prix

EXPORTATION GLOBALE
PAR DESTINATION

Années	Total 1000 ton	Metropole 1000 liv.	Colonies Etranger 1000 liv	Total 1000 liv
1928	151	508	2792	2860
1929	189	395	2650	2711
1930	177	307	2331	2373
1931	161	229	1668	1761
1932	165	412	1394	1451
1933	164	783	999	1043
1934	187	453	1109	1167
1935	211	448	1513	1568
1936	214	565	1896	1943
1937	205	873	2306	2392

Sources:
Cardoso(1940)p.141

SOURCES:
Est Comercio externo
Econ Cond Port-East Africa

Produits	1929		1930		1931		1932		1933		1935		1936	
	tonnes	1000 esclonnes	tonnes	1000 esclonnes	1000 escl./or tonnes	1000 esclonnes	livres	tonnes	livres	tonnes	livres	tonnes	livres	tonnes
1														
COTON	1124	429	1167	429	1002	1124	43	1153	48	2349	110	3986	16	3936
R.U.	807	306	572	306	540	319	15	1153	48	419	16	3936	92	3936
Portuga	191	75	210	75	93	777	27			1682				
SUCRE	50167	1666	41529	1666	48420	48871	219	53428	269	51035	222	36919	61	21163
Portuga	22074	750	39290	750	20839	28723	111	32067	201	15548	61	21163		
R.U.	23402	746	661	746	17940	6306	29	14308	37	16616	23	796		
Inde	2214	87		87	1268	6803	34	4087	18	7697	11	2977		
Col. port.					5467	4993	26		4					
Rhodesie														
2														
ARACHIDE	22685	1443	24815	1443	26337	33277	267	12423	94	30345	308	37166	56	7198
Afr. Su	2086	130	459	130	1804	993	9	1917	13	5570	56	7198	236	29050
Pays eu	18492	1190	19659	1190	21113	29967	239	9319	65	23284	236	29050		
COPRA	20015	1467	21530	1467	21948	24606	195	30302	178	32997	214	34119	99	10430
France	16215	1184	18225	1184	19296	20337	162	19749	123	16192	99	10430		
Pays europ.														
CAJOU	4856	68	6530	68	10241	9180	31	11186	31	26132	60	28357	59	27489
Inde	4856	68	6517	68	9307	8264	28	11028	30	25778	59	27489		
THE M ^{ss}														
Pays eu	56	53		53	107	51	86			148	5	316		
MAIS	24709	568	25015	568	2436	31	31			3491	8	9566		
Pays eu	25997	552	19210	552	1644	22	22					8865		
Portuga	650	15	5238	15	325	4	4			3482	8	428		
BRANIAS	9600	463	7830	463	8401	7732	37	7498	26	14500	43	14708		
Afr. Su	9600	463	7830	463	8401	7730	37	7498	28	14500	43	14704		
SYRAL	5873	856	10064	856	12359	12291	114	15382	169	19646	217	18850		
Pays europ	3455	509	4449	509	6447	6364	61	9106	98	8950	96	8931		
Belgiqu														

-sucre blanc
1929-1931-paiements a l etranger
en or
M^{ss} paiements dependants des
couvertures
M^{ss} Guerra.Pomba(1939)1929-33

1-Pacte colonial
2-marche international

INDUSTRIES DE TRANSFORMATION

	1930	1931	1932	1933	1934	1935	1936	1937	1938	1939
1)										
biere		363	438	513	669	499	534	663	609	617
glace	4362	5126	2425	3673	3772	4312	4416	5402	4609	6941
beurre									27	21
pates	205	100	120	137	135	139	140	138	180	160
pois. sec										
girap mm									4	6
bois	23463	24487	25115	1445	2125	2029	2584	4592	24397	27618
CINCAT	236	554	591	20518	11531	12572	11826	14957	1393	2169
CHAUX				1410	1178	1327	530	996		
sel				3708	4735	6417	2897	6146		
2)										
mcigarettes	79376	75540	70472	61937	46297	42597	44750	47794	65597	63286
mm1000 litres	6409	7909	8969	12753	13429	16062	15444	17681	19943	11910
sisal	2419	3205	2443	3151	3190	2591	1442	14650	2741	2966
huil.veg.	541	657	564	655	1136	1230	1150	1543	2309	1637
savons	264	235	215	126	123	107	95	92	23	15
tabac	4717	10141	9062	10743	10994	10075	11212	14056	11666	16601
far.mais										
riz										
the									541	110
coton	2313	2329	1864	3717	1157	978	2173	2153	1975	2795
=====										
1)										
biere	676	1131	1454	1476	1695	2081	2254	"	"	"
glace	4255	5077	5222	4868	4858	5274	6612	"	"	"
beurre	17	22	10	12	14	13	12	"	"	"
pates	220	230	304	324	294	576	422	"	"	"
pois. sec		130	2960	83	493	587	714	"	"	"
girap mm	7	9	10	14	24	23	28	"	"	"
bois	28043	27260	24941	30647	27932	19899	26275			
CINCAT	42151	843	460	2714	2019	405	1355			
CHAUX										
sel										
2)										
sucre j.	44279	60150	72561	65395	89051	74919	70195	ME	ME	ME
sisal	7673	10788	12267	18237	21470	17429	18113	ME	ME	ME
huil.veg.	3620	454	541	3055	2924	3336	4296	MI	MI	MI
savons	2064	2109	2164	329	350	437	458	MI	MI	MI
tabac	238	253	293	24735	32032	32944	7338	MI	MI	MI
far.mais	137148	22681	10288	2129	2641	6082	1431	ME	ME	ME
riz	141	610	707	959	1260	1260	1431	ME	ME	ME
the	779	831	878	16632	18138	21490	16174	ME	ME	ME
coton	22204	20810	16048							

Sources: Anuario Estadístico
Cardoso, J. (1940) p. 105
Santos, P. (1956)

Indústrias registadas até 31 de Dezembro de 1932

Regulamento de 21 de Novembro de 1931

Grupo	Classes	Indústrias	Número	Pessoal					Valores totais de instalação e mercadorias
				Total	Europeus	Africanos	Asiáticos	Mixtos	
1.º	I	Saibreiras, areiros, barreiras.....	2	15	5	10	-	-	731.200\$00
		Combustíveis, minerais sólidos.....	1	230	3	222	-	-	6.635.636\$00
		Pedreiras.....	3	399	9	390	-	-	2.718.600\$00
		Fornos de cal.....	5	59	3	56	-	-	89.420\$00
		Metalurgia.....	5	61	21	33	4	3	2.880.680\$00
3.º	VI	Garages de recolha e reparações de automóveis.....	12	115	57	50	4	4	2.981.726\$10
		Latoarias.....	5	17	5	12	-	-	58.400\$00
		Reparações de máquinas e motores de explosão.....	1	4	2	2	-	-	17.000\$00
3.º	VII	Blocos de cimento.....	5	76	7	69	-	-	2.208.976\$00
		Tubos de cimento.....	6	362	10	346	6	-	11.082.760\$00
3.º	IX	Ladrilhos e mosaicos.....	17	67	34	19	11	3	6.697.393\$85
		Tejolo e telha.....	1	7	4	3	-	-	271.340\$00
		Produtos farmacêuticos.....	20	218	10	185	18	5	9.882.244\$00
		Perfumarias.....	5	387	91	289	6	1	25.256.672\$00
		Óleos vegetais.....	7	63	11	50	2	-	3.483.568\$00
		Óleos minerais (depósitos).....	1	32	2	30	-	-	87.200\$00
		Sabão e velas.....	1	6	2	4	-	-	2.800\$00
		Tintas e vernizes.....	1	194	17	162	1	14	7.200.424\$40
		Explosivos (fabrico de fogo de artificio).....	5	304	20	275	5	4	19.756.200\$00
		Tabacos (fábricas de).....	5	11.838	119	11.606	21	92	154.720.300\$00
3.º	X	Cimento.....	1	70	9	61	-	-	2.078.816\$50
		Açúcar.....	10	81	3	71	4	3	3.342.493\$00
		Biscoitos, bolachas, farinhas e massas.....	46	570	90	467	9	4	6.637.159\$00
		Moagem de cereais.....	17	51	15	15	20	1	566.820\$00
		Panificação.....	13	38	9	20	4	5	838.436\$00
		Pastelaria.....	1	55	17	35	-	3	8.646.892\$00
		Águas gasosas, refrigerantes e xaropes.....	7	41	7	33	-	1	4.467.185\$60
		Cerveja.....	1	5	2	3	-	-	396.000\$00
		Gélo.....	1	3	3	-	-	-	265.000\$00
		Manteiga, queijq, pastorização de leite, etc.....	1	15	-	12	3	-	39.000\$00
3.º	XI	Fiação e tecelagem (sedas).....	209	508	24	149	292	43	4.069.450\$00
		Acabamentos, estamparia e tinturaria.....	2	2	2	18	6	-	515\$00
3.º	XII	Alfaiataria.....	6	30	6	18	6	-	586.357\$10
		Modistas de vestidos e chapéus.....	2	6	2	4	-	-	391.800\$00
3.º	XIII	Engomadoras, lavandarias e tinturarias.....	43	90	8	32	48	2	338.160\$00
		Curtimenta, surrador e peleiro.....	12	837	61	773	3	-	18.706.884\$00
3.º	XIV	Fabricação de calçado e polainas.....	23	148	39	73	33	3	2.096.093\$80
		Preparação de madeiras, serração, creosotagens.....	2	6	2	4	-	-	69.320\$00
3.º	XVI	Carpintaria, torneiro, marcenaria, entalhador e mobília.....	3	5	4	-	-	1	76.300\$00
		Carros carroças, segeiro e caixas de automóveis.....	16	181	67	104	3	7	3.516.742\$00
3.º	XVII	Urnas e caixas funerárias (fabrico de).....	2	4	3	1	-	-	500\$00
		Impressão, fotogravuras e zincogravuras.....	1	5	5	-	-	-	100.000\$00
3.º	XVIII	Instalações eléctricas.....	4	227	65	147	3	12	30.591.649\$40
		Fabrico e reparação de artigos eléctricos.....	13	23	11	6	6	-	127.189\$00
3.º	XVIII	Produção de energia eléctrica.....	28	60	13	11	32	4	2.292.194\$00
		Fotografia.....	1	2	1	1	-	-	27.000\$00
6.º	XXIII	Ourivesaria, prataria, joalheiro e relojoeiro.....	2	3	2	1	-	-	24.000\$00
		Torneiro de marfim e ouro.....	1	3	1	2	-	-	10.600\$00
6.º	XXIV	Reparações de máquinas de escrever e de costura.....	1	3	3	-	-	-	500\$00
		Vulcanizador (pneus e câmaras de ar).....	32	536	115	372	46	3	1.711.760\$00
6.º	XXV	Funileiro.....	1.940	9.420	1.552	5.247	2.328	293	267.425.209\$60
		Empresas e empreiteiros de construções civis.....	29	438	57	323	55	3	32.478.339\$60
6.º	XXVI	Explorações comerciais.....	193	540	171	289	71	9	6.865.090\$30
		Hotéis, hospedarias e pensões.....	8	35	22	13	-	-	493.320\$00
6.º	XXVII	Casas de pasto, restaurantes, cafés, bares e botequins.....	87	160	67	24	68	1	984.405\$00
		Casas de espectáculos.....	1	11	5	6	-	-	204.960\$00
6.º	XXVII	Estabelecimentos de terapêutica, higiene e asseio.....	1	130	36	79	5	10	31.595.770\$00
		Casas de saúde e hospitais privados.....	1	11	5	6	-	-	204.960\$00
6.º	XXVII	Abastecimento de água à cidade de Lourenço Marques.....	1	130	36	79	5	10	31.595.770\$00
		Soma.....	2.869	2.868	28.796	2.933	22.212	533	689.324.451\$25

PRODUCTION INDUSTRIELLE
Taux de croissance

R1		IND.TOT (pc)		INDME (pc)		INDMI (pc)		INDTOT (pc)		INDME (pr)		INDMI (pr)		IPI (pr)		INDME/INDMI	
		tua-%	tua-%	tua-%	tua-%	tua-%	tua-%	tua-%	tua-%	tua-%	tua-%	tua-%	tua-%	tua-%	tua-%	tua-%	%
1953	2294	12.2	1388	8.3	906	18.1	60.5	39.5	1954	1416	924	77	50.5	39.5			
1954	2573	17.5	1503	19.2	1070	15.1	58.4	41.6	1955	1518	1061	66	58.4	41.6			
1955	3024	2.3	1702	-4.7	1387	12.6	59.3	40.7		1792	1232	100	59.3	40.7			
	3094	8.5	1666	-2.4	1690	21.8	49.6	50.4		1674	1360	100	55.2	44.8			
	3856	10.0	1998	19.9	1695	0.3	54.1	45.9		1533	1657	109	49.6	50.4			
	4079	9.9	2328	11.5	1851	9.2	54.6	45.4	1960	1978	1678	121	54.1	45.9			
	4481	3.4	2322	-1.2	2311	15.1	52.4	47.6		2142	1780	130	54.6	45.4			
	4633	8.7	2462	6.0	2573	11.3	48.9	51.1		2196	1992	138	52.4	47.6			
	5631	11.8	2596	5.4	3035	18.0	46.1	53.9		2238	2140	142	50.1	49.9			
	6337	12.5	2509	-3.4	3828	26.1	39.6	60.4		2318	2339	166	46.1	53.9			
	6795	7.2	3187	27.0	3608	-5.7	46.9	53.1		2163	3007	187	46.9	53.1			
	8051	18.5	3752	17.7	4295	19.2	48.6	51.4		2656	3439	213	46.6	53.4			
	8976	11.5	3934	4.9	5044	22.9	43.8	56.2		3002	3941	232	43.8	56.2			
	10502	17.0	4301	9.3	6201	17.3	40.3	59.7	1970	3210	4628	259	41.0	59.0			
	11263	7.2	4544	5.6	6719	8.4	40.3	59.7		2932	4335	240	40.3	59.7			
	12824	13.9	5128	12.9	7696	14.5	40.0	60.0		2710	4636	255	40.0	60.0			
	14800	15.4	5111	-0.3	9689	25.9	34.5	65.5		2309							
	18000	21.6	6253	22.3	11747	21.2	34.7	65.3		3069							

R2		IND.TOT (pc)		INDME (pc)		INDMI (pc)		INDTOT (pr)		INDME (pr)		INDMI (pr)	
		tua-%	tua-%	tua-%	tua-%	tua-%	tua-%	tua-%	tua-%	tua-%	tua-%	tua-%	
	2341	11.0	1416	7.2	924	1416	1416	7.2	924	1416	1416	77	
	2599	16.4	1518	16.4	1061	1518	1518	16.4	1061	1518	1518	66	
	3024	0.3	1674	-6.6	1360	1674	1674	-6.6	1360	1674	1674	100	
	3033	8.5	1533	-2.4	1657	1533	1533	-2.4	1657	1533	1533	100	
	3290	11.1	1978	21.1	1678	1978	1978	21.1	1678	1978	1978	109	
	3656	7.3	2142	8.3	1780	2142	2142	8.3	1780	2142	121		
	3922	6.8	2196	2.5	1992	2196	2196	2.5	1992	2196	130		
	4188	2.4	2238	4.1	2339	2238	2238	4.1	2339	2238	138		
	4290	6.7	2318	3.6	2710	2318	2318	3.6	2710	2318	142		
	4577	9.8	2163	-6.7	3007	2163	2163	-6.7	3007	2163	151		
	5028	6.7	2656	22.8	3439	2656	2656	22.8	3439	2656	166		
	5463	3.7	3002	13.0	3941	3002	3002	13.0	3941	3002	181		
	5663	13.7	3073	2.4	3941	3073	3073	2.4	3941	3073	187		
	6441	8.9	3210	4.4	4628	3210	3210	4.4	4628	3210	213		
	7014	11.7	2932	-8.7	4335	2932	2932	-8.7	4335	2932	232		
	7837	-7.3	2710	5.4	4636	2710	2710	5.4	4636	2710	240		
	7266	6.3	3069			3069				3069	255		
	7725										255		

R3		IND.TOT (pc)		INDME (pc)		INDMI (pc)		INDTOT (pr)		INDME (pr)		INDMI (pr)	
		tua-%	tua-%	tua-%	tua-%	tua-%	tua-%	tua-%	tua-%	tua-%	tua-%	tua-%	
	184.0	77.4	184.0	77.4	906	184.0	184.0	77.4	906	184.0	184.0	153.0	
	749.4	269.5	749.4	269.5	1695	749.4	749.4	269.5	1695	749.4	749.4	401.5	
	1196.6	350.5	1196.6	350.5	3608	1196.6	1196.6	350.5	3608	1196.6	1196.6	98.2	
	199.1	108.3	199.1	108.3	270	199.1	199.1	108.3	270	199.1	199.1		
	356.5	154.0	356.5	154.0	235	356.5	356.5	154.0	235	356.5	356.5		
	89.4	45.4	89.4	45.4	5044	89.4	89.4	45.4	5044	89.4	89.4		
	21.9	21.9	21.9	21.9	6201	21.9	21.9	21.9	6201	21.9	21.9		
	19.2	19.2	19.2	19.2	2967	19.2	19.2	19.2	2967	19.2	19.2		

PRODUCTION INDUSTRIELLE ET INVESTISSEMENT

A		B			
PRODUCTION INDUSTRIELLE (1000c-prix courants)		INVESTISSEMENT (1000c-prix courants)		INDOTOT	
INDRE	tua-%	INDRE	tua-%	INDMI	tua-%
1955	1388	858	295	570	1428
6	1503	1153	295	961	2134
7	1792	1496	343	1237	2733
8	1708	1561	65	1393	2954
9	1666	1558	97	1585	3243
1960	1998	1841	183	1872	3713
1	2228	2139	298	2471	4610
2	2350	2577	438	2799	5376
3	2322	3086	509	2871	5957
4	2462	3128	42	3288	6416
5	2596	3170	42	3705	6875
6	2509	3449	279	4020	7469
7	3187	3958	509	4501	8459
8	3752	4185	228	5546	9732
9	3934	4591	405	6244	10835
1970	4301	5981	1390	7177	13158
tuaH	avg55/60	avg55/60	avg55/60	avg55/60	-1.1
t.c	avg60/70	avg60/70	avg60/70	avg60/70	60.0

SOURCE: Estatística Industrial
 valores indisponibles para
 1964-estimación tenant compte
 le taum du stock en 1965
 I=Investissement annuel
 P=INDOTOT
 Stock.K=Investissement
 accumule
 b1=I/P
 % de la production ind
 qui se destine annuellement
 a la formation de la capacite
 productive
 b2=P/stock.k
 % de la production obtenue
 en moyenne par unite de
 capital investi (taum de
 productivite des invest.

b1		b2		b3	
TAUX.I.NV I/P		RAPPORT K P/stock K		INDOTOT	
INDRE	INDMI	INDOTOT	INDRE	INDMI	INDOTOT
1955	0.2	0.4	0.3	1.6	1.6
6	0.2	0.2	1.3	1.1	1.2
7	0.0	0.1	1.2	1.0	1.1
8	0.1	0.1	1.1	1.0	1.0
9	0.1	0.1	1.0	1.1	1.0
1960	0.1	0.2	0.1	0.9	0.9
1	0.1	0.3	0.2	0.7	0.9
2	0.2	0.2	0.9	0.8	0.8
3	0.2	0.0	0.1	0.8	0.8
4	0.0	0.2	0.1	0.8	0.8
5	0.0	0.1	0.1	0.8	0.8
6	0.1	0.1	0.1	0.7	0.8
7	0.2	0.1	0.1	0.6	0.8
8	0.1	0.2	0.2	0.9	0.8
9	0.1	0.1	0.1	0.9	0.8
1970	0.3	0.2	0.2	0.7	0.8
avg60/70	b1	0.14	b2	0.12	b3
avg55/70	b1	0.15	b2	0.13	b3

INDUSTRIE DE TRANSFORMATION
Creation de societes

SOURCES:Estadistica Industrial	Societes(n)		INDI		INDTOT		Production (1000c-prix reels)		INDHI		INDTOT		v.amn.%		DIM.H.SOC (1000c-p .r.)	
	INDME	INDHI	tvar	INDTOT	tvar	INDME	tvar	INDHI	tvar	INDHI	tvar	INDTOT	tvar	v.amn.%	INDME	INDHI
1955	64	112		176		1416		924		2341		2341		11.0	22.1	8.3
6	138	552	392.9	690	292.0	1518	7.2	1081	16.9	2599	11.0	2599	11.0	11.0	11.0	2.0
7	145	585	6.0	730	5.8	1792	18.0	1232	14.0	3024	16.4	3024	16.4	16.4	12.4	2.1
8	161	752	28.5	913	25.1	1674	-6.6	1360	10.4	3034	0.3	3034	0.3	10.4	10.4	1.8
9	164	778	3.5	942	3.2	1633	-2.4	1657	21.8	3290	8.5	3290	8.5	10.0	10.0	2.1
1960	222	953	22.5	1175	24.7	1978	21.1	1678	1.3	3656	11.1	3656	11.1	8.9	8.9	1.8
1	226	1018	6.8	1244	5.9	2142	8.3	1780	6.1	3922	7.3	3922	7.3	9.5	9.5	1.7
2	253	1031	1.3	1284	3.2	2196	2.5	1992	11.9	4188	6.8	4188	6.8	8.7	8.7	1.9
3	256	1098	6.5	1354	5.5	2150	-2.1	2140	7.4	4290	2.4	4290	2.4	8.4	8.4	1.9
5	250	1269	7.8	1519	6.1	2318	3.9	2710	13.3	5028	8.6	5028	8.6	9.3	9.3	2.1
6	243	1294	2.0	1537	1.2	2163	-6.7	3300	21.8	5463	8.7	5463	8.7	8.9	8.9	2.6
7	243	1359	5.0	1602	4.2	2656	22.8	3007	-8.9	5663	3.7	5663	3.7	10.9	10.9	2.2
8	242	1466	7.9	1708	6.6	3002	13.0	3439	14.4	6441	13.7	6441	13.7	12.4	12.4	2.3
9	237	1565	6.8	1802	5.5	3073	2.4	3941	14.6	7014	8.9	7014	8.9	13.0	13.0	2.5
1970	243	1661	6.1	1904	5.7	3210	4.4	4628	17.4	7837	11.7	7837	11.7	13.2	13.2	2.8
		avg56/70		8.5		7.9		6.1		11.2		11.2				
		avg55/70		36.0		28.2		6.1		11.6		11.6				
		avg60/70		5.6		4.9		5.4		10.9		10.9				
		avg56/60		15.1		14.7		7.5		11.9		11.9				

PRODUCTION INDUSTRIELLE ET EMPLOI

1955	Production <1000c-prix 1960>		EMP. n		INDTOT	INDMI	var.-an. %	INDTOT	INDMI
	INDNE	INDMI	INDNE	INDMI					
6	1416	924	2341	2341	2341	2341	2341	2341	2341
7	1518	1081	2599	2599	2599	2599	2599	2599	2599
8	1792	1232	3024	3024	3024	3024	3024	3024	3024
9	1674	1360	3033	3033	3033	3033	3033	3033	3033
1960	1633	1657	3290	3290	3290	3290	3290	3290	3290
1	1978	1780	3656	3656	3656	3656	3656	3656	3656
2	2195	1992	3922	3922	3922	3922	3922	3922	3922
3	2150	2140	4166	4166	4166	4166	4166	4166	4166
5	2318	2710	5028	5028	5028	5028	5028	5028	5028
6	2153	3300	5463	5463	5463	5463	5463	5463	5463
7	2686	3007	5663	5663	5663	5663	5663	5663	5663
8	3002	3439	6441	6441	6441	6441	6441	6441	6441
9	3073	3941	7014	7014	7014	7014	7014	7014	7014
1970	3210	4628	7637	7637	7637	7637	7637	7637	7637
AV660/70		5.4	10.9	10.9	10.9	10.9	10.9	10.9	10.9
AV660/65		3.2	9.7	9.7	9.7	9.7	9.7	9.7	9.7
AV665/70		7.2	11.9	11.9	11.9	11.9	11.9	11.9	11.9

Indices P.C.
<1957=10>

1960	sal. moyen 1000c-p.c.		INDICE P.C.		INDTOT	INDMI	var.-an. %	INDTOT	INDMI
	INDNE	INDMI	INDNE	INDMI					
1	136	214	350	350	350	350	350	350	350
2	126	285	411	411	411	411	411	411	411
3	159	269	428	428	428	428	428	428	428
5	153	277	440	440	440	440	440	440	440
6	172	361	523	523	523	523	523	523	523
7	185	398	573	573	573	573	573	573	573
8	161	441	626	626	626	626	626	626	626
9	215	526	707	707	707	707	707	707	707
1970	252	705	807	807	807	807	807	807	807

Indices P.C.
<1960=100>

1960	sal. moyen (annuels)		INDICE P.C.		INDTOT	INDMI	var.-an. %	INDTOT	INDMI
	INDNE	INDMI	INDNE	INDMI					
1	100.00	214	350	350	350	350	350	350	350
2	102.97	285	411	411	411	411	411	411	411
3	105.94	269	428	428	428	428	428	428	428
5	106.93	277	440	440	440	440	440	440	440
6	110.89	361	523	523	523	523	523	523	523
7	114.85	398	573	573	573	573	573	573	573
8	118.81	441	626	626	626	626	626	626	626
9	123.76	526	707	707	707	707	707	707	707
1970	126.73	705	807	807	807	807	807	807	807

AVG 60-70
AVG 60-65
AVG 65-70

SOURCES: Estatística Industrial

3.1
-1.0
6.3

(Mois)

sal. moyen
exc. P.R.
INDNE

INDTOT	455.7
INDMI	483.4
INDTOT	485.7
INDMI	584.8
INDTOT	589.8
INDMI	589.8
INDTOT	586.9
INDMI	620.0
INDTOT	640.6
INDMI	640.6
INDTOT	639.5
INDMI	640.6
INDTOT	671.6
INDMI	671.6
INDTOT	726.5
INDMI	726.5
INDTOT	706.6
INDMI	706.6
INDTOT	6.8
INDMI	2.7
INDTOT	2.7
INDMI	1.7

sal. moyen
exc. P.R.
INDNE

INDTOT	5.5
INDMI	6.1
INDTOT	5.8
INDMI	17.9
INDTOT	6.6
INDMI	3.0
INDTOT	7.0
INDMI	491.4
INDTOT	7.5
INDMI	2.6
INDTOT	7.7
INDMI	476.5
INDTOT	8.1
INDMI	517.5
INDTOT	8.7
INDMI	607.2
INDTOT	8.5
INDMI	556.0
INDTOT	8.5
INDMI	5.0
INDTOT	4.7
INDMI	2.8

PRODUCTION INDUSTRIELLE ET VALEURS AJOUTEES

VAB - nk.1
 SOURCES:
 Estatistica industrial
 IN. GET (1958)

	1966			1967			1968		
	PROD 1000c	va/vpm %	VAB 1000c	PROD 1000c	va/vp %	VAB 1000c	PROD 1000c	va/vp %	VAB 1000c
INDUSTRIES	6337	52.5	3330	6795	49.3	3349	8051	48.5	3901
INDUSTRIES DE TRANSFORMATION									
INDUSTRIES D'EXPORTATION	2509	59.1	1483	3187	49.7	1585	3752	48.0	1801
COTON	746	84.2	628	792	84.2	667	742	84.2	625
CAJOU	162	57.0	92	179	57.0	102	331	57.0	188
HUILES VEGETALES	296	22.5	66	347	22.5	78	391	22.5	88
SUCRE	635	43.5	276	722	43.5	314	859	43.5	373
THE	292	33.5	98	268	33.5	90	334	33.5	112
SISAL	140	56.8	80	129	56.8	73	168	56.8	95
SCIERIES (<1000m3)	238	53.4	127	248	53.4	132	294	53.4	157
RAFF. PETROL (<3000L)	452	25.6	116	502	25.6	128	633	25.6	162
INDUSTRIES POUR LE MARCHE I	3828	48.2	1946	3608	48.9	1764	4299	48.8	2100
MEUNERIES	421	8.5	36	399	8.5	34	452	6.5	38
DEC. RIZ	174	27.2	47	178	27.2	48	198	27.2	54
BIERE (<1000)	155	84.2	130	178	84.2	150	218	84.2	181
REFRIGERANTS (<1000)	75	72.0	54	69	72.0	50	76	72.0	54
TABAC	209	75.8	159	252	75.8	191	266	75.8	201
TEXTILES COTON	167	66.7	112	185	66.7	123	190	66.7	127
TEXTILES JUTE	74	50.3	37	78	50.3	39	93	47	47
HABILLEMENT (<3000 un.)	79	38.9	31	113	38.9	44	168	38.9	66
MEUBLES BOIS	34	52.5	18	40	52.5	21	45	52.5	24
TYPOGRAPHIE	110	62.5	69	132	62.5	62	155	62.5	97
SAVONS	73	16.0	12	73	16.0	12	75	16.0	12
CIMENT	158	59.4	94	163	59.4	97	192	59.4	114
NAT. C. FER	96	48.5	47	92	48.5	45	108	48.5	52
sous-total	1827	46.3	845	1951	48.0	936	2231	47.8	1066
autres	2002	50	1001	1856	50	823	2068	50	1034

41 A

PRODUCTION INDUSTRIELLE ET VALEURS AJOUTEES

	1969			1970			1971		
	PRD 1000c	va/up %	VAB 1000c	PRD 1000c	va/up %	VAB 1000c	PRD 1000c	va/up %	VAB 1000c
INDUSTRIES DE TRANSFORMATION	8978	48.0	4399	10502	50.1	5262	11263	49.8	5608
INDUSTRIES D'EXPORTATION									
COTON	3934	48.6	1912	4301	48.3	2079	4544	47.6	2161
CRAJOU	822	84.2	692	856	84.2	721	695	84.2	585
HUILES VEGETALES	393	57.0	224	463	57.0	264	655	57.0	373
SUCRE	459	22.5	103	511	22.5	115	420	22.5	95
THE	902	43.5	392	1087	43.5	473	1296	43.5	564
SISAL	263	33.5	88	315	33.5	105	352	33.5	118
SCIENCIES <1000x3>	132	56.8	75	131	56.8	75	160	56.8	91
RAFF. PETROL <3000L>	326	53.4	174	312	53.4	166	316	53.4	189
INDUSTRIES POUR LE MARCHE I	638	25.6	163	626	25.6	160	650	25.6	166
NEUMERIES	5044	49.3	2487	6201	54.3	3183	6719	51.3	3447
DEC. RIZ	0		0	0		0	0		0
BIERE <1000>	500	8.5	43	290	8.5	25	320	8.5	27
REFRIGERANTS <1000>	192	27.2	52	239	27.2	65	270	27.2	74
TABAC	262	84.2	220	347	84.2	292	406	84.2	342
TEXTILES COTON	93	72.0	67	111	72.0	80	128	72.0	92
TEXTILES JUTE	351	75.8	266	392	75.8	297	393	75.8	298
MEUBLES BOIS	207	66.7	138	211	66.7	140	260	66.7	173
TYPGRAPHIE	102	50.3	51	81	50.3	40	66	50.3	33
SAVONS	200	38.9	78	210	38.9	82	249	38.9	97
CIMENT	57	52.5	30	65	52.5	34	87	52.5	46
MART. C. FER	174	62.5	109	0	62.5	0	0	62.5	0
subtotal	68	16.0	14	80	16.0	13	94	16.0	15
INDUSTRIES DE TRANSFORMATION	222	59.4	132	297	59.4	176	309	59.4	184
INDUSTRIES D'EXPORTATION	118	48.5	57	139	48.5	67	110	48.5	54
subtotal	2566	49.0	1257	2459	53.3	1312	2692	53.3	1433

SOURCES:
Estadística Industrial/
A. J. 1974

INDUSTRIE DE TRANSFORMATION
Evolution quinquennale
(en millions courantes)

	1969	1970	1971	1972	1973	1974
INDUSTRIES MARCHÉ EXTERIEUR						
COTON		1998004	2595670	4501400	5128300	6253300
fibre	2262	501611	47636	46000	664200	24500
semence	6020	18246	35559	87000	68400	42000
fibrille	1353	6224	1802	2000	1400	1800
CAJOU						
amande	391	20866	1566	100257	27500	24600
huile	300	1700	40394	15400	45000	13400
HUILES VEGETALES						
arachide	2345	25795	2046	123577	12600	7200
coton	552	26666	6572	10200	17500	9200
hais	8919	59200	3055	2300	10400	1300
copra	29129	48893	23942	2300	51900	29600
bagasses			33579	9300	64000	233700
SUCRE						
sucre	12419	392287	165041	582217	128100	1998400
melasse	26785	6945	33312	4057	24500	52600
THE						
SISAL						
fibres	5549	120847	8554	16900	351900	19200
cordes	26602	127690	29911	25400	101600	303700
autres	115	1019	55	7000	57500	
SCIERIES <1000M3>		40543		268039	311600	279600
RAFF.PETROLE<1000L>				353094	726	866900
INDUSTRIES MARCHÉ INTERIEUR						
PRODUITS LACTES						
MEUNERIES						
blé	15222	71490	24632	42202	232400	600300
maïs	43757	95326	55303	95116	269700	92600
autres	13997	21159	25974	33031	351900	
DEC.RIZ		69934	21151	143359	239000	448600
BIERE<1000>	4815	40242	7965	115388	44	653600
REFRIGERANTS<1000L>	4275	25260	7353	64507	19	158500
TABAC						
tabac Manufact.	963	105021	1283	196672	2600	616500
coton	1140	37220	2557	146913	210600	664400
jute	350	2750	2032	81912	6700	71900
HABILLEMENT<1000 un.>	146	5510	413	55410	210000	541400
MEUBLES						
bois					64300	98400
met		9531	19	26715	62200	125300
TYPOGRAPHIE		39500		104987		63600
CAJOU						
SAVONS						
savons	9156	40167	13187	47901	118200	123500
detergents<1000L>	58	215	155	60334	79500	198100
CIMENT						
ciment	137145	34630	221734	155648	296600	349700
fibrociment<1000M3>	3	50771	36591	39924	468000	350400
TRANSP.P.MET		5646		130413		
IND.METALLURG.						
DE BASE-fer,acier					144600	231100
CONST.MONTAGE					138600	126000
MAT.c.fer						
CONST.MONTAGE						
MAT.electrique						
SOUSTOTAL	725344	1179071	2023396	2933500	3808600	4851300

INDUSTRIES DE TRANSFORMATION
Principaux vecteurs industriels

	1955	1960	1965	1970	1972	1974
	1000c	1000c	1000c	1000c	1000c	1000c
Indifer .a						
<prim courants>						
INDUSTRIES INTEGRES<par rapport a la						
dynamique du secteur traditionnel>						
a	708	977	1026	1831	2288	2416
COTON	526	779	608	856	935	731
b	23	43	104	489	868	924
CAJOU	160	155	313	485	485	762
c	639	856	948	1533	1812	2670
HUILES VEGETALES	389	524	586	1067	1301	2051
d	121	188	217	315	352	316
SUCRE	129	144	146	131	159	304
e	41	166	268	938	1029	1167
THE	41	166	268	938	1029	1167
f	0	0	353	626	726	887
SISAL	0	0	353	626	726	887
g	906	1695	3035	6201	7696	11747
SCIERIES <1000m3>	906	1695	3035	6201	7696	11747
RAFF. PETROLE<1000L>	755	1414	2571	5621	7010	11039
INDUSTRIES INDUITES<INDMI>	151	281	464	580	686	708
IND CONSUMATION<INDCS>	2294	3694	5630	10509	12825	18000
IND INFRASTRUCTURES<INDINF>						
TOTAL IND TRANSF<INDTOT>=PBI						
Indifer .b						
INDUSTRIES INTEGRES<par rapport a la						
dynamique du secteur traditionnel>						
1	708	977	1026	1831	2288	2416
COMPLEXES AGRO INDUSTRIELS	639	856	948	1533	1812	2670
2	41	166	621	938	1029	1167
AUTRES INDEXP	41	166	621	938	1029	1167
3	906	1695	3035	6201	7696	11747
INDUSTRIES INDUITES<INDMI>	906	1695	3035	6201	7696	11747
4	2294	3694	5630	10509	12825	18000
TOTAL IND TRANSF<INDTOT>=PBI	2294	3694	5630	10509	12825	18000
5						

Sources: Estatistica Industrial

INDUSTRIE DE TRANSFORMATION
Evolution des principaux vecteurs (prim courants)

SOURCES: EST INDI/ INDSINT valeurs sousvalorises	prim courants (1000 contoz)		2		3		4		5		14.2 12.6
	1	2	3	4	5	6	7	8	9	10	
1955	708	639	41	906	2294	61.0	1695	17.4	18.5	61.0	12.2
1960	977	856	166	1595	3594	61.0	1695	17.4	18.5	61.0	12.2
1965	1026	948	621	3035	5630	54.6	3035	15.8	17.3	52.4	10.5
1970	1831	1533	938	6201	10503	10.7	6201	20.9	17.3	86.6	17.3
1972	2288	1812	1029	7696	12825	51.0	7696	24.1	11.1	22.1	11.1
1974	2416	2670	1167	11747	18000	9.7	11747	12.1	20.2	40.4	20.2
	avg55/74	7.9	10.8	27.5	18.5	6.7	27.5	26.3	14.2	18.5	14.2
	avg55/72	9.2	7.6	32.7	16.5		32.7		12.6	16.5	12.6

B)	a		b		c		d		e		11.5 7.3
	1	2	3	4	5	6	7	8	9	10	
1955	526	23	160	389	121	-3.1	524	6.9	188	55.4	11.1
1960	779	43	155	524	188	101.9	566	2.4	217	15.4	9.1
1965	608	104	313	1087	315	55.0	1087	17.1	217	45.2	9.0
1970	856	489	485	1301	352	0.0	1301	9.8	315	11.7	5.9
1972	935	868	485	2051	316	57.1	2051	28.6	316	67.1	26.6
1974	731	924	762	11.9	13.0	0.0	11.9	28.6	13.0	67.1	11.5
	avg55/74	1.4	32.4	7.7	9.1		7.7		9.1	11.5	7.3
	avg55/72	4.5	39.6							11.5	7.3

f	g		h		i		j		151 281 464 580 M 686 M 708 M	85.1 65.1 35.0 18.3 9.1 1.6
	1	2	3	4	5	6	7	8		
1955	129	41	304.9	755	151	0.0	1414	17.5	151	85.1
1960	144	166	61.4	1414	281	0.0	2571	16.4	281	65.1
1965	146	268	16.4	5621	464	15.5	5621	23.7	464	35.0
1970	131	312	-2.9	7010	580 M	77.3	7010	12.4	580 M	18.3
1972	159	303	-2.9	11039	686 M	22.2	11039	28.7	686 M	9.1
1974	304	280	-7.6	6.9	708 M	14.3	6.9	19.7	708 M	1.6
	avg55/74	11.4	14.3	avg60/74	6.9	17	19.7	17	19.7	9.2
	avg55/72	2.8	18.6	avg60/72	6	6	17	17	17	11

INDUSTRIES MARCHE EXTERIEUR
(prix courants)

	1965		1960		1972		1974	
	CONTOS	KINDTOT %INDOME	CONTOS	KINDTOT %INDOME	CONTOS	KINDTOT %INDOME	CONTOS	KINDTOT %INDOME
INDUSTRIES DE TRANSFORMATION	2293629	100.0	198004	100.0	1800000	100.0	6253900	100.0
INDUSTRIES D'EXPORTATION	1367532	60.5	198004	100.0	5128300	40.0	6253900	34.7
COTON	526081	22.9	37.9	37.9	934500	7.3	730800	4.1
fibre	501611	21.9	36.2	36.2	864200	6.7	648100	3.6
sement	16246	0.8	1.3	1.3	58900	0.5	76100	0.4
fibrille	6224	0.3	0.4	0.4	1400	0.0	6600	0.1
CAJOU	22566	1.0	1.6	1.6	867600	6.8	929600	5.1
amande	20866	0.9	1.5	1.5	822600	6.4	870000	4.8
huile	1700	0.1	0.1	0.1	45000	0.4	53600	0.3
HUILES VEGETALES	158554	7.0	11.5	11.5	485100	3.8	761800	4.2
arachide	25795	1.1	1.9	1.9	177500	1.4	143000	0.9
coton	26666	1.2	1.9	1.9	100400	0.8	164800	0.9
maïs	58200	2.5	4.2	4.2	51900	0.4	29600	0.2
copra	48993	2.1	3.5	3.5	64000	0.5	293700	1.6
bagasses	389232	17.0	26.1	26.1	91300	0.7	130700	0.7
SUCRE	382287	16.7	27.6	27.6	1300600	10.1	2051000	11.4
sucre	6945	0.3	0.5	0.5	1281100	10.0	1998400	11.1
melasse	120847	5.3	8.7	8.7	15500	0.2	52600	0.3
THE	126709	5.6	9.3	9.3	351900	2.7	315700	1.8
SISAL	127690	5.6	9.2	9.2	101600	0.8	303700	1.7
fibres	1019	0.0	0.1	0.1	57500	0.4	303700	1.7
cordes	40543	1.8	2.9	2.9	726100	5.7	279600	1.6
SCIERIES <1000M3>								
RAFF.PETROLE<1000L>								
INDUSTRIES DE TRANSFORMATION	10502220	100.0	12824400	100.0	18000000	100.0	18000000	100.0
INDUSTRIES D'EXPORTATION	4301400	41.0	5128300	40.0	6253900	34.7	6253900	34.7
COTON	856000	8.2	19.9	19.9	934500	7.3	730800	4.1
fibre	811900	7.7	18.9	18.9	864200	6.7	648100	3.6
sement	39100	0.4	0.9	0.9	58900	0.5	76100	0.4
fibrille	5000	0.0	0.1	0.1	1400	0.0	6600	0.1
CAJOU	489300	4.7	11.4	11.4	867600	6.8	929600	5.1
amande	463400	4.4	10.8	10.8	822600	6.4	870000	4.8
huile	25900	0.2	0.6	0.6	45000	0.4	53600	0.3
HUILES VEGETALES	485400	4.6	11.3	11.3	485100	3.8	761800	4.2
arachide	152300	1.5	3.5	3.5	177500	1.4	143000	0.9
coton	118400	1.1	2.8	2.8	100400	0.8	164800	0.9
maïs	32300	0.3	0.8	0.8	51900	0.4	29600	0.2
copra	78900	0.8	1.8	1.8	64000	0.5	293700	1.6
bagasses	103500	1.0	2.4	2.4	91300	0.7	130700	0.7
SUCRE	1087000	10.4	26.3	26.3	1300600	10.1	2051000	11.4
sucre	1062500	10.1	24.7	24.7	1281100	10.0	1998400	11.1
melasse	24500	0.2	0.6	0.6	15500	0.2	52600	0.3
THE	314500	3.0	7.3	7.3	351900	2.7	315700	1.8
SISAL	131200	1.2	3.1	3.1	159100	1.2	303700	1.7
fibres	91600	0.9	2.1	2.1	101600	0.8	303700	1.7
cordes	39600	0.4	0.9	0.9	726100	5.7	279600	1.6
SCIERIES <1000M3>	311600	3.0	7.2	7.2	303400	2.4	279600	1.6
RAFF.PETROLE<1000L>	626300	6.0	14.6	14.6	726100	5.7	866900	4.9

INDUSTRIES MARCHE EXTERIEUR
TRAUC DE CROISSANCE

(1000c)	IPC				* (prix courants)			
	<1957=100>	<1955=100>	coton	cajou	huil.vsucre	the	sisal	scieries
1955	98	100.0	526	23	160	389	121	129
1960	101	103.1	779	43	155	524	188	144
1965	112	114.3	608	104	313	586	217	146
1970	134	136.7	956	489	485	1087	315	131
1972	166	169.4	935	868	485	1301	352	159
1974			731	924	762	2051	316	304
I. PROD.IND (I/I)								
* (1955=100)								
coton	100.0	100.0	100.0	100.0	100.0	100.0	100.0	100.0
1960	148.1	187.0	95.9	134.7	155.4	111.6	404.9	
1965	115.6	452.2	195.6	150.6	179.3	113.2	653.7	
1970	162.7	2126.1	303.1	279.4	260.3	101.6	761.0	
1974	139.0	4017.4	476.3	527.2	261.2	235.7	682.9	

(1000c)	* (prix reels)			
	coton	cajou	huil.vsucre	the
1955	526	23	160	389
1960	766	42	150	508
1965	532	91	274	513
1970	626	358	355	795
1972	552	512	286	768
IPI				
* (1955=100IPC)				
1955	100	100	100	100
1960	144	181	94	131
1965	101	396	171	132
1970	119	1555	222	204
1972	105	2228	179	197

* ANANDE †
HUILE

Sources: Estatística Industrial

INDUSTRIES MARCHE EXTERIEUR
TAUX DE CROISSANCE

<1000c> COTON

IPC

IPC	fibre		semence		fibrille		ZVA		ZVA.A		ZVA		ZVA.A	
	preel	pcour	preel	pcour	preel	pcour	preel	pcour	preel	pcour	preel	pcour	preel	pcour
1955	98	502	512	18	18	18	6	6	6	6	6	6	6	6
1960	101	743	736	32	32	32	4	4	4	4	4	4	4	4
1965	112	570	509	35	31	31	3	3	3	3	3	3	3	3
1970	134	812	606	39	29	29	5	5	5	5	5	5	5	5
1972	156	864	520	69	42	42	1	1	1	1	1	1	1	1
				-0.2			8.6							
				aug55/72										

-11.9

textiles

CAJOU

IPC	arachide		coton		maïs		ZVA		ZVA.A		ZVA		ZVA.A	
	preel	pcour	preel	pcour	preel	pcour	preel	pcour	preel	pcour	preel	pcour	preel	pcour
1955	37	38	21	21	21	21	2	2	2	2	2	2	2	2
1960	66	65	73.1	40	40	84.8	4	4	4	4	4	4	4	4
1965	147	131	100.9	100	89	125.4	4	4	4	4	4	4	4	4
1970	211	157	20.0	469	346	287.0	26	26	19	19	19	19	19	19
1972	300	181	14.8	823	496	43.5	45	45	27	27	27	27	27	27
				11.5			30.3							

31.0

HUIL VEG <1000c>

IPC

IPC	arachide		coton		maïs		ZVA		ZVA.A		ZVA		ZVA.A	
	preel	pcour	preel	pcour	preel	pcour	preel	pcour	preel	pcour	preel	pcour	preel	pcour
1955	98	26	27	27	27	28	28	28	28	28	28	28	28	28
1960	101	23	23	57	56	56	54	54	54	54	54	54	54	54
1965	112	124	111	60	60	54	54	54	54	54	54	54	54	54
1970	134	152	119	118	118	88	88	88	88	88	88	88	88	88
1972	156	178	107	100	100	60	60	60	60	60	60	60	60	60
				aug55/72										
				18.0										

copra

IPC	bagasses		ZVA		ZVA.A		ZVA		ZVA.A	
	preel	pcour	preel	pcour	preel	pcour	preel	pcour	preel	pcour
1955	56	59	50	49	50	50	50	50	50	50
1960	24	24	-59.8	50	50	-1.0	50	50	-0.2	50
1965	56	50	110.4	73	65	31.7	65	65	6.3	65
1970	79	59	17.9	104	78	19.1	78	78	3.8	78
1972	64	39	-34.6	91	55	-29.4	55	55	-14.7	55
				aug55/72						
				-0.9						

-1.2

Sources: Estatística Industrial

INDUSTRIES D'EXPORTATION

(1000 ton)

	1947	1950	1955	1960	1965	1970	1972	1974
COTON								
fibre	21	20	32	48	32	46	46	25
semence	45	45	61	94	64	87	85	42
fibrille	0	0	1	2	1	2	1	2
amande	0	0	1	2	4	15	28	25
CAJOU	28	21	44	46	69	105	105	42
HUILLE	6	1	3	2	10	12	13	7
arachide	0	2	3	7	6	10	8	9
coton	0	0	0	0	0	2	2	1
maïs	7	3	9	3	7	10	10	12
copra	15	15	29	34	46	62	58	0
bagasses	0	0	0	0	2	9	14	13
cajou								
SUCRE	80	88	124	165	164	286	325	266
THE	2	3	6	9	10	17	13	19
SISAL	16	18	27	29	30	25	22	19
fibres								

50

INDUSTRIES MARCHE INTERIEUR (INDINT)

(prim courants)

Source: Statistica Industrial

	1955	1960	1965	1969	1970	1972	1974
<CONTOS> INDINT	2293629	3692862	5630955	6978008	10502220	12624400	18000000
INDUSTRIES D'EXPORTATION	1387532	1998004	2595670	3934049	4301400	5128900	6253300
INDUSTRIES POUR LE MARCHE INTERIEUR	906097	1694858	3035285	5043959	6200620	7696100	11746700
INDUSTRIES CONSOMMATION	755050	1414245	2571451	4176989	5621020	7009600	11039200
MEUNERIE DE BLE	71490	102252	193584	207687	269700	351800	500300
1							
2	68634	87338	143358	192011	239000	296200	448600
DEC.RIZ							
3	40242	70726	115388	261645	346300	493100	659600
BIERE<1000>							
4	105021	158317	196672	351481	391600	397000	616500
TABAC MANUFACTURE							
5	37320	55174	146913	205638	210600	300100	664400
TEXTILES							
coton	2750	17076	61912	102293	80500	62700	71900
lute	5510	17734	55410	200094	210000	319100	541400
HABILLEMENT<1000 un.>	39500	59688	104987	173652			
6	364383	824940	1533227	2461486	3852720	4790500	7436500
TYPOGRAPHIE							
Autres	151047	280613	463634	866970	579800	686500	707500
7	145401	179201	194572	280580			
INDUSTRIES D'INFRASTRUCTURES	94630	142510	155846	221962	296600	348700	350400
8	50771	36591	38924	58618			
CIMENT							
ciment							
fibrociment<1000m3>							
9		56935	102560		144600	266900	231100
IND. METALLURG. DE BASE-fer, acier							
10		62635	118062		138600	70900	126000
CONST MONTAGE MAT.c.fer							
11		19279	57689				
CONST MONTAGE met electrique							
TRANSF.P.NET	5546	101412	130413	307679			

Sources: Estadística Industrial
 EVOLUTION DES INDUSTRIES MARCHE INTERIEUR
 (SpM courants)

	1000c											
<CONTOS>	1	2	3	4	5	6	7	8	9	10	11	
INDUSTRIES POUR LE MARCHE INTERIEUR												
INDUSTRIES CONSOMMATION DE MASSE												
MEUNERIE DE BLE	71	69	67	105	40	6	40	40	6	40	6	
DEC.RIZ	102	87	8.7	5.2	200.0	18	21.5	205.6	18	21.5	150	ua.az
BIERE<1000>	194	149	18.0	12.9	205.6	56	35.2	205.6	56	35.2	150	ua.az
TABAC MANUFACTURE	290	239	9.9	13.4	281.8	210	5.4	281.8	210	5.4	150	ua.az
TEXTILES	600	449	26.7	22.0	157.6	541	39.2	157.6	541	39.2	150	ua.az
coton		15.8		13.4		25.1			25.1			
lute												
HABILELLEMENT<1000 un.>												
TYPOGRAPHIE												
Autres												
INDUSTRIES D INFRASTRUCTURES												
CIMENT												
ciment												
fibrociment<1000m3>												
IND.METALLURG.	145	145	4.7	30.9	154.4	57	1.8	154.4	57	1.8	63	ua.az
DE BASE-fer, acier	60	179	23.4	-61.6	59.3	145	10.5	59.3	145	10.5	150	ua.az
	65	195	8.9			231	4.5		231	4.5	150	ua.az
	70	297	52.3			291			291		150	ua.az
C.MST MONTAGE	74	360	17.8			5.4			5.4		63	ua.az
M.F.c.fer												
CONST MONTAGE												
TRANSP P METALIQUES												

1 85 85 1

(2-3

3

40

71

115

347

660

12.5

77.5

62.0

201.7

90.2

22.6

22.7

15.5

12.4

40.3

9.7

0.0

0.0

316.7

48.5

24.1

-2.9

5.4

11

6

101

150

150

150

150

150

150

150

INDUSTRIES MARCHE INTERIEUR \INDMI

	1955	1960	1965	1969	1970	1972	1974
prim courants							
(1000 c0ntos)							
INDTRANSF	2294	3693	5631	8978	10502	12824	19000
INDMI	906	1695	3035	5044	6201	7696	11747
IND CONS MASS TOTAL	755	1414	2571	5872	5621	7010	11039
IND-INFRASTRUCTURES	151	281	464	867	580	686	708
ciment	145	179	195	281	297	348	350
ind met base	0	0	57	103	146	267	231
mat ch fer	0	0	63	118	139	71	126
autres	6	101	150	581			

EVOLUTION

IPC	prim courants				INDTRANSF				INDCONS				INDINF			
	INDMI	INDCONS	INDTRANSF	INDINF	INDMI	INDCONS	INDTRANSF	INDINF	INDMI	INDCONS	INDTRANSF	INDINF	INDMI	INDCONS	INDTRANSF	INDINF
1955	98	906	755	151	924	81.5	16.3	154	770	81.7	16.3	154	770	81.7	16.3	
1960	101	1695	1414	281	1678	61.5	12.3	1400	1400	64.0	12.8	278	1400	64.0	12.8	
1965	112	3035	2571	464	2710	45.4	11.4	2296	2296	42.2	10.5	414	2296	42.2	10.5	
1969	128	5044	4177	867	3941	avg55/69	avg55/69	3263	3263	avg55/69	avg55/69	677	3263	avg55/69	avg55/69	
1970	134							13.3	13.3			13.2	13.3			
1972	166															

INDICES PRODUCTION INDUSTRIELLE

IPC	CIMENT				INDMI				INDCONS				IPI			
	PR	%	%	%	INDMI	INDCONS	IPI	INDINF	INDMI	INDCONS	IPI	INDINF	INDMI	INDCONS	IPI	
1955	145	148	20	4	924	100	770	100	924	100	770	100	924	100	770	
1960	179	177	20	4	1678	182	1400	182	1678	182	1400	182	1678	182	1400	
1965	195	174	-2	-0.4	2710	293	2296	293	2710	293	2296	293	2710	293	2296	
1970	297	222	27.6	5.5	3941	426	3263	426	3941	426	3263	426	3941	426	3263	
1972	348	210	-5	-2.5												

CONSTRUCTION ET ENERGIE

INDUSTRIES

	1947	1950	1953	1956	1959	1962	1965	1960	1965	1970
	Prod TON 1000c.	Prod TON 1000c.	Prod TON 1000c.	Prod TON 1000c.	Prod TON 1000c.	Prod TON 1000c.	Prod TON 1000c.	Prod TON 1000c.	Prod TON 1000c.	Prod TON 1000c.
ENERGIE										
Energie hydro/termo elect. (1000kwh)	17.2	16.4	27.8	97.6	92.9	204.0	164.0	306.4		
CONSTRUCTION										
Construction d immeubles (un)	368	298	193.8	379	177.1	774	485.5	744.0	263.7	5631
IND TRANSF TOTAL						2294	3693			

INDUSTRIES

CONSTRUCTION
Construction d immeubles (un)

	1947	1950	1953	1956	1959	1962	1965	1960	1965	1969
	un	un	un	un	un	un	un	un	un	un
CONSTRUCTION	368	298	381	411	720	1160	744.0	738	1232	

EVOLUTION- prim reels

	IPC		E		pr		%a		C		%a	
	19576=	pc	pr	pc	pr	pr	pr	pr	pr	pr	pr	pr
1960	101	93	92	486	481	481	481	481	481	481	481	481
1965	112	164	146	284	254	254	254	254	254	254	254	254
1969	128	264	206	634	495	495	495	495	495	495	495	495
				11.0								
INDTOT												
pc	3656	281	281	278	278	278	278	278	278	278	278	278
1960	3693	464	464	414	414	414	414	414	414	414	414	414
1965	5631	5026	37.5	667	667	667	667	667	667	667	667	667
1969	8978	7014	39.5	8.7	8.7	8.7	8.7	8.7	8.7	8.7	8.7	8.7
				INDINF								
				%a								
				281	281	281	281	281	281	281	281	281
				464	464	464	464	464	464	464	464	464
				37.5	37.5	37.5	37.5	37.5	37.5	37.5	37.5	37.5
				39.5	39.5	39.5	39.5	39.5	39.5	39.5	39.5	39.5
				8.7	8.7	8.7	8.7	8.7	8.7	8.7	8.7	8.7
				avg	avg	avg	avg	avg	avg	avg	avg	avg
				12.8	12.8	12.8	12.8	12.8	12.8	12.8	12.8	12.8

CONSTRUCTION-evolution %

	pc	pr	%a
55	177	181	166
60	496	481	33.2
65	284	254	-9.5
69	634	495	95.3
			23.8

SOURCES:
1946-1970-EST COM EXTERNO
1966/1967-1967-BOL.MENSAL DE ESTADISTICA
1972/74-SERV.PL.ECO(1975)

PRODUCTION EXPORTEE

	1937			1942			1946			
	TON	CONTOS	%EXP	prim/un TON	CONTOS	%EXP	prim/un TON	CONTOS	%EXP	prim/un
PRODUCTION EXPORTEE										
EXPORTATION TOTALE		361509			422258			966421		
PRINCIPAUX PRODUITS:		250102	0.692		302371	0.716		670216	0.694	2.034
COTON										
fibre	8412	35856	0.099	4.262	140251	0.332	9.787	32739	0.275	8.132
seance								1869	0.002	0.190
"fibriile"								9648		ERR
CAJOU										ERR
cajou brut										ERR
esande	40021	21423	0.059	0.538	5830	0.014	0.570	42305	0.044	1.095
huile										ERR
OLEAGINEUX										ERR
SEMENTS										
copra	35785	50054	0.138	1.399	40476	0.096	1.205	47231	0.097	1.975
arachide	26266	30112	0.083	1.146	5974	0.014	0.935	34279	0.035	3.065
HUILES					12073	0.029	2.294	38092	0.039	3.794
BAGASSES										
SUCRE	79436	66903	0.185	0.911	53952	0.128	0.964	91122	0.094	1.194
SISAL	22548	45754	0.127	2.029	16424	0.039	1.357	62146	0.064	3.776
THE					5069	0.012	7.543	13360	0.014	13.400
BOIS/EN brut					672	0.003	0.538	27525	0.028	0.342
DER.PETROL.					41520	0.053				ERR
Esence										ERR
Huiles comb.										ERR
Autres exportations		111407	0.308		119887	0.284		296205	0.306	

PRODUCTION EXPORTEE

	1950			1955			1960					
	TON	CONTOS	REXP	Priw/un	TON	CONTOS	REXP	Priw/un	TON	CONTOS	REXP	Priw/un
PRODUCTION EXPORTEE												
EXPORTATION TOTALE		1220746				1695766				2099250		
PRINCIPAUX PRODUITS:												
COTON	309770	957639	0.784	3.091	390376	1357092	0.800	3.476	418199	1841738	0.877	4.404
fibre	24389	267275	0.219	10.959	32687	430886	0.254	13.182	44406	681535	0.325	15.348
semence	1667	16547	0.014	9.926				ERR				ERR
"fibrille"			0.000	ERR				ERR				ERR
cajou brut	68810	91678	0.075	1.332	49060	127353	0.075	2.536	55848	199915	0.095	3.580
amande			0.000	ERR				ERR				ERR
huile			0.000	ERR				ERR				ERR
OLEAGINEUX X												
SEMENTS	42958	208674	0.000	4.658	34823	140163	0.083	4.035	40753	194333	0.093	4.769
copra	1915	6593	0.005	3.443								
arachide	4172	36432	0.030	8.733								
HUILES												
BAGASSES	65000	85546	0.070	1.316	13346	89398	0.053	6.698	6385	51025	0.024	7.991
SUCRE	18225	153879	0.126	8.174	25072	41976	0.025	1.674	34333	52542	0.025	1.530
SISAL	2757	62564	0.051	22.693	85820	213640	0.126	2.489	111249	276239	0.133	2.501
THE	79277	28451	0.023	0.359	26896	121443	0.072	4.515	27950	177863	0.085	6.364
BOIS/EN brut			0.000	ERR	5540	155129	0.091	28.002	8066	176430	0.084	21.872
DER-PETROL.			0.000	ERR	117132	37104	0.022	0.317	89209	23866	0.014	0.335
Essence			0.000	ERR				ERR				ERR
Huiles comb.			0.000	ERR				ERR				ERR
Autres exportations		263107	0.216		388674		0.200			257512		

PRODUCTION EXPORTEE

	1965			1970			1974					
	TON	CONTOS	%EXP	prim/un	TON	CONTOS	%EXP	prim/un	TON	CONTOS	%EXP	prim/un
PRODUCTION EXPORTEE												
EXPORTATION TOTALE		3105967	0.756	4.738	1073000	3582000	0.795	3.338	766000	6137000	0.812	8.012
PRINCIPAUX PRODUITS:												
COTON												
fibre		32543	0.179	17.126	44000	739000	0.164	16.795	31000	841000	0.111	27.129
semence			0.000	ERR			0.000	ERR			0.000	ERR
"fibreuse"			0.000	ERR			0.000	ERR			0.000	ERR
CAJOU			0.000	ERR			0.000	ERR			0.000	ERR
cajou brut		98668	0.159	4.990	66000	404000	0.090	6.121	73000	447000	0.059	6.123
amande		400\$	0.036	27.652	15000	464000	0.102	30.933	24000	1072000	0.142	44.667
huile			0.000	ERR	6000	22000	0.005	3.667	14000	87000	0.012	6.214
OLEAGINEUX			0.000	ERR			0.000	ERR			0.000	ERR
SEMENTS			0.000	ERR			0.000	ERR			0.000	ERR
copra		26574	0.054	5.878	45000	240000	0.053	5.333	42000	554000	0.073	13.190
arachide			0.000	ERR			0.000	ERR			0.000	ERR
HUILES			0.029	7.513	18000	201000	0.045	11.167	9000	224000	0.030	24.689
BAGASSES		42242	0.027	1.965	49000	98000	0.022	2.000	35000	106000	0.014	3.029
SUCRE		94936	0.094	3.074	179000	555000	0.123	3.101	159000	1580000	0.209	9.937
SISAL		31381	0.056	5.572	29000	118000	0.026	4.059	11000	228000	0.030	20.727
THE		10091	0.066	20.362	16000	233000	0.052	14.553	19000	283000	0.037	14.895
BOIS/EN brut		149774	0.062	1.347	100000	197000	0.044	1.370	116000	323000	0.043	2.784
DER.PETROL.			0.000	ERR			0.000	ERR			0.000	ERR
Essence			0.000	ERR	84000	89000	0.020	1.060	18000	33000	0.004	1.833
Huiles comb.			0.000	ERR	423000	222000	0.049	0.526	215000	359000	0.047	1.670
Autres exportations		547027	0.176	ERR	648090	648090	0.144	ERR	299225	299225	0.039	ERR

PRODUCTION ET EXPORTATION
PRODUITS AGRICOLES-PIEXP/EHP

PRODUCTION EXPORTEE

(prix cour)

EXPORTATION TOTALE

coton(fibre)

cajou brut

amande cajou

huile cajou

copra (sem)

arachide (sem)

huiles veg

bagasse

sucres

sisal

bois en brut

	2		4		5		8,9		10	
	PIEXP	EXP	PIEXP	EXP	PIEXP	EXP	PIEXP	EXP	PIEXP	EXP
1	1955	502	431	21	0	2	0	160	131	389
2	1960	743	682	40	0	2	0	155	104	524
3	1965	570	557	100	111	4	0	313	155	585
4	1970	612	739	463	464	26	22	485	299	1087
5	1974	648	841	870	1072	54	87	762	330	2051
6	1955	32	33	1	0	0	0	44	38	124
7	1960	46	44	2	0	0	0	45	42	165
8	1965	32	33	4	4	2	0	69	52	164
9	1970	46	44	15	15	9	6	96	67	266
10	1974	25	31	25	24	13	14	30	44	266

8,9,5

PIEXP

EXP

PIEXP

EXP

PIEXP

EXP

PIEXP

EXP

PIEXP

EXP

PIEXP

EXP

PIEXP

EXP

PIEXP

EXP

PRODUCTION EXPORTEE

(1000ton)

	1946		1955		1960		1965		1970		1974	
	PIEXP	EXP	PIEXP	EXP	PIEXP	EXP	PIEXP	EXP	PIEXP	EXP	PIEXP	EXP
1	33	24	33	33	44	33	44	44	6	117	31	31
2	39	69	49	49	56	99	66	73	8	90	73	73
3	0	0	0	0	0	4	4	15	10	144	24	24
4	47	43	35	35	41	29	29	45	16	100	42	42
5	17	2	0	0	0	0	0	0	19	116	0	0
6	10	4	38	38	41	52	52	73	6	117	58	58
7	76	65	86	86	111	95	95	179	8	90	159	159
8	16	19	27	27	28	31	31	29	100	116	11	11
9	1	3	6	6	8	10	10	16	100	116	19	19
10	81	79	117	117	89	144	144	100	116	116	116	116

coton(fibre)

cajou brut

cajou amande

copra(sem)

arachide

huile veg(huil+bag+cajou)

SUCRE

SISAL

BOIS/EN brut

58 A

EVOLUTION PRIH COTON
fibre - esc/kg

	Coton	%a	%a	IPC 1957-100	PriH Reels	%a
1937	4.26					
1938	3.17	-26.6				
39	3.16	-0.4				
40	5.51	74.5				
41	6.48	17.5				
42	8.79	51.1				
43	8.54	-12.6				
44	8.28	-3.0				
45	7.93	-4.3	aug39/45 20.5			
46	8.13	2.5				
47	8.55	6.4				
48	8.87	2.5				
49	9.13	2.9				
50	11.00	20.5				
51	13.14	19.5				
52	13.70	4.3				
53	13.65	1.1				
54	13.89	0.3				
55	13.19	-5.1				
56	13.62	3.3				
57	15.11	10.9	aug45/58 4.7	98 13.4	2.3	
58	15.26	1.0	aug46/58 5.4	99 13.8	9.8	
59	15.42	1.0		100 15.1	-1.0	
60	15.35	-0.5		102 15.0	1.0	
61	16.33	6.4		101 15.2	0.5	
62	16.88	3.4		104 15.7	3.3	
63	16.02	-5.1		107 15.8	0.5	
64	16.92	5.6		108 14.6	-5.0	
65	17.13	1.2		110 15.4	3.7	
66	17.47	2.0		112 15.3	-0.6	
67	16.70	-4.4		116 15.1	-1.5	
68	16.31	-2.3		120 13.9	-7.6	
69	16.58	1.7	aug58/70 0.9	125 13.0	-6.2	
70	16.80	1.3	aug59/70 0.9	128 13.0	-0.7	aug58/70
71	18.25	8.6		134 12.5	-3.2	aug59/70
72	19.12	4.8		155 11.8	-6.1	
73	22.80	19.2		168		
74	27.13	19.0	aug70/74 10.6 aug37/74 6.19			

SOURCES:
EST.COM-EXTERNO

59

POPULATION
(1000 habitants)

SOURCE: Costa, P. (1973)
Mimio, p. 5

Année	Total	Africains	Europ.	Mixtes	Indiens	Chinois
1930	3885	3850	18	8	8	1
1940	5086	5032	27	16	9	2
1950	5739	5651	48	25	13	2
1960	6604	6456	97	32	17	2
1970	8234	7999	170	43	19	3

60

POPULATION RESIDANT
DANS LES CENTRES
URBAINS - 1970
(1000 habitants)

SOURCE: Costa, P. (1973)
Mimio, p. 6

	C. Urbains	Total	Africains	Non afric.
L.M.	369.3		300	89.3
Beira	137.5		112.8	24.7
Quelinae	35.4		27.2	8.2
Nampula	30.3		23.2	7.1
Inhamitane	16.5		12	3.5
V. Salazar	12.4		9.6	2.8
Tete	11.4		8.8	2.6
Joao Belo	10.4		8	2.4
Porto Amelia	10.3		8	2.3
Trigo de N.	10.3		8	2.3
Noz. (ile)	10		7.2	2.8
Vila Pery	8.3		6.4	1.9
Autres	95.1		74.3	20.8
Sub-total	776.2		605.5	170.7
2	9.4		7.6	1.8
Total de la colonie	8234		7999	235

DISTRIBUTION DE LA
POPULATION ACTIVE

SOURCE: Costa, P. (1973)
Mimo. P. 11

Secteurs	Travailleur un.	N
Primaire actifs	3560100	88.7
sans prof. actifs	2988000	74.5
avec prof.	572100	14.2
Secondaire	103100	2.6
Tertiaire	349800	8.7
Total	4013000	100

DISTRIBUTION DE LA
MAIN D'OEUVRE - 1969
(travailleurs selon les
registres de travail)

Sources: Coelho, C.
(1960), Bol. Geral
das Colonias, p. 127

- 1 - Population total
- 2 - pour le compte
d'autrui
- 3 - a son propre compte
- 4 - Agriculteurs
- 5 - Population
masculine active
- 6 - Excédent ou
déficit de main d'œuvre

Districts	1	2	3	4	Total	5	6
L.M.	277081	65623	14337	89	80048	51200	-28848
Gaza	658424	11252	1835	24036	37123	139573	+102450
Inhambane	629443	47804	2149	8822	58775	142308	+83530
Manica/So	590651	74202	10940	21197	106339	131437	+25098
Zambezia	1202750	156302	5291	20359	181952	275112	+94160
Tete	496977	18915	9211	8880	37006	91946	+54940
Mocambique	1384170	89440	43162	111288	243861	315251	+71370
Cabo Delg	324357	8543	1837	57902	68882	120981	+52699
Niassa	275028	14380	320	16072	30772	46784	+16012
Total	6140881	486461	89082	268630	844178	1315589	+471411

63

DISTRIBUTION DE LA POPULATION ACTIVE (> de dix ans)

Source: IV Plano de Fomento, Diagnostico da Situacao Econo. e Social (1971)

- 1 - Economie de marche
- 2 - Economie mintei
- a - agriculteurs
- b - travailleurs migrants
- 3 - Economie subsistence

	Africains		Non afric.		%
	1960	1970	1960	1970	
	%	Unite	%	Unite	%
1	8.48	820000	15.2	111340	95.55
2	24.23	1500000	27.81	5000	8000
	15.7	400000	7.41		
3	51.58	2673000	49.56	116340	172840
Total		5393000			4.8

64

PRODUCTION DE COTON BRUT (coton noyau)

SOURCE: Instituto de Algodao de Mocambique GET, RINC (1974) IND MOC, Maio. P. 177, 178

M Taux provisoires

Campagne agricole	PRODUCTEURS (un)		SURFACE (ha)		%
	Sect. Tradit.	Sect. Entrep	Sect. Tradit	Sect. Entrep	
	total (ton)	kg/ha	total	total	total
1959/60	523738	101	529839	297594	2640
1966/67	544691	860	545821	396077	11383
1967/68	509145	918	510063	361123	16223
1968/69	480428	21925	502353	337701	34608
1969/70	422922	33300	456222	304510	46774
1970/71	427067	36230	463297	300880	82536
1971/72	387312	36290	373602		
1972/73	283829	36290	320119 *		
1973/74					

Campagne agricole	PRODUCTION		Sect. Entrep		%
	Sect. Tradit.	total (ton)	total (ton)	kg/ha	
	total (ton)	kg/ha	total (ton)	kg/ha	kg/product
1959/60	139740	470	263	1140	140880
1966/67	125089	314	229	7942	133031
1967/68	111338	308	218	14056	125394
1968/69	110039	326	229	26757	136850
1969/70	92589	304	216	46410	138999
1970/71	48391	161	113	57224	105615
1971/72	61033		181	77575	1579
1972/73	57190		201	85073 *	2198
1973/74					2344

COTON BRUT
PRODUCTION PAR SECTEUR

ANNÉES Sect. Tradit. Sect. Entrep

ANNÉES	%	%	%
1960/61	98.6	1.2	
1961/62	98.9	1.1	
1962/63	97.7	2.3	
1963/64	96.5	3.5	
1965/66	95.5	4.5	
1966/67	94	6	
1967/68	88.2	11.2	
1968/69	80.4	19.6	
1969/70	55.4	33.4	
1970/71	45.8	54.2	
1971/72	44	56	
1972/73	40.2	59.8	

SOURCE:

Instituto de Algodao de
Mocambique
GET, AIN(1974) IND MOC, Maio.
P. 179

COTON BRUT
DISTRIBUTION REGIONALE
DE LA PRODUCTION

SOURCE:
Instituto do Algodao de
Mocambique

GET, AIN(1974) IND MOC, Maio.
P. 181, 182

Valeurs moyennes 1967\71

Districts	secteurs	product.	%	surface.	%	Production	kg/ha	kg/prod
		un		ha		ton		
GAZA	Tradittonnel	29220	99.5	16246	94.8	4653	298	165
	Entreprises	138	0.5	900	5.2	474	527	3335
	Total	29360		17146		5327	311	181
INHAMBANE	Tradittonnel	24996	99.9	9963	97.2	1982	199	2600
	Entreprises	166	0.1	294	2.9	39	132	132
	Total	15012		10257		2021	197	135
BEIRA et VILA PERY	Tradittonnel	27532	63.5	23062	60.8	6928	300	252
	Entreprises	15815	36.5	14663	39.2	10669	719	676
	Total	43323		37925		17617	465	406
TETE	Tradittonnel	14624	87.6	7769	83.3	2274	293	155
	Entreprises	2077	12.4	1563	16.7	1433	916	689
	Total	16701		9332		3707	397	222
ZAMBEZIA	Tradittonnel	111506	99.9	73274	96.7	27498	375	247
	Entreprises	146	0.1	971	1.3	216	783	4938
	Total	111652		74245		28214	580	253
MOCAMBIQUE	Tradittonnel	180045	99.9	135080	90.7	33633	249	187
	Entreprises	257	0.1	13915	9.3	12091	866	47046
	Total	180302		148995		45724	307	253
CABO DELGADO	Tradittonnel	63101	99.8	48647	90.8	13740	382	218
	Entreprises	156	0.2	4929	9.2	4103	632	26301
	Total	63257		53576		17843	333	282
NIARSSA	Tradittonnel	35919	99.9	26413	96.1	6588	249	183
	Entreprises	43	0.2	1069	3.9	933	873	21697
	Total	35919		27482		7521	274	209

67

IMPORTATION DE COTON FIBRE
PAR LA METROPOLE-1960

SOURCE:
BRAVO(1963)
P.71

ORIGINES	TONNES	CONTOS	Prin/kg escudos
ANGOLA	8783	155434	17.7
MOZAMBIQUE	39711	705969	17.78
total	48494	861403	17.76
ETRANGER	8030	148571	18.5
-> fibre Mo	224	3930	17.54
Brazil	4805	86510	18
USA	77	1474	19.14
Rep Cong	2924	56857	19.45
Autres	1014	30547	30.8
-> fibre lo	923	28433	22.23
Egypte	40	899	
Perou	51	1215	
Autres	9044	179108	19.8
total	57538	1E+06	18.08
TOTAL IMPOR			

68

PRODUCTION DE SUCRE EN
ANGOLA ET AU MOZAMBIQUE
(1000 tonnes)

ANNES	ANGOLA total	MOZAMBIQUE	3 total	OUTRE_MER EXPORT TOTAL	MOZ
1952	47	15	61	141	67
1953	46	16	55	135	151
1954	49	14	61	139	153
1955	46	14	91	170	184
1956	59	19	98	198	217
1957	61	24	119	225	249
1958	51	25	99	204	229
1959	66	23	114	232	256
1960	63	29	103	226	257
1961	63	33	94	228	261
1962	74	29	126	260	288
1963	69	33	119	251	284
1964	61	27	97	212	239
1965	72	27	114	261	261
1966		25	107	147	147
1967		32	110	110	110
1968		34	200	146	146
1969		39	214	170	170
1970		37	229	179	179
1971		41	286	207	207
1972			324	197	197
1973			294	179	179
1974			266	159	159

PRODUCTION /EXPORTATION
CAJOU

SOURCES:
Estatística Industrial
Estatística Comercio Ext
Mbaune

annees	Cajou brut (1000c)		va.a% Export	Amande Product		Export tva%	va.a% Export	Nulle<Lec>M Product Export tva%	
	Export	200		Product	40			Product	2
1960	291	200	15.5	7.0	40	43	114.0	57.0	2
1962	517	291	129.8	61.9	59	92	75.0	37.5	4
1964	437	517	-15.5	-7.7	78	161	123.6	61.8	6
1966	696	437	59.7	29.9	162	360	28.9	14.4	27
1968	404	696	-42.1	-21.1	331	464	76.1	38.0	26
1970	389	404	-3.7	-1.9	463	817	31.2	15.6	45
1972	447	389	14.9	7.5	823	1072			54
1974		447			870				

35.7
-4.2
40.8
58.6

14
24
22
40
87

DISTRIBUTION GEOGRAPHIQUE
DES ANACARDIERS ET SA
CAPACITE INDUSTRIELLE

SOURCE:
Costa, P.
Dossier A.H.M. Maputo

	1000 Anacardiens en product. (1970) %	1000 tonn/ /annee	Capacite decortic. installe %	Unites usines
Total	35632	191	100	11
Cabo Delg.	2480			
Niasza	4			
Mocambique	18129	120	62.8	5
Zambezia	3846			
Tete	0			
Sofala	925	6	3.1	1
Inhambane	7704	22.5	11.8	2
Gaza	2084	42.5	22.3	3
Maputo	460			

INDUSTRIALISATION DE LA
MOIX DE CAJOU

SOURCES:
Neto(1981) p.57

	DISTRICTS/localisation Usines	Capitaux	Système	Me	Min	ouvrages un	MOIX autorisées 1970	tonnes de bois 1972
	SUD SAVE							
	Lawrence Marques	Procaju						
	LA	Caju Industrial		S		400	2500	20000
	LM	Cajuca				1500	15000	15000
	Joao Belo	Mocita		T		500	1500	5000
	Manjacaze	Ind. Castanha Caju		O		1500	12000	12000
	Inhambane	Spence & Pierce			H	9400	71000	69500
	MOCAMBIQUE							
	Antonio Enes	Comp.Cult. Angoche				700	15000	6000
	RE	Cajuca		A		1500	15000	15000
	RE	Mocita		T		3000	50000	50000
	Nacala	Socaju		O		1500	15000	15000
	Monapo	Comp. Ind. Monapo		SHT		6200	110000	101000
	TOTAL en activite			O		181000	170500	
	En phase d installation							
	BEIRA						1000	
	Beira	Incobel					15000	
	CABO DELGADO							
	Porto Amelia	Socaju					15000	
	MOCAMBIQUE							
	Nampula	Socaju					31000	
	TOTAL de la colonie						212000	160500

72

USINES D EXTRACTION DES
HUILES VEGETALES
(1970-72)

SOURCES:

Grupos dos industriais
de oleos vegetais
Machado, V. (1974) p. 64

Entreprises	Localisation usines	total sen.lab tonnes	copra lab tonnes	huile copra tonnes
Fasol (1,2)	Salazar	42432	4698	2824
S.E.Gimwala e F. (1), (4)	L.M.	18029	737	466
Mocambique Ind. (1,2,4)	Beira	22525	771	443
Geralco (2)	Quelimane	8588	8588	5262
Comp.Ind. Monapo (1,2,4)	Monapo	36079	854	492
Cassam Jamal, F.	Mossuril	128	31	21
D.Janmade	Vila Gouveia	43		
A. Adax	Tete	6		
R. Rughath e F.	Tete	5		
D.A. Karim	Mutarara	15		
Saboeira de				
Inhambane, Lda. (2,3)	Inhambane			
TOTAL		125850	15679	9502

1-raffinage huiles
2-fabrication de savons
3-demerre en 1972
4-autorisation de transformation des
semences de coton

1-raffinage huiles
2-fabrication de savons
3-demerre en 1972
4-autorisation de transformation des
semences de coton

INDUSTRIES DES HUILES VEGETALES

	1970		1971		1972		1973		
	production ventes 1000cm	ventes M.interne 1000c	exportation 1000c	production ventes 1000cm	ventes M.interne 1000c	exportation 1000c	production ventes 1000cm	ventes M.interne 1000c	exportation 1000c
HUILES raffinees									
arachide	152	12	174	14	14	18	170	12	83
coton	118	57	106	8	3	7	66	5	39
autres		10	39	3	3	1	102	7	39
HUILES brute		4	29	9	9	15	41	2	5
copra	79	14	75	8	8	89	14	2	74
autres		9	67	1	1	9	27	4	66
BAGASSES	104	5	111	98	2	58	13	6	8
autres		4	2	2	2	5	4	4	113
TOTAL		98	366	73	2	93	228	28	275

	1972		1973		1974	
	production ventes 1000cm	ventes M.interne 1000c	exportation 1000c	production ventes 1000cm	ventes M.interne 1000c	exportation 1000c
HUILES raffinees						
arachide	178	14	142	8	238	27
coton	100	5	106	6	92	15
autres	4	9	1	0.07	5	7
HUILES brute						
copra	64	11	35	1.53	17	37
autres	9	44	49	7	13	16
BAGASSES	91	6	7	1	4	21
autres		18	108	47	105	28
TOTAL		286	305	63	107	344

SOURCES:
Grenio dos industriais
de oleo.
Estatistica industrial M
INC1975) junhop.p.198,199

Production/exportation (volumes)
pourcentages %

	1970	1973
Arachide	EXP>MI	EXP=MI
Coton	EXP<MI	MI
Copra	EXP>MI	EXP>MI
Bagasses	EXP>MI	EXP>MI
	MI=30%	MI=53%
	MI=70%	MI=100%
	MI=11%	MI=15%
	MI=11%	MI=22%

PRODUCTION DE SISAL

SOURCES:

Relatorio anual da associacao de produtores de sisal em a leger decalage par rapport aux donnees de la statistique industrielle

	1968	1969	1970	1971	1972	1973	1974
	1000t	1000t	1000t	1000t	1000t	1000t	1000t
C.C.Angoche (Moz)	10057	7403	7902	6508	27.4	6629	5746
C.Beror (Zamb)	4841	4436	5013	4859	20.4	3937	3035
C.R.J.F.Santos (Moz)	3725	3708	3089	3010	12.7	2719	2697
E.A.Menapo (Moz)	3635	3306	2951	2577	10.9	2261	1889
E.A.Menapo (Zamb)	2750	2287	2814	1503	6.3	1819	2639
Managoa Plant. (Zamb)	77	74	76.9	1503	77.7	1819	2639
C.Alg. Mocambique (Zamb)	5.6	6.3	1845	6.5	3.6	79.2	77.8
E.A. Muserepene (Moz)	3.7	3.9	914	854	3.7	704	478
S. Alg. Zambeze (Moz)	1191	1113	1861	868	3.6	750	948
Sisal, Isari (Cabo Del)	2297	2019	514	1611	6.8	1105	97
Zambe Plant (M.Sofala)	956	750	514	329	1.4	236	547
C.R. Nangororo (Cabo Del)	698	630	197	1511	6.4	1608	569
U.R. Pestana (Moz)	339	932	1071	90	0.4	118	122
Metocheria Agr. (Moz)	139	178	110	23700	100	21926	18767
R.N. Longo (Cabo Del)	32252	28577	28281	100	100	21252	100
TOTAL	100	100	100	100	100	100	100

PRODUCTION DE SISAL
1000 tonnes

	1950	1955	1956	1957	1958	1959	1960	1961	1962	1963	1964	1965
Estadistica Industrial	16444	26502	29108	31103	32372	22033	28911	28314	26778	31298	32018	29846
ISS Prod Sisal	18437	27103	29095	30990	32974	28306	28911	28899	27140	31376	31922	30972
1956	1957	1968	1969	1970	1971	1972	1973	1974				
Estadistica Industrial	30619	31270	31799	26927	25400	23300	22300	21300	8800			
ISS Prod Sisal	30902	31379	32252	28577	28281	23700	21926	21252	18767			
SURFACES ha	50809	687	46995	42774	39703	33986	28582	27458	663			
kg/ha			667	668	712	710	767					

76

INDUSTRIES CONSOMMATION (INCS) (échantillon) - 1970	PRODUCTION 1000c		INVESTISSEMENT 1000c		MAIN d OUVRE 1000c		%
	un ordre	%	un ordre	%	un ordre	%	
A- lere transf.mat.premieres	290	4	274	3	500	7	4.4
Meureries de ble	239	5	174	5	587	6	5.2
decorticage de riz	392	1	107	6	608	5	5.4
tabac							
B-En sual INONE	291	3	486	2	3962	1	35.2
textiles(coton,juta)	210	7	49	7	2543	2	22.6
Habiellement							
C- Autres							
Typographie	213	6	236	4	2189	3	19.5
Biere	347	2	580	1	651	4	7.6
Total échantillon	1962		1876		11240		
INDOMI	6201		7177		56584		
INDOTOF	10502		13158		85050		

SOURCE: Estatistica Industrial/

ANIV 43, 94

77

IMPORTATIONS TEXTILES 1000 C ANNEES

Description	1970	1972	1974
(1000 c)			
Textiles de coton	398	285	312
t.synthetiques et artif.	171	181	304
Mailles	148	111	108
vetements et tissus	192	104	67
Autres	93	93	137
Total	954	774	928

SOURCES: "sub comissao textile"

rapports in dossier P.Costa(CAHM)

A.III. 90

alger. decalage valeurs

la EST COM.

notamment 1081,892,1077 pour

les annees 70,72 et 74

78

IMP. GLOB.

IMPORTATION DE BLE *

SOURCE:
Mots, T. (1971) Agronomie de
Nocambique, p 21
* farine et grain

annees	Ble grain tonnes	contos	59853	Farine ble tonnes	contos	total contos
1960	27505	72717		427	2043	3646257
61	33196	69303		297	1692	3720211
62	40057	102971		425	2223	3906058
63	46621	69447		611	3466	3644867
64	37685	77107		230	1062	3793676
65	49493	105224		3056	9545	4138591
66	50557	127620		5344	14328	4768907
67	62092	99553		4119	9449	5179258
68	53436	119355		6027	14987	6237992
69	69933					7018120

79

BRASSERIES

SOURCES:
Reunidas, l de
Mac Mahon, SARL
Cerveja de Beira
TOTAL
SOURCES:
Costa, P, dossier, Arquivo
Historico Mocambique
(AHM)

1000 C INVEST.	Capacite installe	Personnel direct.tech	adm. tech.	ouvriers total	Remunerations (000 C)
194	4300	2	122	959	1083
190	3400	3	1	289	293
84	3000		194	694	878
468	107400	5	317	1932	2254
					77
					15
					41
					133

80

SITUATION BANCAIRE

SOURCES: Mocambique em numeros"
Dir. Serv. Plan. economico
Mocambique 1974/75

DEPOTS (<1000 contos>)	1965		1970		1974		TOTAL
	DV	Dt	DV	Dt	DV	Dt	
BNU	2995	448	3708	2490	3861	7081	3861
Banques commerciales	1021	281	1527	1109	5253	2378	9459
Autres Inst. de credit	4464	394	7725	3359	16195	5269	8164
total	91.9	8.1	69.7	30.3	75.4	24.6	21484
							100

BNU-Banco Nacional
Ultramarino
DV-depots a vusem
DT-depots a termem
met pres. evis
na-monnaie nationale et
etrangere

81

% DEPOTS totaux

	1965	1970	1974
BNU	61.7	93.4	18
Banques commerciales	11.5	42.8	44
Autres Inst. de credit	26.8	23.8	36
total	100	100	100

82

CREDIT (1000 contes)

	1965 %	1970 %	1974 %	1974 %	1974 %
portefeuille de titres	73	679	1040	3.9	30.6
effets commerciaux	662	5034	8119	33.5	65.5
prêts	4179	9304	17402 ^m	62	100
total	4914	15017	25561	100	100
% prêts de l'Etat inclus					

83

PRETS (1000 contes)

	1966 %	1970 %	1974 %	1974 %	1974 %
BNB	3279	5074	5286	55	36
Banques commerciales	355	1185	2792	13	16
Autres Inst. de crédits	1202	3045	6324 ^m	33	48
total	4836	9304	17402	100	100
dont l'Institute de credito de Mocambique					
%% Prêts a court, moyen et long terme					

84

ESCOMPT DES EFFETS COMMERCIAUX

SOURCE:
Costa, P. (1973) p. 63

	Millions	
	1965	1966
	66	3456
	67	5266
	68	8124
	69	11911
1970	16228	
	71	17628
	72	19505
	73	23777
	74	28537

85

MASSE MONETAIRE

SOURCE:
Anuario Estadístico
Boletín Mensual de Estadística
Costa, P. (1973) p. 59

	Millions		M.M.	Mon circ	dep. e ue
	1960	1961			
	61	4.7	4.6	1.1	3.7
	62	4.9	4.9	1.2	3.8
	63	5	5	1.3	3.8
	64	5.2	5.2	1.4	3.6
	65	5.6	5.6	1.4	3.8
	66	6.4	6.4	1.5	4.1
	67	6.8	6.8	1.7	4.7
	68	7.7	7.7	1.7	5.1
	69	8.4	8.4	1.7	6
1970		10.1	10.1	1.7	6.7
	71	14.5	14.5	1.8	7.2
	72	16	16	1.9	8.2
	73	20.8	20.8	1.9	12.7
	74			2.9	13
				5.1	14.7

BALANCE DE PAIEMENTS DU MOZAMBIQUE-1957-74

SOURCE:
 1963/1974-INSP.CREDITO e SEG.
 SALDOS BP/BC/BI/BK-S7/62-ICSin
 IND. MOZ. NOV 69.
 1946/62-BCOM-EXP/IMP M.et services
 1963/74-BCOM-EXP/IMP marchandises
 Rocha, E.(1982). P.P. 1055, 1059, 1068
 Balances regionales

BALANCE COMMERCIALE

	1957	1958	1959	1960	1961	1962	1963	1964	1965
(CONTOS)									
IMPORTATIONS							2523593	2843006	2896285
EXPORTATIONS							3644887	3793676	4136591
SOLDE	-801379	-800458	-1012138	-1091966	-1050677	-1154757	-1121294	-950670	-1242306

BALANCE DES PRESTATIONS GRATUITES

	1957	1958	1959	1960	1961	1962	1963	1964	1965
credit							2083540	2466766	2890930
debit							1330189	1617932	1703205
SOLDE	832822	739554	715893	728998	556697	981238	753351	848334	1187725

BALANCE DE CAPITAUX

	1957	1958	1959	1960	1961	1962	1963	1964	1965
credit							137924	238672	195180
debit							156169	360431	358854
SOLDE	-28460	-16029	44517	88547	54004	90112	-19245	-121559	-163674

BALANCE DE PAIEMENTS

	1957	1958	1959	1960	1961	1962	1963	1964	1965
credit							4745057	5548644	5982395
debit							5131245	5772039	6200650
SOLDE GENERAL DE LA BALANCE DE PAIEMENTS	2983	-76933	-251728	-274441	-439976	-83407	-386188	-223396	-216255

(1000c)

SOLDE BP PORTUGAL/COLONIES(ser et omis.)M

credit								1861	2945
debit								-1193	-1416
SOLDE								-1276	-1458

SOLDE BPROZ/MET

credit								3131	1969
debit								3091	1907
SOLDE								-536	-547

SOLDE BP ZONE ESCUDO

credit								3626	2454
debit								1052	1820
SOLDE								0.75	0.70

SOLDE BP ZONE ESCUDO

credit								1	1
debit								0.25	0.30
SOLDE								1366	2460

SOLDE PORT/ETRANGER(ser et omis.)M

credit								1765	-491
debit									
SOLDE									

SOLDE COL/ETRANGER

credit								1765	
debit									
SOLDE									

SOLDE BP MOZ/ETRANGER

credit								1765	
debit									
SOLDE									

SOLDE BP COL (consolid)M

credit								1765	
debit									
SOLDE									

credit								1765	
debit									
SOLDE									

credit								1765	
debit									
SOLDE									

credit								1765	
debit									
SOLDE									

credit								1765	
debit									
SOLDE									

credit								1765	
debit									
SOLDE									

credit								1765	
debit									
SOLDE									

credit								1765	
debit									
SOLDE									

credit								1765	
debit									
SOLDE									

Balance de Paiements
soldes par zones geo.

1000 contes

SOURCES:

Estadística de Comercio

Externo

Marrières

ma-balance commercial IC5=balance
de liquidations

	Z.ESC	OCDE/EUR	OCDE/aut	P-monde	Etranger	total
1960	31	-667	-106	-232	-1123	-1092
BALANCE COMMERCIALE**	-864	41	71	1629	1682	818
BAL PREST. GRAT. +CAP	-834	-33	10	6	560	-274
TOTAL	125	-659	-25	1403	-1176	-1051
1961	125	-449	-102	1670	1647	610
BALANCE COMMERCIALE	-1037	8	61	-1	472	-440
BAL PREST. GRAT. +CAP	-912	-105	14	1625	-1149	-1155
TOTAL	-6	-545	-28	1052	1690	1071
1962	-6	-534	-234	-264	541	-84
BALANCE COMMERCIALE	-619	12	76	2523	-1005	-1121
BAL PREST. GRAT. +CAP	-625	-118	3	10	1741	753
TOTAL	-116	-640	-155	2035	17	-18
1963	-988	-1379	-192	1870	3077	-1900
BALANCE COMMERCIALE	-2	138	149	2790	3077	2016
BALANCE PREST. GRAT.	-1105	-60	-60	-190	-378	-434
BALANCE CAPITAUX	-156	-353	-353	2125	922	-318
TOTAL	-1090	-860	-860	-738	-2675	-3088
1964	-30	-1077	119	2652	2968	1978
BALANCE COMMERCIALE	-1276	-197	84	-79	-230	-169
BALANCE PREST. GRAT.	-210	-67	-84	1835	63	-1279
BALANCE CAPITAUX	-1223	-947	-825	-1040	-3336	-3960
TOTAL	-25	-1422	-874	3172	3495	2600
1965	-1458	164	159	1	2600	210
BALANCE COMMERCIALE	-299	-120	52	2133	92	-1570
BALANCE PREST. GRAT.	-1126	-1378	-663	-3336	-3801	-3801
BALANCE CAPITAUX	-20	-1392	-947	3174	3646	3101
TOTAL	-1406	-395	137	291	291	260
1966	-173	174	47	2245	599	-440
BALANCE COMMERCIALE	-1126	-863	-763	2245	599	-440
BALANCE PREST. GRAT.	-1126	-863	-763	2245	599	-440
BALANCE CAPITAUX	-20	-863	-763	2245	599	-440
TOTAL	-1406	-863	-763	2245	599	-440
1967	-173	174	47	2245	599	-440
BALANCE COMMERCIALE	-1126	-863	-763	2245	599	-440
BALANCE PREST. GRAT.	-1126	-863	-763	2245	599	-440
BALANCE CAPITAUX	-20	-863	-763	2245	599	-440
TOTAL	-1406	-863	-763	2245	599	-440
1968	-124	138	149	2790	3077	2016
BALANCE COMMERCIALE	-1061	-60	-60	-190	-378	-434
BALANCE PREST. GRAT.	-55	-353	-353	2125	922	-318
BALANCE CAPITAUX	-1240	-860	-860	-738	-2675	-3088
TOTAL	-419	-1077	119	2652	2968	1978
1969	-992	197	84	-79	-230	-169
BALANCE COMMERCIALE	-62	-67	-84	1835	63	-1279
BALANCE PREST. GRAT.	-1343	-947	-825	-1040	-3336	-3960
BALANCE CAPITAUX	-624	-1422	-874	3172	3495	2600
TOTAL	-694	164	159	1	2600	210
1970	-144	-120	52	2133	92	-1570
BALANCE COMMERCIALE	-1662	-1378	-663	-3336	-3801	-3801
BALANCE PREST. GRAT.	-462	-1392	-947	3174	3646	3101
BALANCE CAPITAUX	-545	-395	137	291	291	260
TOTAL	-31	174	47	2245	599	-440
1971	-1038	-863	-763	2245	599	-440
BALANCE COMMERCIALE	-1038	-863	-763	2245	599	-440
BALANCE PREST. GRAT.	-1038	-863	-763	2245	599	-440
BALANCE CAPITAUX	-1038	-863	-763	2245	599	-440
TOTAL	-1038	-863	-763	2245	599	-440

88

BALANCE DE PRIEMENTS
EVOLUTION

SOURCES; Estatística do Comercio Externo

		MOZ/ZESC2t	ocdet	r.m	etr	total			
BALANCE COMMERCIALE	1963	-116	10.3	-773	69.0	-232	20.7	-1005	-1121
BALANCE COMMERCIALE	1964	-156	16.4	-551	57.9	-249	26.2	-800	-951
BALANCE COMMERCIALE	1965	-210	16.9	-768	61.8	-264	21.3	-1032	-1242
BALANCE COMMERCIALE	1966	-299	16.8	-1150	64.7	-327	18.4	-1477	-1777
BALANCE COMMERCIALE	1967	-173	8.9	-1471	75.3	-311	15.9	-1782	-1954
BALANCE COMMERCIALE	1968	-124	6.5	-1302	68.5	-475	25.0	-1777	-1900
BALANCE COMMERCIALE	1969	-413	13.4	-1937	62.7	-736	23.9	-2675	-3088
BALANCE COMMERCIALE	1970	-624	15.8	-2296	58.0	-1040	26.3	-3336	-3960
BALANCE COMMERCIALE	1971	-462	12.2	-2339	61.5	-999	26.3	-3338	-3801
BAL PREST GRATUITES	1963	-988		112		1629		1741	753
BAL PREST GRATUITES	1964	-1090		69		1870		1939	849
BAL PREST GRATUITES	1965	-1223		88		2323		2411	1189
BAL PREST GRATUITES	1966	-1126		347		2186		2533	1407
BAL PREST GRATUITES	1967	-1165		499		2338		2837	1672
BAL PREST GRATUITES	1968	-1061		267		2790		3077	2016
BAL PREST GRATUITES	1969	-992		316		2652		2968	1978
BAL PREST GRATUITES	1970	-894		323		3172		3495	2600
BAL PREST GRATUITES	1971	-545		472		3174		3546	3101
BALANCE DE CAPITAL	1963	-2		-23		6		-17	-18
BALANCE DE CAPITAL	1964	-30		-91		-1		-92	-122
BALANCE DE CAPITAL	1965	-25		-115		-24		-139	-164
BALANCE DE CAPITAL	1966	-20		-59		10		-49	29
BALANCE DE CAPITAL	1967	25		-43		-33		-78	-51
BALANCE DE CAPITAL	1968	-55		-188		-190		-378	-434
BALANCE DE CAPITAL	1969	62		-151		-79		-230	-169
BALANCE DE CAPITAL	1970	-144		-68		1		-67	-210
BALANCE DE CAPITAL	1971	-31		221		70		291	260
TOTAL	1963	-1105		-684		1403		719	-386
TOTAL	1964	-1276		-573		1625		1052	-223
TOTAL	1965	-1458		-795		2035		1240	-218
TOTAL	1966	-1406		-862		1870		1008	-399
TOTAL	1967	-1314		-1014		1998		981	-333
TOTAL	1968	-1240		-1203		2125		922	-318
TOTAL	1969	-1343		-1772		1835		63	-1279
TOTAL	1970	-1662		-2041		2133		92	-1570
TOTAL	1971	-1038		-1646		2245		599	-440

88 A

BALANCE DE PAIEMENTS
EVOLUTION

1000c

	MOZ/TOTAL BCOM		BCAP	B PREST GR		BP	
1963	-1121		-18	753		-386	
1964	-951	-15.2	-122	849	12.7	-223	-42.2
1965	-1242	30.6	-164	1188	39.9	-218	-2.2
1966	-1777	43.1	29	1407	18.4	-399	83.0
1967	-1954	10.0	-51	1672	18.8	-333	-16.5
1968	-1900	-2.8	-434	2016	20.6	-318	-4.5
1969	-3088	82.5	-169	1979	-1.9	-1279	302.2
1970	-3960	28.2	-210	2600	31.4	-1570	22.8
1971	-3801	-4.0	260	3101	19.3	-440	-72.0
	6.7		19.1			19.9	33.8
	7.0		22.4			20.0	48.9

	MOZ/ZESC BCOM		B PREST GR		BTOT		BCAP
1963	-116		-988		-1105		-2
1964	-156	34.5	-1090	10.3	-1275	15.5	-30
1965	-210	34.6	-1223	12.2	-1458	14.3	-25
1966	-299	42.4	-1126	-7.9	-1406	-3.6	-20
1967	-173	-42.1	-1165	3.5	-1314	-6.5	25
1968	-124	-28.3	-1061	-8.9	-1240	-5.6	-55
1969	-413	233.1	-992	-6.5	-1343	8.3	62
1970	-624	51.1	-894	-9.9	-1662	23.8	-144
1971	-462	-26.0	-545	-39.0	-1038	-37.5	-31
		aug64/71	37.4		-5.8		1.1
		aug64/70	46.5		-1.0		6.6

	MOZ/ETRANGER BCOM		B PREST GR		BTOT		BCAP
1963	-1005		1741		719		-17
1964	-800	-20.4	1939	11.4	1052	46.3	-92
1965	-1032	29.0	2411	24.3	1240	17.9	-139
1966	-1477	43.1	2533	5.1	1008	-18.7	-49
1967	-1782	20.6	2837	12.0	981	-2.7	-76
1968	-1777	-0.3	3077	8.5	922	-8.0	-378
1969	-2675	50.5	2968	-3.5	63	-93.2	-230
1970	-3336	24.7	3495	17.8	92	46.0	-67
1971	-3338	0.1	3646	4.3	599	551.1	291
		aug64/71	18.4		10.0		67.6
		aug64/70	21.0		10.8		-1.5

	MOZ/ocdet BCOM		BCAP	B PREST GR		BP	
1963	-773		-23	112		-664	
1964	-551	-28.7	-91	69	-38.4	-573	-16.2
1965	-768	39.4	-115	88	27.5	-795	39.7
1966	-1150	49.7	-59	347	294.3	-862	8.4
1967	-1471	27.9	-43	499	43.8	-1014	17.6
1968	-1302	-11.5	-188	287	-42.5	-1203	18.6
1969	-1937	48.8	-151	316	10.1	-1772	47.3
1970	-2296	18.5	-68	323	2.2	-2041	15.2
1971	-2339	1.9	221	472	46.1	-1646	-19.4
		aug64/71	18.3		42.9		13.8
		aug64/70	20.6		42.4		18.5

	MOZ/r.m BCOM		BCAP	B PREST GR		BP	
1963	-232		6	1629		1403	
1964	-249	7.3	-1	1870	14.8	1625	15.8
1965	-264	6.0	-24	2323	24.2	2035	25.2
1966	-327	23.9	10	2186	-5.9	1870	-8.1
1967	-311	-4.9	-33	2339	7.0	1995	6.7
1968	-475	52.7	-190	2790	19.3	2125	6.5
1969	-738	55.4	-79	2652	-4.9	1835	-13.6
1970	-1040	40.9	1	3172	19.5	2133	16.2
1971	-999	-3.9	70	3174	0.1	2245	5.3
			22.2		9.3		6.8
			25.9		10.6		7.0

Sources:
EST.COM.EXT.

IMPORTATIONS

	1937	1942	1946	1950		1950	
	ton	ton	ton	ton	%	1000c	%
IMPORTATIONS							
tissus coton	2933	2416	3527	4186	0.25	295	0.17
vin hl	9379	66527	92600	14681	0.05	82	0.05
mach-agric.indust	1200	724	4192	4126	0.04	109	0.06
mat.chem.fer	10197	2163	5609	1806	0.03	113	0.06
charbon	105515	133178	171995	220841	0.01	28	0.02
fer ACISR/brut	6555	1555	6537	8231	0.02	30	0.02
fer ACISR/manuf		1162	3690	6562	0.02	49	0.03
sous total	151	0.000	0.359		0.42	706	0.40
autres	278	0.952	649		0.58	1047	0.60
TOTAL IMPORT	423	0.648	1127		1.00	1753	1.00

	1955	1960	
	ton	ton	%
IMPORTATIONS			
tissus coton	5675	5540	0.10
vin hl	257231	332795	0.06
mach-agric.indust	4400	5393	0.03
mat.chem.fer	13291	14138	0.01
charbon	243970	293876	0.04
fer ACISR /brut	16730	33766	0.04
fer ACISR /manuf	10625	15960	0.04
sous total	1006	1222	0.34
autres	1716	2424	0.66
TOTAL IMPORT	2721	3646	1.00

IMPORTATIONS

Sources:
1965-70-BOL Mensal de estadística
1968/74-SER. PL. EC
1972/74-d.provis.

	1965 1000c	1970 1000c	1972 1000c	1974 1000c	
Mach.met.elect.	591	1856	1903	2944	0.251
Prod.metalliques	525	1058	1219	1363	0.116
Mach.transp	817	1412	1196	1378	0.117
Prod.Textiles	440	1081	832	1077	0.092
Prod.mineraux	334	738	667	1245	0.106
Prod.ind.chim.	443	650	458	1028	0.088
Prod.ali.bois	252	540	406	507	0.043
Prod.veget.	4119	422	7593	10100	0.850
sous total	865	7757	1319	1641	0.140
autres	4984	1506	8912	11741	1.000
TOTAL IMPORT		9363			

RYTHME D'EVOLUTION DU COMMERCE EXTERIEUR MOZAMBICAIN

Pacte colonial/Insertion Internationale

sources: Estatística do Comercio Externo

1000c PORTUGAL		indice u.annelle				indice u.annelle				solde	
1937	omp	indice	u.annelle	aug	imp	indice	u.annelle	aug	imp	solde	
			%	f.			%	f.			
	98				117						-19
8	78	79.6	-20.4		99	84.6	-15.4				-21
9	66	64.6	-15.4		115	117.2	17.2				-50
1940	78	118.2	18.2		125	107.8	7.8				-47
1	86	110.3	10.3		150	120.0	20.0				-64
2	199	231.4	131.4	37/46	254	169.3	69.3	37/46			-55
3	186	93.5	-6.5	39.4	329	129.5	29.5	19.5			-143
4	295	158.6	58.6		263	79.9	-20.1				32
5	170	57.6	-42.4	38/46	372	141.4	41.4	38/46			-202
6	454	267.1	167.1	40.2	467	125.5	25.5	23.8			-13
7	266	58.6	-41.4	39/46	534	114.3	14.3	39/46			-268
8	512	192.5	92.5	48.1	541	101.3	1.3	24.8			-29
9	356	71.5	-28.5		523	96.7	-3.3				-157
1950	358	97.8	-2.2		512	97.9	-2.1				-154
1	426	119.0	19.0		543	125.6	25.6				-217
2	609	143.0	43.0		651	101.2	1.2				-42
3	736	121.2	21.2		675	103.8	3.8				62
4	655	88.8	-11.2		651	96.3	-3.7				4
5	677	103.4	3.4		745	114.4	14.4				-68
6	609	90.0	-10.0		826	110.9	10.9				-217
7	838	137.6	37.6		924	111.9	11.9				-86
8	911	108.7	8.7		934	101.1	1.1				-23
9	900	98.8	-1.2	46/60	924	98.9	-1.1	46/60			-24
1960	1008	112.0	12.0	20.6	1043	112.9	12.9	7.5			-35
1	1048	104.0	4.0		1105	105.9	5.9				-57
2	1038	99.0	-1.0		1136	102.8	2.8				-98
3	1031	99.3	-0.7		1277	112.4	12.4				-246
4	984	95.4	-4.6		1426	111.7	11.7				-442
5	1151	117.0	17.0		1720	120.6	20.6				-569
6	1232	107.0	7.0		1840	107.0	7.0				-608
7	1328	107.8	7.8		1809	98.3	-1.7				-481
8	1596	120.2	20.2		2224	122.9	22.9				-628
9	1679	105.2	5.2	60/70	2338	105.1	5.1	60/70			-659
1970	1724	102.7	2.7	6.3	2569	109.9	9.9	10.0			-845

ETRANGER		indice u.annelle				indice u.annelle				solde	
1937	omp	indice	u.annelle	aug	imp	indice	u.annelle	aug	imp	solde	
			%	f.			%	f.			
	258				306						-48
8	192	74.4	-25.6		385	125.8	25.8				-193
9	182	94.8	-5.2		464	120.5	20.5				-282
1940	146	80.2	-19.8		301	64.9	-35.1				-155
1	187	128.1	28.1		278	92.4	-7.6				-91
2	217	115.0	16.0	37/46	292	105.0	5.0	37/46			-75
3	277	127.6	27.6	9.5	221	75.7	-24.3	13.1			56
4	290	104.7	4.7		301	136.2	36.2				-11
5	350	120.7	20.7	38/46	355	121.3	21.3	38/46			-18
6	487	139.1	39.1	13.9	644	176.4	76.4	11.5			-157
7	540	110.9	10.9	39/46	952	149.4	49.4	39/46			-422
8	707	130.9	30.9	16.6	1315	136.7	36.7	10.3			-608
9	788	111.5	11.5		1324	100.7	0.7				-536
1950	839	106.5	6.5		1220	92.1	-7.9				-381
1	796	94.9	-5.1		1340	109.8	9.8				-644
2	689	86.6	-13.4		1443	107.7	7.7				-754
3	865	125.5	25.5		1579	109.4	9.4				-714
4	906	104.7	4.7		1754	111.1	11.1				-848
5	986	108.8	8.8		1911	109.0	9.0				-925
6	857	86.9	-13.1		1863	97.5	-2.5				-1006
7	961	112.1	12.1		1981	106.3	6.3				-1020
8	1041	108.3	8.3		2212	111.7	11.7				-1171
9	910	87.4	-12.6	46/60	2354	106.4	6.4	46/60			-1444
1960	1020	112.1	12.1	8.4	2409	102.3	2.3	15.1			-1389
1	1411	138.3	38.3		2423	100.6	0.6				-1012
2	1408	99.8	-0.2		2585	106.7	6.7				-1177
3	1677	119.1	19.1		2600	100.6	0.6				-923
4	1880	112.1	12.1		2858	109.9	9.9				-978
5	1760	93.5	-6.4		3027	105.9	5.9				-1267
6	1781	101.2	1.2		2932	96.9	-3.1				-1151
7	1920	107.8	7.8		3715	126.7	26.7				-1795
8	2503	130.4	30.4		4282	115.3	15.3				-1779
9	2073	82.8	-17.2	60/70	4914	114.8	14.8	60/70			-2841
1970	2402	115.9	15.9	10.3	6464	131.5	21.5	10.1			-4062

COMMERCE EXTERIEUR PAR TERRITOIRES
STATISTIQUES
(1000 contos)

SOURCES:
ESTADÍSTICA DO COMERCIO EXTERNO

NET-EMPIRE-ZONA ESCUDO

	1937	%	1939	1940	1941	1942
ZONA ESCUDO						
EXPORTATION	104		72	98	91	205
IMPORTATION	123		121	131	164	275
SOLDE	-19	0.284	-49	-33	-73	-70
Metropole						
exportation	98		66	91	86	199
importation	117		116	125	150	254
solde	-19	0.284	-50	-34	-64	-55
Empire						
exportation	6		5	7	5	6
importation	6		5	6	14	21
solde	0		1	1	-9	-15
ETRANGER						
EXPORTATION	258		182	146	187	217
IMPORTATION	306		464	301	278	292
SOLDE	-48	0.716	-282	-155	-91	-75
SOLDE TOTAL	-67		-331	-188	-164	-145
EXPORT TOTAL	362		254	244	279	422
IMPORT TOTAL	429		585	432	442	567
EXPNET/EXPTOTAL	0.271		0.260	0.373	0.309	0.472
IMPNET/IMPTOTAL	0.273		0.198	0.289	0.339	0.446
EXPTR/EXPTOTAL	0.713		0.717	0.598	0.679	0.514
IMPTR/IMPTOTAL	0.713		0.793	0.697	0.629	0.515
EXPEMP/EXPTOTAL	0.017		0.024	0.029	0.018	0.014
IMPEMP/IMPTOTAL	0.014		0.009	0.014	0.032	0.037

	1943	1944	1945	1946	1947	1948	1949
ZONA ESCUDO							
EXPORTATION	193	300	193	480	298	542	388
IMPORTATION	341	284	394	464	555	565	554
SOLDE	-148	16	-201	-4	-257	-23	-166
Notropole			3.200	0.931	0.023	0.036	0.236
exportation	186	295	170	454	266	512	366
importation	329	253	372	467	534	541	523
solde	-143	32	-202	-13	-268	-29	-157
Empire							
exportation	7	5	23	26	32	30	22
importation	12	21	22	17	21	24	31
solde	-5	-16	1	9	12	6	-9
ETRANGER							
EXPORTATION	277	290	350	487	540	707	788
IMPORTATION	221	301	365	644	962	1915	1324
SOLDE	56	11	-15	-157	-422	-608	-536
			0.069	0.977	0.622	0.964	0.764
SOLDE TOTAL	-92	5	-216	-161	-679	-631	-701
EXPORT TOTAL	470	590	543	966	839	1249	1176
IMPORT TOTAL	562	585	759	1127	1517	1880	1878
			0	0	0	0	0
EXPNET/EXPTOTAL	0.396	0.500	0.313	0.470	0.317	0.410	0.312
IMPNET/IMPTOTAL	0.585	0.490	0.414	0.414	0.352	0.288	0.279
EXPETR/EXPTOTAL	0.589	0.492	0.503	0.503	0.644	0.566	0.670
IMPETR/IMPTOTAL	0.393	0.515	0.481	0.571	0.634	0.639	0.703
EXPIMP/EXPTOTAL	0.015	0.008	0.042	0.037	0.039	0.024	0.013
IMPIMP/IMPTOTAL	0.021	0.036	0.029	0.015	0.014	0.013	0.016

	1964	1965	1966	1967	1968	1969	1970
ZONA ESCUDO							
EXPORTATION	1092	1276	1375	1491	1609	1694	1970
IMPORTATION	1630	1956	2043	2007	2456	2575	2697
SOLDE	-538	-678	-668	-516	-647	-681	-927
		0.385	0.349	0.237	0.223	0.267	0.193
Metropole	984	1151	1232	1328	1596	1679	1724
exportation	1426	1720	1840	1809	2224	2338	2569
importation	-441	-569	-608	-481	-628	-659	-845
solde		0.291	0.293	0.216	0.208	0.259	0.167
Empire	108	127	143	163	213	215	246
exportation	204	236	203	196	232	237	328
importation	-96	-109	-60	-35	-19	-22	-82
solde		0.063	0.056	0.021	0.015	0.008	0.016
ETRANGER	1680	1760	1761	1920	2503	2073	2402
EXPORTATION	2858	3027	3932	3715	4282	4914	6464
IMPORTATION	-978	-1267	-2151	-1795	-1779	-2641	-4062
SOLDE		0.645	0.651	0.763	0.777	0.733	0.814
	-1516	-1945	-2819	-2311	-2426	-3522	-4989
SOLDE TOTAL	2972	3038	3156	3411	4312	3967	4372
EXPORT TOTAL	4468	4983	5975	5722	6736	7489	9361
IMPACT TOTAL		0	0	0	0	0	0
EXPNET/EXPTOTAL	0.331	0.379	0.390	0.389	0.370	0.423	0.394
IMPNET/IMPOTAL	0.319	0.345	0.306	0.316	0.330	0.312	0.274
EXPETR/EXPTOTAL	0.633	0.679	0.684	0.663	0.680	0.523	0.549
IMPETR/IMPOTAL	0.637	0.607	0.658	0.649	0.636	0.656	0.691
EXPIMP/EXPTOTAL	0.036	0.042	0.045	0.048	0.049	0.054	0.055
IMPIMP/IMPOTAL	0.045	0.047	0.034	0.035	0.034	0.032	0.035

BOZAMBIQUE DE TRANSFORMATION
INDUSTRIES DE TRANSFORMATION

	1947	1948	1949	1950	1951	1952	1953	1954	1955	1956	1957
	TON	TON	TON	TON	TON	TON	TON	TON	TON	TON	TON
SOURCEI											
Industries Industrial											
Industries Agro-alimentaires											
Industries de Transformation											
INDUSTRIES D'EXPORTATION											
COTON											
fibres	21225	19651	23322	20450	25842	27742	39522	77121	73220	19922	17922
semencs	45221	45209	50087	44846	52246	62212	60751	71158	62552	50222	50222
fibrille					401	485					
CAJOU											
huile	204	220	300	332	503	408	664	1031	581	21	220
HUILES VEGETALES											
arachide	6549	6237	2794	1367	864	1892	2823	2426	3245	24	54
coton					2554	2668	2847	4026	3252	5921	4509
hais	6550	6489	4875	2888	2571	4772	5412	7622	8819	202	4228
copra	15197	14807	10224	15454	13771	17618	22957	24612	29129	212	502
bagasses											
SUCRE											
sucres	79539	72775	79595	87847	84770	94339	89733	90017	124119	382	512
melasses									126786	0	0
THE											
SISAL	1739	1694	1927	2914	2960	3308	3012	4947	5549	121	147
fibres	16216	17554	16926	18444	17724	19689	21071	21426	26602	129	129
cordes	148	88	160	160	167	145	85	52	115	1	0
SCIENCIES<1000M3>											
RAFF.PETROLE<1000L>											
INDUSTRIES POUR LE MARCHE INTERIEUR											
LAITAGE											
MEUNERIES											
blé	30557		35722	45228	48224	3276	12229	12910	15922	71	87
hais	2888		3368	5278	9368	48874	42327	40226	47257	19712	122
autres							10648	10326	13327	21	25
DECANIZ	10185		11375	12553	12435	17887	18432	17515	17515	69	86
BIEN<1000>	2983		4206	4527	4827	4549	4527	4527	4527	0	0
REPARTEMENTS<1000>	1802		3026	3026	2706	2862	2862	2862	2862	405	42
TABAC											
tabac manufact.	571		681	689	679	762	803	863	863	105	116
TEXTILES											
coton					3	167	275	631	1140	37	42
juté						12	10	250	250	0	10
MABIELLEMENT<1000 un.>											
MEUBLES											
bois					19	42	250	234	146	6	14
MET											
TIPOGRAPHIE											
ENCRE											
SAVONS											
savons	3581		6459	7118	7052	6222	7561	9158	9158	40	46
SAVONS											
SAVONS											
CIMENT											
fibrés<1000M3>	35858		50256	77430	83196	86223	101971	137145	137145	35	110
TRANSF.P.MET											
INDUST.METALLURGIQUE											
DE BASE-fer,acier											
CONST.MONTAGE											
NAT.Chemin.de.fer											
CONST.MONTAGE											
met electrique											
SOUSTOTAL											
AUTRES											

valeurs sous-jacées depuis 1970

1000

1000

1000

1000

1000

1000

1000

1000

1000

1000

1000

1000

1000

1000

1000

1000

1000

1000

1000

MOZAMBIQUE DE TRANSFORMATION
INDUSTRIES DE TRANSFORMATION

	1950	1959	1960	1961	1962	TON 10000	TON 10000	TON 10000	TON 10000
SOURCE: Industria Industrial									
Estadística Producción									
INDUSTRIES DE TRANSFORMATION									
INDUSTRIES D'EXPORTATION									
COTON	21752	28551	47936	27129	41253	250	250	250	2222
fibre	22159	28551	52539	73808	62024	ERR	ERR	ERR	ERR
fabrique	1198	1276	1802	1894	1437	127	127	127	521
fibrière									1415
CAJOU									
grande									
huile	1215	1249	1566	1448	2638	59	59	59	68
HUILES VEGETALES									
arachide	2167	3276	2046	1129	2051	27	27	27	57
coton	267	3850	2572	6259	5155	ERR	ERR	ERR	44
maïs	6926	4429	3055	4453	3055	ERR	ERR	ERR	88
cabra	2774	28146	3573	3453	3453	49	49	49	52
bagasses									
SUCRE									
sucro	15220	15729	16504	165126	186206	54	54	54	54
Melisses	30423	31267	33312	32361	19806	3	3	3	0
THE	7050	7841	8554	9727	9435	211	211	211	162
SISAL									
fibres	32376	22023	28911	29314	26779	140	140	140	200
cordes									
SCIENCIES<1000M3>									
RAFF.PETROLE<1000L>									
INDUSTRIES POUR LE MARCHÉ INTERIEUR									
LAITAGE									
MEUNERIES									
blé	20674	22923	24629	20428	27285	143	143	143	188
maïs	551747	227023	252974	224502	271127	102	102	102	152
autres	20666	24023	25974	224502	271127	116	116	116	149
autres									
DEC.RIZ	20997	19567	21151	22128	28842	92	92	92	120
BIEVE<1000>	5860	6782	7885	8531	10057	68	68	68	79
REFRIGERANTS<1000>	5823	6675	7555	8331	10057	47	47	47	41
TABAC									
Tabac Manufact.	1091	1149	1283	1404	164	173	173	173	180
TEXTILES									
Coton	1866	2264	2557	2811	3295	100	100	100	100
Jute		1440	2032	2584		41	41	41	49
HABILLLEMENT<1000 un.>	285	273	413	213		20	20	20	20
MEUBLES									
Bois									
Met		13	19	20		25	25	25	27
TIPOGRAPHIE									
ENCRE									
SAJONS									
savons	1121	13187	13187	14272	14017	59	59	59	54
detergents<1000L>									
CIMENT									
fibrociment<1000m3>	160447	213365	221791	212146	178564	144	144	144	115
fibrociment<1000m3>									
TRANSP.P.METM									
INDUST.METALLURGIQUE									
DE BASE-fer,acier									
CONST.MONTAGE									
MAT.chemin.de.fer									
MAT.electrique									
SOUSTOTAL	9191	1067	1067	1179	1288	50	50	50	50
AUTRES	406	623	623	516	470	1392	1392	1392	1556

MOZAMBIQUE DE TRANSFORMATION

	1964	1965	1966	1967	1968	1969	1970	1971	1972
	TON	TON	TON	TON	TON	TON	TON	TON	TON
SOURCE									
INDUSTRIES DE TRANSFORMATION	5035	5631	5337	6378	8051	8978			
INDUSTRIES DE TRANSFORMATION									
INDUSTRIES D'EXPORTATION									
COTON	2452	2596	2509	3187	3782	3784			
fibres	5719	5701	5702	6508	7646	7646			
romanic	1323	1323	1323	1323	1323	1323			
fibrille									
CAJOU									
AMande	3552	4472	162	5201	12329	13151			
HUILE	1300	1800		6100		8600			
HUILES VEGETALES									
arachide	4815	10325	96	10997	11017	10207			
soja	5517	5325	620	5107	12090	12090			
maïs	10155	7108	56	2158	10872	11157			
copra	39084	45882	73	41954	18024	54301			
bagasses									
SUCRE									
sucres	151480	153707	628	19509	214452	22817			
Melasses	54125	34794	0	56514	56435	56477			
9468		9919	292	13146	14251	15815			
TNE									
SISAL	32098	29646	140	31270	31799	25826			
fibres	95	80	0	58	0	0			
cordes	231	231	238	248	294	326			
SCIERIES<1000M>									
RAFF. PETROLE<1000L>	224	224	2828	2828	2828	2828			
INDUSTRIES POUR LE MARCHE INTERIEUR									
LAITAGE									
MEUNERIES	28494	42202	214	45957	50474	45170			
blé	22829	85115	194	90028	89223	110623			
autres	28712	33031	471	22580	32257	54308			
DEC. RIZ	27450	30309	170	37130	41030	38090			
BIERE<1000>	13079	14644	152	22879	26905	35259			
REFRIGERANTS<1000>									
TABAC									
Tabac manufact.	187	187	209	209	25300	26000			
TEXTILES	2872	2123	181	3902	3836	4892			
coton	8302	7520	170	7194	8526	9452			
jute			79						
HABILLEMENT<1000 un.>									
MEUBLES									
bois	29	29	30	30	40	45			
net	270	270	270	270	400	400			
TIPOGRAPHIE	100	100	11	13	15	15			
ENCRE	30	30	35	35	51	71			
SAVONS									
detergents<1000L>	12374	51	70	16307	15483	16015			
CIEMENT									
fibrociment<1000M>	18207	128	158	24289	28824	309514			
TRANSF. P. METM									
INDUST. METALLURGIQUE									
DE BASE-fer, acier									
CONST. MONTAGE									
MAT. chemi. de fer	29	29	52	52	67	107			
CONST. MONTAGE	49	49	96	96	106	118			
Mat. electrique	19	19	35	35	41	58			
SOUSTOTAL	17300	2032	2267	2432	2676	3371			
AUTRES	828	1012	1566	1172	1463	1675			

MOZAMBIQUE DE TRANSFORMATION 1970 1971 1972 1973 1974

	1970	1971	1972	1973	1974
	TON	TON	TON	TON	TON
SOURCE: Establiça Industriais					
Industrias de Transformação	10502	11263	12624	14900	18000
INDUSTRIES DE TRANSFORMATION	4201	4544	5128	5111	5253
INDUSTRIES D'EXPORTATION	4300	25600	45600	26800	24500
COTON	87000	67400	84900	29000	42000
fibra	2000	1500	900	1600	1800
spinnace					
fibrille					
CAJOU	463	21500	27500	29700	24600
amande	26	11300	14200	15900	13400
huile					
HUILES VEGETALES	152	5500	12600	16300	7200
arachide	116	9400	7500	7000	6200
caca	12	200	2300	1300	1300
maïs	79	10600	3800	13200	11800
copra	104	52000	58000	51	102
bagasses					
SUCRE	1023	22400	25800	293600	265600
sucra	25	92800	58400	297000	93400
Melasses	318	16300	18400	17200	19200
THE					
SISAL	92	23300	22300	21300	18800
fibres	40	9800	10100	51	50
cordes	312			260	280
SCIENCIES<1000M>					
RAFF.PETROLE<1000L>	726	813	752	783	887
INDUSTRIES POUR LE MARCHE INTERIEUR	626	650	726	783	887
LAITAGE	6201	6713	7696	9689	11747
MEUNERIES	149	177	232	309	316
blé					
autres					
DEC.RIZ	239	49300	48200	50600	47900
BIERE<1000>	44	51	52	17	81
REFRIGERANTS<1000>	19	25	25	50	28
YABAC	392	2500	2500	2800	2700
tabac manufact.					
TEXTILES	211	5600	5500	5600	5500
coton	81				
lute	210				
HABILLEMENT<1000 un.>	65	87	88	477	664
MEUBLES	62	110	125	77	72
bois					
met					
TIPOGRAPHIE	118	151	188	213	124
ENCRE	80	94	129	132	198
SAVONS					
savons					
detergents<1000L>					
CIMENT	297	303	349	463	350
fibrociment<1000M>					
TRANSF.P.NETM					
INDUST.METALLURGIQUE	145	229	267	302	231
DE BASE-fer,acier					
CONST.MONTAGE	139	110	71	110	126
NAT.chemin.de.fer					
CONST.MONTAGE					
Met electrique					
SOUSTOTAL	2934	3359	3809	4243	4852
AUTRES	3267	3360	3888	5446	6895

PRODUCTION EXPORTEE

SOURCES:
 1946/1965-EST.COMERCIO EXTERNO
 1965/1967-BOL.MENSAL DE ESTADISTICA
 1968/1974-D.SER.INT.P.ECO.

	1937			1942			1946		
	TON	CONTOS	%EXP	TON	CONTOS	%EXP	TON	CONTOS	%EXP
PRODUCTION EXPORTEE									
EXPORTATON TOTALE		361509			422258			966421	
PRINCIPAUX PRODUITS:		250102	0.692		302371	0.716		670216	0.694
COTON									
fibro									
semence									
fibrille									
CAJOU	8412	35856	0.099	14331	140251	0.332	32739	266248	0.275
cajou brut							9648	1869	0.002
amande									
huile									
OLEAGINEUX	40021	21423	0.059	10230	5830	0.014	38634	42305	0.044
SEMENCES									
copra									
arachide									
HUILES									
BAGASSES									
SUCRE									
SISAL									
THE									
BOIS/EN brut									
PETROLE									
Essence									
Huiles comb.									
Autres exportations		111407	0.308		119887	0.284		296205	0.306

1.975
2.065
5.794
1.194
3.776
13.400
0.342

95 A

	1947			1948			1949		
	TON	REXP	prim/un	TON	REXP	prim/un	TON	REXP	prim/un
PRODUCTION EXPORTEE									
EXPORTATION TOTALE	278783	839586	0.599	2809141	1248948	0.588	302998	1176336	0.728
PRINCIPAUX PRODUITS:									
COTON	17589	152127	0.181	25978	230438	0.165	28124	256765	0.218
fibre	16769	8687	0.010	26172	26278	0.021	26470	36588	0.031
semence									0.000
fibrille									0.000
CAJOU	50481	60527	0.072	45525	54630	0.044	42881	52898	0.045
cajou brut									0.000
mande									0.000
huile									0.000
OLEAGINEUX									0.000
SENECES	25061	66854	0.104	41823	213998	0.171	44477	172551	0.147
cocoa	4352	10502	0.013	6124	15706	0.013	297	784	0.001
arachide	9372	77629	0.093	9022	74354	0.060	6500	54407	0.046
HUILES									ERR
BRASSSES	50180	65322	0.078	54236	73101	0.059	58596	77523	0.066
SUCRE	16455	74403	0.089	16568	118990	0.096	18520	134502	0.114
SISAL	1472	20242	0.024	1551	23249	0.019	2361	44740	0.038
THE	87052	29986	0.036	80142	28440	0.023	74772	25875	0.022
BOIS/EN brut									0.000
PETROLE									0.000
Essence									0.000
Huiles comb.									0.000
Autres exportations	252307	8301	0.301	389764	319703	0.312			0.272

	1950			1951			1952					
	TON	CONTOS	WEXP	prim/un	TON	CONTOS	WEXP	prim/un	TON	CONTOS	WEXP	prim/un
PRODUCTION EXPORTEE												
EXPORTATION TOTALE		1220746				1447085				1542263		
PRINCIPAUX PRODUITS:	309770	957639	0.784	3.091	303779	1128937	0.780	3.716	341760	1157927	0.751	3.388
COTON	24389	267275	0.219	10.959	24101	316635	0.219	13.138	30137	412696	0.268	13.694
fibre	1667	16547	0.014	9.926								
semence			0.000									
fibrille			0.000									
CAJOU	68810	91678	0.075	1.332	44100	86676	0.061	2.011	47350	134092	0.087	2.832
cajou brut			0.000									
axande			0.000									
huile			0.000									
OLEAGINEUX			0.000									
SEMENCES	42958	209674	0.171	4.858	37382	227735	0.157	6.092	36399	134410	0.087	3.500
copra	1915	6593	0.005	3.443								ERR
arachide	4172	36432	0.030	8.733	2973	34476	0.024	11.596	6320	38967	0.035	6.166
HUILES			0.000	ERR	12498	20673	0.014	1.654	16672	23684	0.015	1.505
BAGASSES	65000	85546	0.070	1.316	56380	90920	0.063	1.613	66569	166484	0.108	2.601
SUCRE	18825	153879	0.126	8.174	19198	250470	0.173	13.047	17965	167956	0.109	9.349
SISAL	2757	62564	0.051	22.693	2762	61863	0.043	22.398	2771	42476	0.028	15.323
THE	79277	28451	0.023	0.359	104365	37489	0.026	0.359	116377	37262	0.024	0.320
BOIS/EN brut			0.000									
PETROLE			0.000									
Essence			0.000									
Huiles comb.			0.000									
Autres exportations		263107	0.216			318148	0.220			384336	0.249	

	1953			1954			1955					
	TON	CONTOS	%EXP	prim/un	TON	CONTOS	%EXP	prim/un	TON	CONTOS	%EXP	prim/un
PRODUCTION EXPORTEE												
EXPORTATION TOTALE		1773628			1718753				1695766			
PRINCIPAUX PRODUITS:	382683	1402064	0.790	3.664	370297	1377244	0.801	3.719	390376	1357092	0.800	3.476
COTON	382687	530421	0.299	13.854	38602	536020	0.312	13.886	32687	430886	0.254	13.182
fibre												
semence												
fibrille												
CAJOU	55843	176615	0.100	3.163	58992	145366	0.085	2.464	49060	127353	0.075	2.596
cajou brut												
amande												
huile												
OLEAGINEUX												
SEMENCES	38615	197761	0.111	5.121	36554	162909	0.095	4.457	34823	140163	0.083	4.025
copra												
arachide												
HUILES	9021	69678	0.039	7.724	10554	76275	0.044	7.227	13346	89398	0.053	6.598
BAGASSES	19949	28235	0.016	1.415	29660	34743	0.020	1.468	25072	41976	0.025	1.674
SUCRE	68550	168321	0.095	2.455	52255	126664	0.074	2.424	85820	213640	0.126	2.489
SISAL	22831	190400	0.074	5.712	24852	114731	0.067	4.617	26896	121443	0.072	4.515
THE	3503	63645	0.036	18.169	5229	141064	0.082	26.977	5540	155129	0.091	28.002
BOIS/VEH brut	126084	36988	0.021	0.293	119399	39472	0.023	0.330	117132	37104	0.022	0.317
PETROLE												
Essence												
Huiles comb.												
Autres exportations		371764	0.210		341509				338674			

	1956			1957			1958			
	TON	CONTOS	%EXP	prim/un TON	CONTOS	%EXP	prim/un TON	CONTOS	%EXP	prim/un
PRODUCTION EXPORTEE		1515400			1872070			2028566		
EXPORTATION TOTALE		1515400			1872070			2028566		
PRINCIPAUX PRODUITS:										
COTON	406817	1285174	0.848	3.159	500697	0.876	3.274	530936	0.872	3.332
fibre	22677	308821	0.204	13.618	31578	0.255	15.108	35974	0.271	15.263
semence										
fibrille										
CAJOU	37974	126372	0.083	3.928	68231	0.119	3.273	95973	0.125	2.639
cajou brut										
amande										
huile										
OLEAGINEUX										
SEMENCES	41377	166311	0.110	4.019	45507	0.052	3.797	44368	0.093	4.267
copra				ERR			ERR			ERR
arachide	19828	109048	0.072	7.886	15793	0.065	7.752	11376	0.044	7.504
HUILES	26639	39732	0.026	1.491	27448	0.021	1.406	34044	0.017	1.013
BAGASSES	98178	248523	0.164	2.531	122321	0.169	3.583	132967	0.186	2.547
SUCRE	27940	126966	0.084	4.544	32374	0.068	3.942	32450	0.065	4.049
THE	6276	120484	0.080	19.198	5869	0.063	28.148	6904	0.072	21.096
BOIS/EN brut	131930	36917	0.026	0.295	151578	0.023	0.267	136860	0.019	0.285
PETROLE										
Essence										
Huiles comb.										
Autres exportations		230226	0.152		232591	0.124		259323		

	1959			1960			1961			
	TON	CONFOS	REXP	prim/un TON	CONTOS	REXP	prim/un TON	CONTOS	REXP	prim/un
PRODUCTION EXPORTEE										
EXPORTATON TOTALE		1903988			2099250			2548126		4.944
PRINCIPAUX PRODUITS:	408922	1667887	0.876	4.079	418199	1841738	0.877	461099	2378765	0.934
COTON	35051	548622	0.284	15.424	44406	681535	0.925	42631	696012	0.279
fibre			0.000				0.000			0.000
semence			0.000				0.000			0.000
fibrille			0.000				0.000			0.000
CAJOU	61909	176969	0.093	2.859	55848	199915	0.095	84583	314982	0.124
cajou brut			0.000				0.000	1058	24751	0.010
amande			0.000				0.000			0.000
huile			0.000				0.000			0.000
OLEAGINEUX			0.000				0.000			0.000
SEMENCES	37639	211046	0.111	5.607	40753	194333	0.093	60070	266877	0.105
copra			0.000				0.000			0.000
arachide	8422	75584	0.040	8.975	6385	51025	0.024	20189	190367	0.075
HUILES	23142	34038	0.018	1.471	34339	52542	0.025	29884	51476	0.020
BAGASSES	114108	289567	0.152	2.538	111249	278239	0.133	113643	324880	0.127
SUCRE	30596	158418	0.083	5.178	27950	177863	0.085	28427	162099	0.064
SISAL	7987	154485	0.081	19.342	6066	176420	0.084	9905	235730	0.093
THE	90074	27159	0.014	0.302	89209	29686	0.014	90509	111891	0.044
BOIS/EN brut			0.000				0.000			0.000
PETROLE			0.000				0.000			0.000
Essence			0.000				0.000			0.000
Huiles comb.			0.000				0.000			0.000
Autres exportations		236101	0.124			257512	0.123		169361	0.066

	1962			1963			1964				
	TON	CONTOS	%EXP	prim/un TON	CONTOS	%EXP	prim/un TON	CONTOS	%EXP	prim/un	
PRODUCTION EXPORTEE											
EXPORTATON TOTALE		2615832			2896170			3042681			
PRINCIPAUX PRODUITS:	490683	2118893	0.810	4.318	519415	2255260	0.779	514776	2379608	0.782	4.623
COTON	36301	612861	0.234	16.893	32954	527759	0.182	33572	568155	0.187	16.923
fibre			0.000				0.000			0.000	
senecle			0.000				0.000			0.000	
fibrille			0.000				0.000			0.000	
CAJOU	60478	230940	0.088	2.870	119210	404105	0.140	124293	516883	0.170	4.159
cajou brut	1900	43394	0.017	22.839	2685	61337	0.021	3503	91516	0.030	26.125
amande			0.000				0.000			0.000	
huile			0.000				0.000			0.000	
OLEAGINEUX			0.000				0.000			0.000	
SENECES	52794	204515	0.078	3.874	46433	204038	0.070	43812	208263	0.068	4.754
caca			0.000				0.000			0.000	
arachide	17893	149605	0.057	8.361	14963	114801	0.040	7919	58643	0.019	7.405
HUILES	31448	58450	0.022	1.859	28067	54654	0.019	35391	65218	0.021	1.843
BAGASSES	129331	345117	0.132	2.856	124896	327531	0.113	2.822	83347	0.081	2.948
SUCRE	29643	166754	0.064	5.625	29680	261615	0.090	31581	274376	0.090	8.688
SISAL	8989	179602	0.069	19.980	8438	185436	0.054	18.421	163921	0.054	18.179
THE	101306	127655	0.049	1.280	112089	144004	0.050	1.285	142341	0.061	1.313
BOIS/EN brut			0.000				0.000			0.000	
PETROLE			0.000				0.000			0.000	
Essence			0.000				0.000			0.000	
Huiles comb.			0.000				0.000			0.000	
Autres exportations		496939	0.190			266313	0.093		463398	0.152	

	1965			1966			1967					
	TON	CONTOS	%EXP	prim/un	TON	CONTOS	%EXP	prim/un	TON	CONTOS	%EXP	prim/un
PRODUCTION EXPORTEE												
EXPORTATON TOTALE		3105987	0.756		3223000		0.860		3500000		0.620	
PRINCIPAUX PRODUITS:	495802	2349259	0.756	4.738	981643	2772765	0.860	2.825	1034825	2869796	0.620	2.773
COTON	32543	557332	0.179	17.126	28164	491878	0.153	17.465	38227	638516	0.182	16.703
fibre			0.000				0.000				0.000	
semence			0.000				0.000				0.000	
fibrille			0.000				0.000				0.000	
CAJOU	98668	492400	0.159	4.990	77235	486514	0.135	5.652	56192	308602	0.088	5.492
cajou brut	4005	110748	0.036	27.652	5729	161106	0.050	28.121	8080	222798	0.064	27.574
amande			0.000		2051	13900	0.004	6.777	3735	20079	0.006	5.376
huile			0.000				0.000	ERR			0.000	
OLEAGINEUX			0.000				0.000	ERR			0.000	
SEMENCES	28574	167952	0.054	5.878	39919	168558	0.052	4.989	42948	191419	0.055	4.457
copra			0.000	ERR			0.000	ERR			0.000	ERR
arachide	9568	72031	0.023	7.513	13571	132945	0.041	9.796	21361	190265	0.054	8.907
HUILES	42242	82991	0.027	1.965	32499	70096	0.022	2.157	37708	75873	0.022	2.012
BAGASSES	94936	291833	0.094	3.074	147069	466095	0.145	3.169	109451	329082	0.094	3.007
SUCRE	31381	174857	0.056	5.572	26694	128861	0.040	4.827	23172	100013	0.029	4.316
SISAL	10091	205475	0.066	20.362	12950	253961	0.079	19.611	14410	259363	0.074	17.999
THE	143774	193629	0.062	1.347	125080	171516	0.053	1.371	106893	164773	0.047	1.541
BOLS/EN brut			0.000				0.000	ERR			0.000	ERR
PETROLE			0.000				0.029	1.034	107686	119122	0.034	1.106
Essence			0.000		90561	93605	0.029	1.034	107686	119122	0.034	1.106
Huiles comb.			0.000		388121	183730	0.057	0.476	464962	248891	0.071	0.537
Autres exportations		547027	0.176		219307		0.068			355387		

95 H

	1966			1969			1970			prim/un
	TON	CONTOS	%EXP	TON	CONTOS	%EXP	TON	CONTOS	%EXP	
PRODUCTION EXPORTEE										
EXPORTATION TOTALE		4420000			4060000			4506000		
PRINCIPAUX PRODUITS: 1158000		3640000	0.824		3394000	0.832		3562000	0.795	3.338
COTON										
fibre	39000	636000	0.144	48000	796000	0.195	44000	739000	0.164	16.795
semence			0.000			0.000			0.000	0.000
fibrille			0.000			0.000			0.000	0.000
CAJOU			0.158			0.098			0.090	6.121
cajou brut	133000	698000	0.081	69000	400000	0.093	66000	404000	0.090	30.933
amande	11000	360000	0.005	13000	380000	0.005	18000	464000	0.005	3.667
huile	7000	24000	0.000	7000	26000	0.000	6000	22000	0.000	0.000
OLERAGINEUX			0.000			0.000			0.000	5.333
SERENENCES			0.000			0.049			0.000	ERR
copra	47000	277000	0.083	41000	198000	0.049	45000	240000	0.053	ERR
arachide			0.000			0.000			0.000	11.167
HUILES			0.043			0.031			0.022	2.000
BAGASSES			0.014			0.014			0.123	3.101
SUCRE			0.102			0.134			0.026	4.069
SISAL			0.027			0.057			0.052	14.563
THE			0.067			0.051			0.044	1.970
BOIS/EN brut			0.042			0.000			0.000	ERR
PETROLE			0.000			0.000			0.020	1.060
Essence	91000	98000	0.022	88000	90000	0.022	84000	89000	0.020	1.060
Huiles comb.	480000	240000	0.054	367000	205000	0.050	422000	222000	0.049	0.526
Autres exportations		697508	0.158		536074	0.131		648090	0.144	

Clause or-1940

Accord par échange des notes conclu entre le Portugal e l' Union Sud Africaine le 2 de Mai de 1940 (publié dans le " Diario do Governo", 1ª Série, 7 de maio de 1940) :

".....
.(5) Com respeito à conversão do pagamento diferido dos indígenas que regressam do seu emprêgo nas minas do Rand a Moçambique e à do seu dinheiro na fronteira da União com Moçambique, o Govêrno da União obriga-se a aplicar a taxa pública de câmbio aplicável às transacções comerciais normais dos nacionais da União. Fica entendido que, se em qualquer momento depois de três meses a contar da data em que o presente Acordo entrar em vigor o Governo Português julgar, por motivos de natureza prática ou por conveniência, ser preferível receber o pagamento diferido ou parte dele em ouro, o Governo da União assegurará a obtenção do ouro para aquele fim a um preço baseado na taxa pública de câmbio."

".....
.....(5) Au regard de la conversion du payement differé des indigènes qui quittent leur emploi des mines du Rand pour retourner au Mozambique et de leur argent à la frontière de l'Union avec le Mozambique, le Gouvernement de l'Union s'oblige à appliquer le taux public de change applicable aux transactions commerciales normales des citoyens nationaux. Il est entendu que si, à tout moment trois mois à compter de la date de l'entrée en vigueur du présent Accord, le Gouvernement portugais juge préférable pour des raisons de nature pratique ou de convenance, de recevoir le payement différé ou une partie en or, le Gouvernement de l'Union assurera visant cet objectif l'actroi de l'or à un prix basé sur le taux public de change."

Clause or -1964

Accord secret, complémentaire à l'accord du 13 octobre de 1964 signé, à la même date, entre le Portugal e la République Sud Africaine (Franco Nogueira/ Hilgard Müller, Ministres des affaires étrangères):

"
..... Entende-se que se em qualquer momento depois da entrada em vigor deste acordo o Governo Português considerar que, por razões de natureza prática e por conveniência, fôr preferível receber os pagamentos ou qualquer parte deles, em oiro, o Governo da República da Africa do Sul assegurará que o oiro para esse fim será obtido a um preço baseado na taxa pública de câmbio."

"
..... Il est entendu que si, à tout moment après l'entrée en vigueur de cet Accord, le Gouvernement portugais juge préférable pour des raisons de nature pratique ou de convenance, de recevoir les paiements ou une partie en or, le Gouvernement de la République Sud Africaine assurera visant cet objectif que l'or soit acroyé à un prix basé sur le taux public de change."

98

PRINCIPAUX EXPORTATEURS DE NOIX DE CAJOU (cajou brut)-1945.

ENTREPRISES

LIEU

Amarshi Gokaldas & C ^a	Lourenço Marques
B.Kakobhai & C. ^a	" "
Calanchand Irachand & C. ^a	" "
Damodar Mangalji & C.Lda	" "
F.Bridler & C. ^a	" "
Gulashussen & C ^a ,Lda	" "
Harilad Talachand & C ^a	" "
Popatlal Haribhai & C ^a	" "
Ravjee Madhavjee & C ^a	" "
Tharani & C ^a Lda	" "
Augusto Rodrigues Valente(Herd)	Vila de João Belo
Chaganlal Laxmidas & C ^a	" "
D.R. & Framrose	" "
Manuel Mendes	" "
Meghji Virji & C. ^a ,Lda	" "
Mulchand Rugnath & C ^a	" "
Ali Gani & C ^a Lda.	Inhambane
Alimohamed Sacoor,Lda	"
Manuel João da Conceição	"
"Manuel Nunes"	"
Omar Amad & C. ^a ,Lda	"
Suleman Cassan	"
C.L.Bhimani, Ltda	Quelimane
Narotam Mulgi & Irmão	"
Tayob Adam Katchi & Filhos	"
Dharanicy Murarji & C ^a	Antonio Enes

Bapugy Rustengy Lda	Moçambique
Curaçoesche Handei-Maatschappij	"
Gordhandas Valabhdas & Filhos	"
Hagi Jussab Abdula	"
Hagy Juna Nurmanade	"
Haridas Damadar anandji	"
Ismail & Essa Umar	"
Jamal Kará & Irmao	"
João ferreira dos Santos	"
Valabhdas Vassanjee	"
"Zuid-Afrikaansch Handelshuls	"
Haji Vali Monade Sale	"
Nathu & Mussa Cª Lda	"
Nyassa Trading Cª Lda	"
Ranchordas Odda	"
Sociedade Agricola Algodoeira	"
A, Norton da Costa	"
Suleman Isaac	"
Ibrahim Aiuba	Mocimboa da Praia
Ossuman Talab	" "
Suleman Camissa & Irmaos	" "

PRINCIPAUX EXPORTATEURS D'AMANDE DE CAJOU-1945.

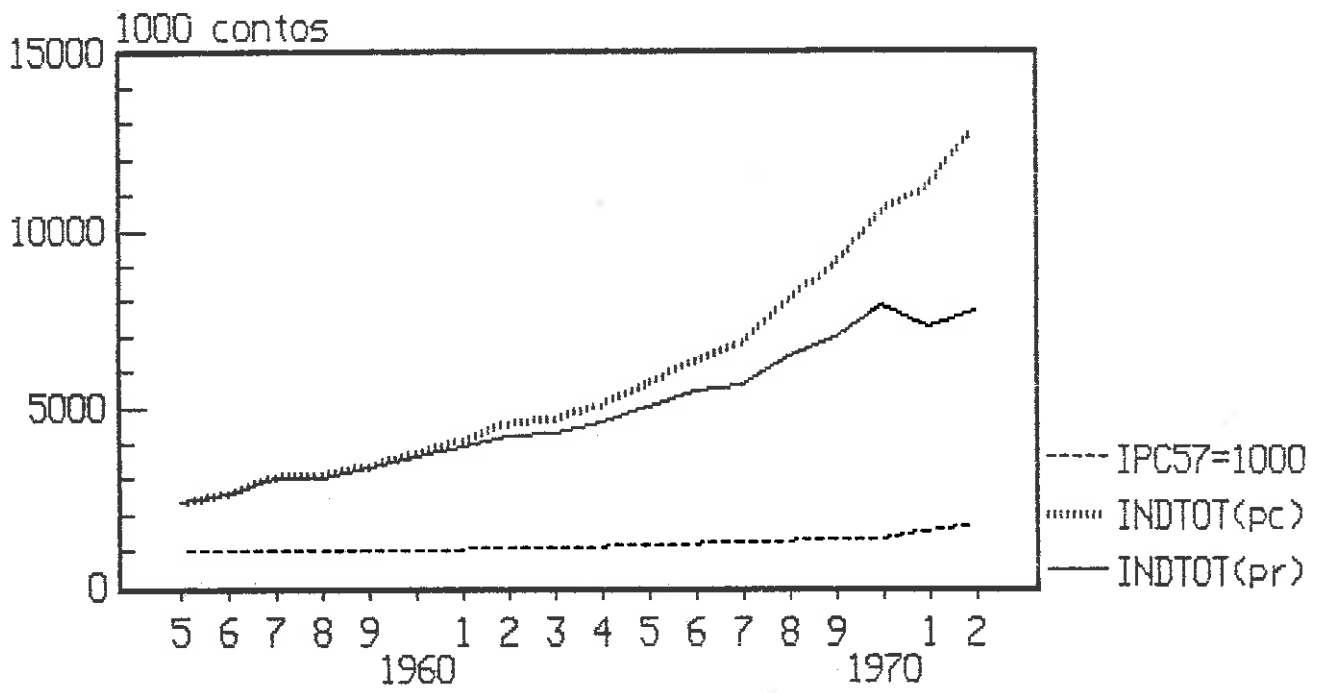
ENTREPRISES	LIEU
A.Cagi,Sucessor.	Lourenço Marques
A.R.Pereira & C ^a ,Lda.	" "
Breyner & Wirth,Lda.	" "
Companhia do Boror.	" "
F.Bridler & C ^a ,Lda.	" "
Fred Cohen Goldman & C ^a .	" "
J.C.Magalhães & Sousa Dias,Lda.	" "
José da Silva Dias Fernandes.	" "
The Lourenço Marques Forwarding Coy.,Ltd.	" "
Spence & Weedon (Moç) (Pty),Ltd.	" "
Trans-Union Shipping, (Pty) Ltd.	" "
Damodar Anandjee	Beira
East Africa Shipping Agency.	"
Manuel Pereira da Costa.	"
The City Stores,Lda.	"
Zuid-Afrikaansch Handelshuis.	Moçambique (fle)
Carneiro & Morais,Lda.	Porto Amélia
Nathu & Mussa,C ^a ,Lda.	" "

USINES CHARGEES DE L'EXTRACTION DE L'HUILE DE LA NOIX DE CAJOU

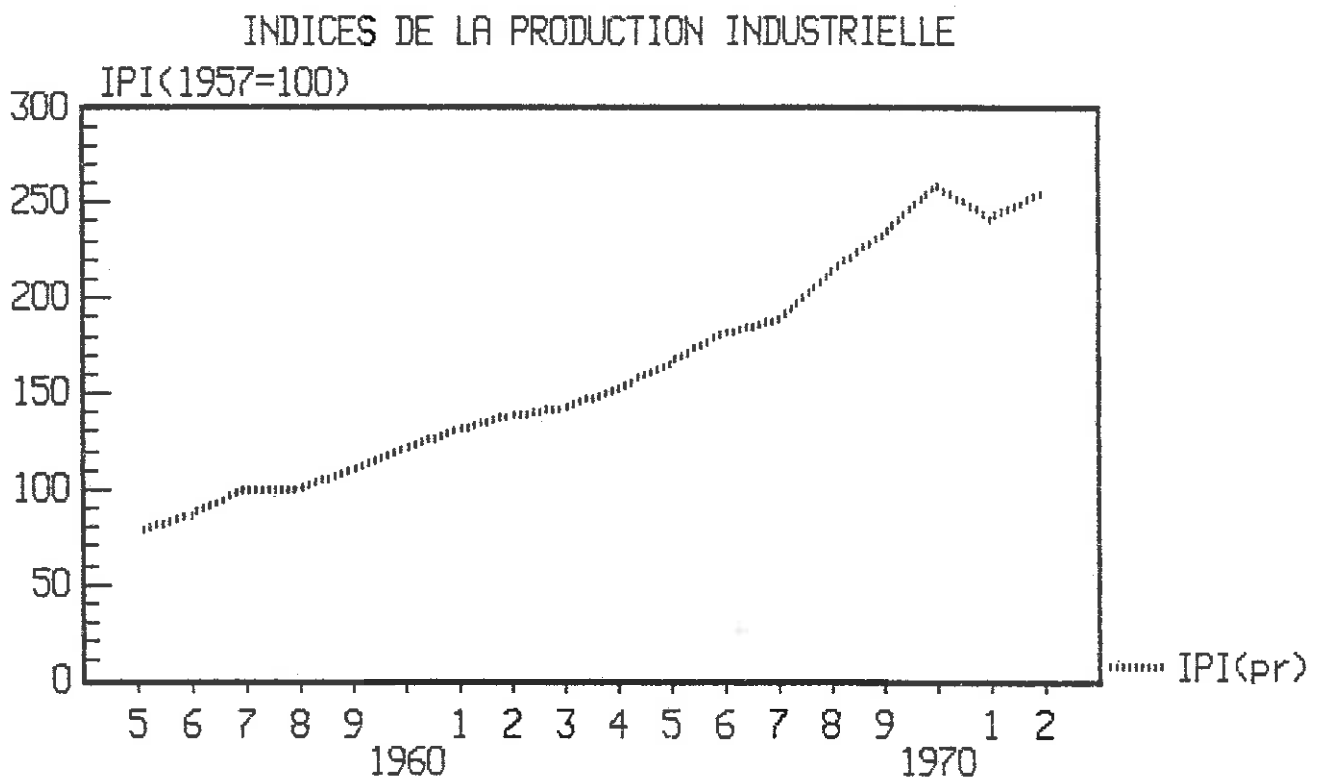
ENTREPRISES	LIEU
Sociedade Industrial de Oleos,Lda	Lourenço Marques
S.E.Gnwala & Filhos	" "

SOURCE:Junta de Exportação (1945).

Production industrielle et inflation

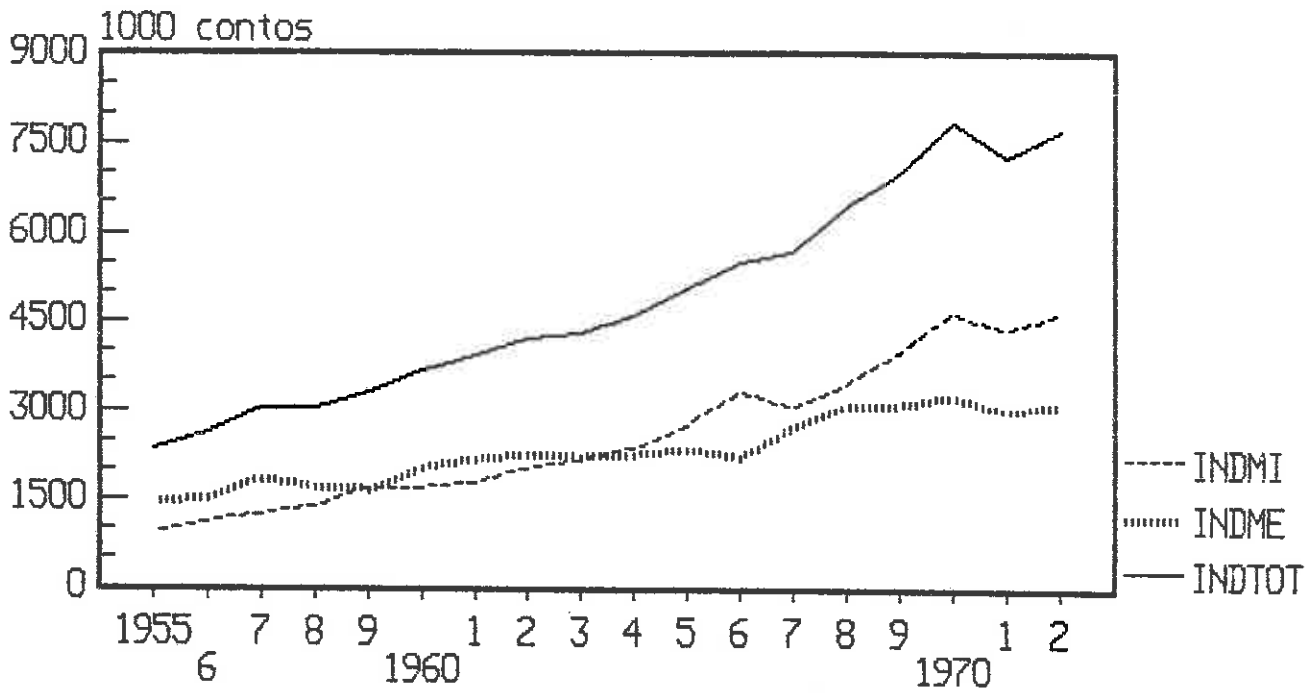


SOURCE: Estativa Industrial

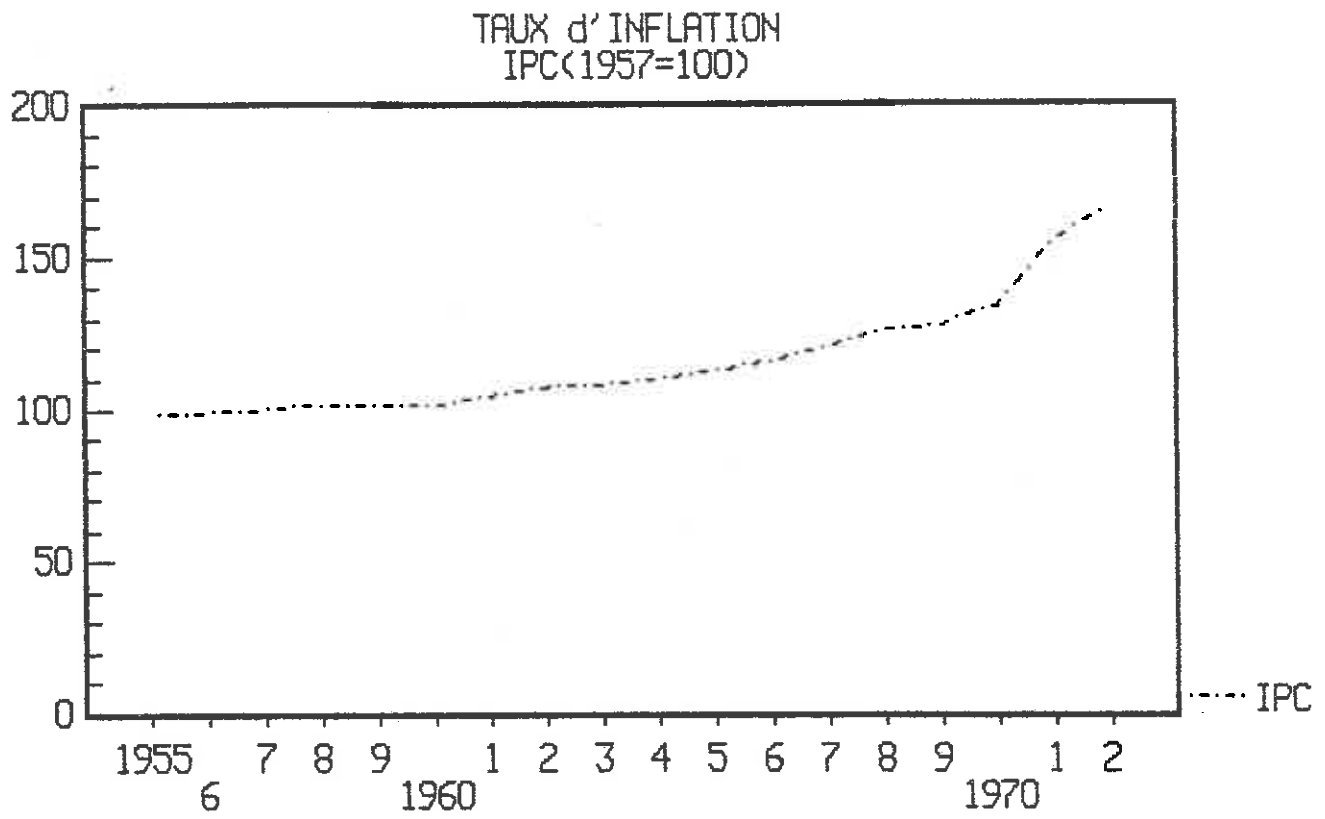


SOURCE: Estadística Industrial

Evolution de la production industrielle (prix reels)

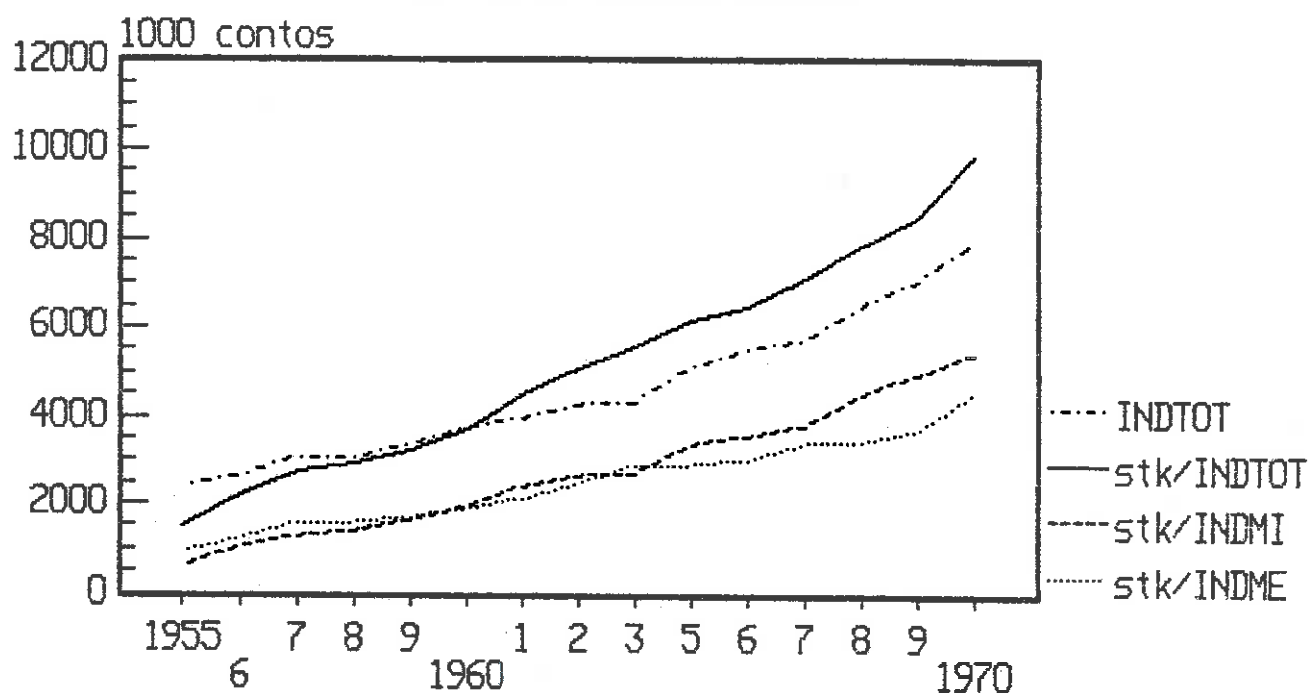


SOURCES: Estadística Industrial



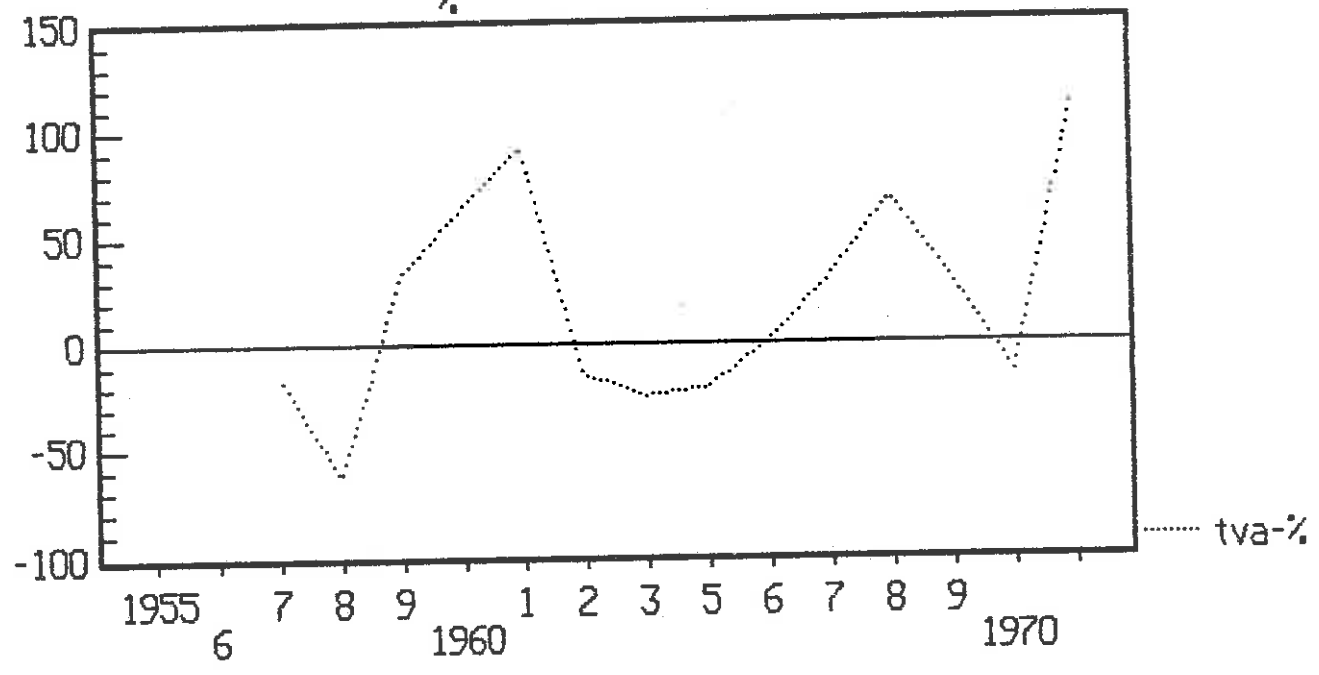
SOURCE:Estatistica Industrial

Evolution du stock de capital dans l'industrie de transformation

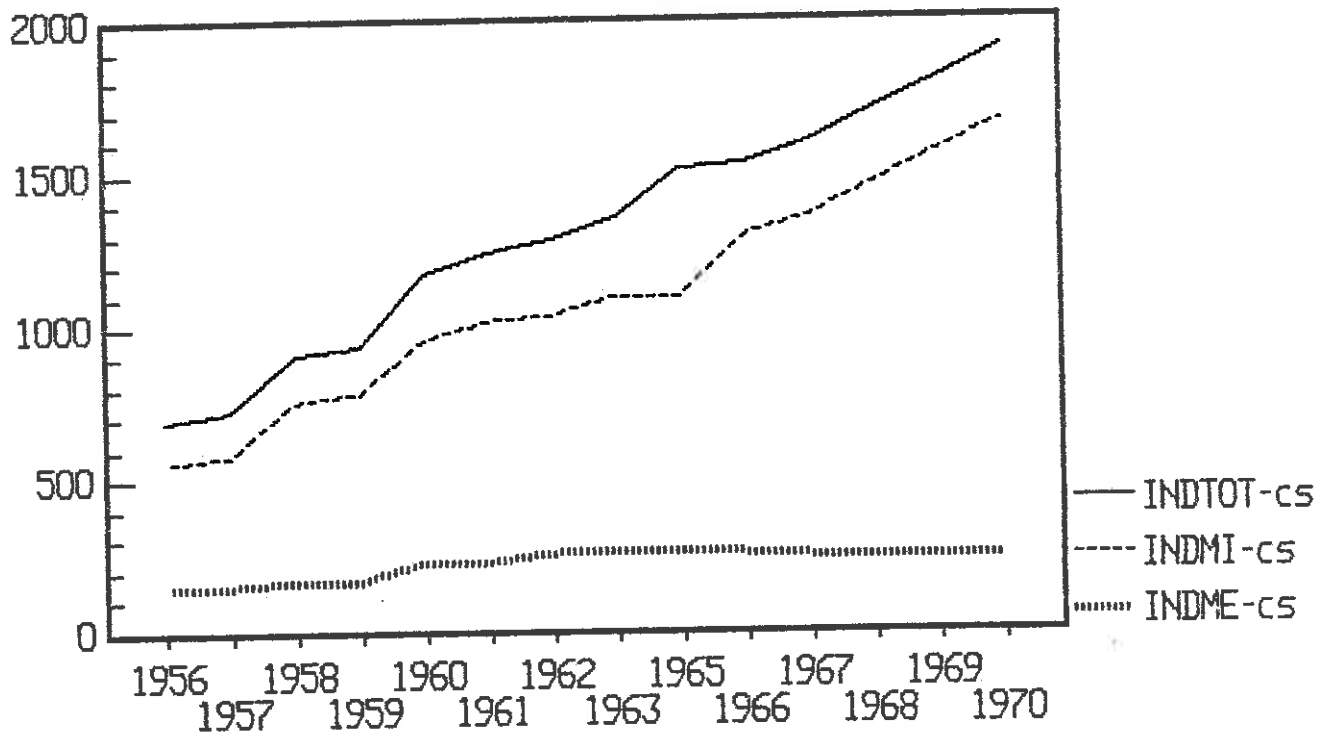


Sources: Estatistica industrial

Industrie de Transformation
variation annuelle de l'investissement
%

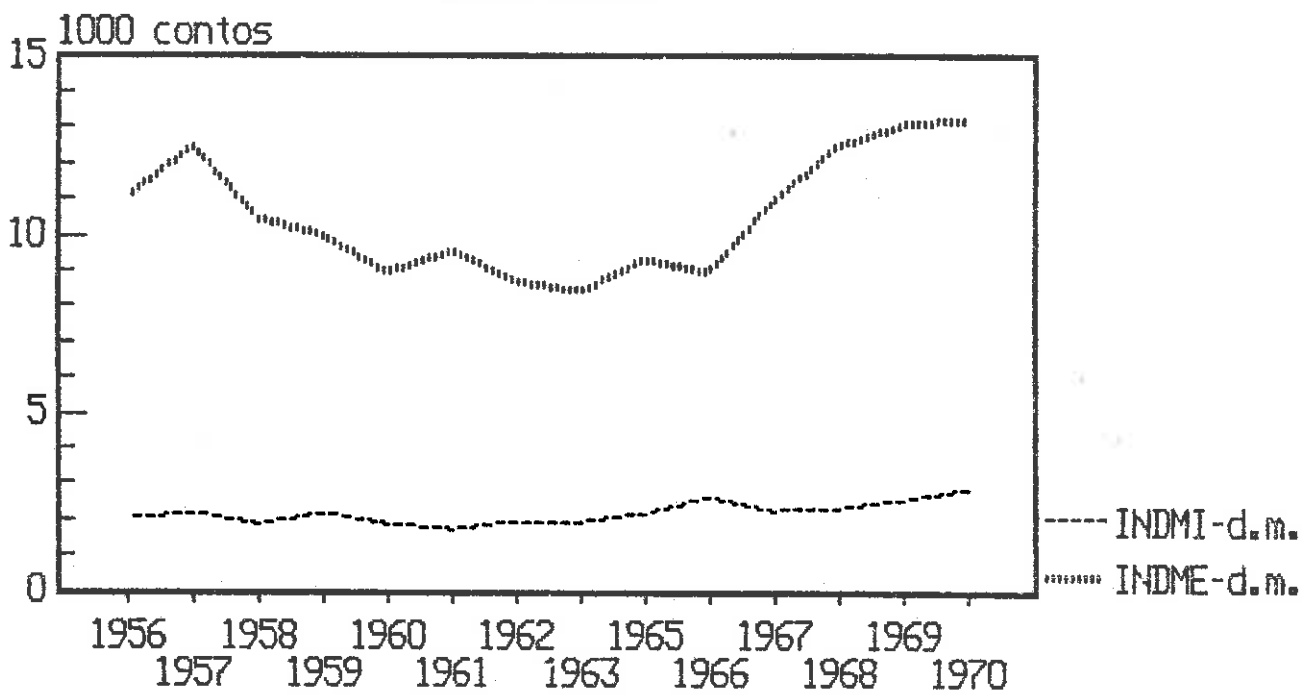


Industries de transformation-creation des societes



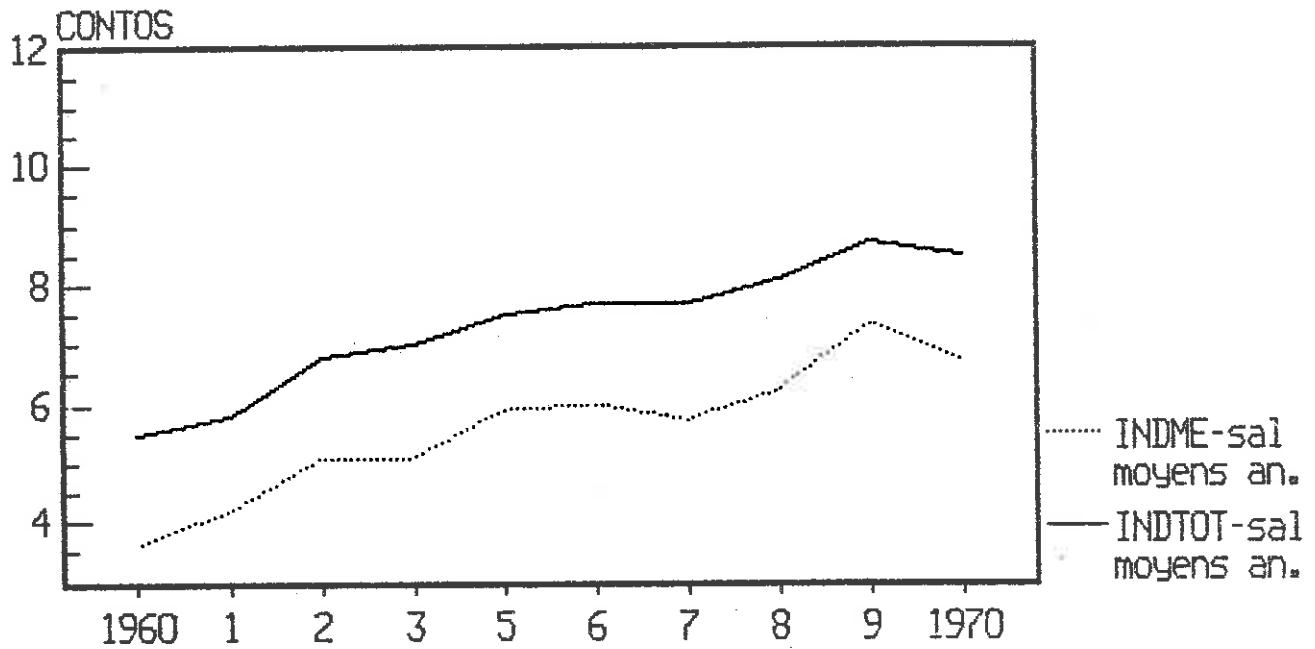
Sources: Estadística industrial

Industries de transformation-dimension
moyenne des sociétés
(prix reels)



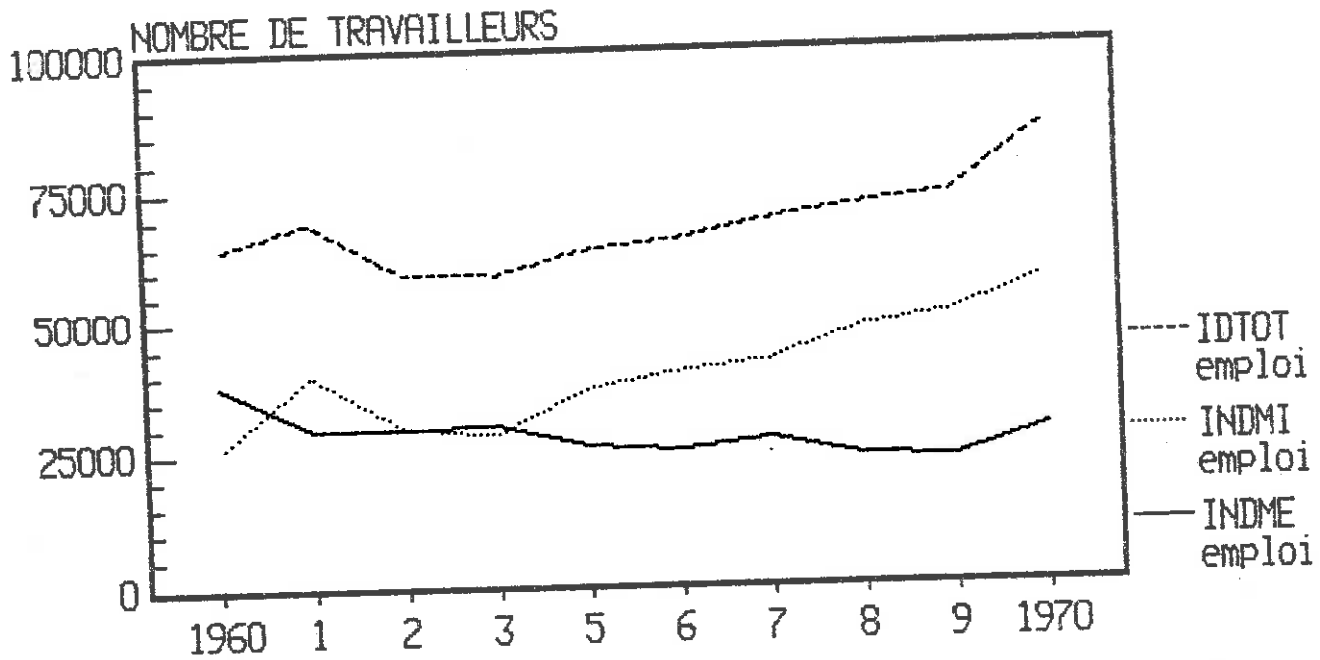
Sources: Estatística industrial

SAL REELS
Evolution des salaires annuels moyens de
l'industrie (prix reels)



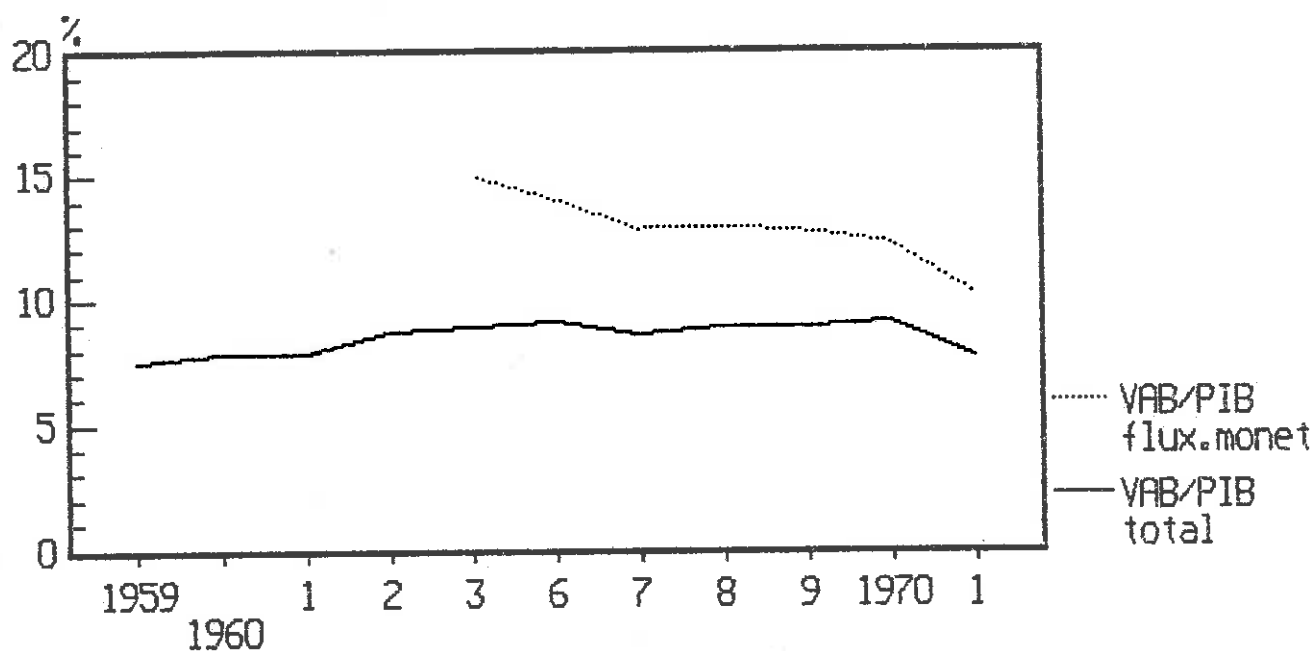
SOURCES: Estadística Industrial
Anuario Estadístico

EVOLUTION DE L'EMPLOI DANS L'INDUSTRIE



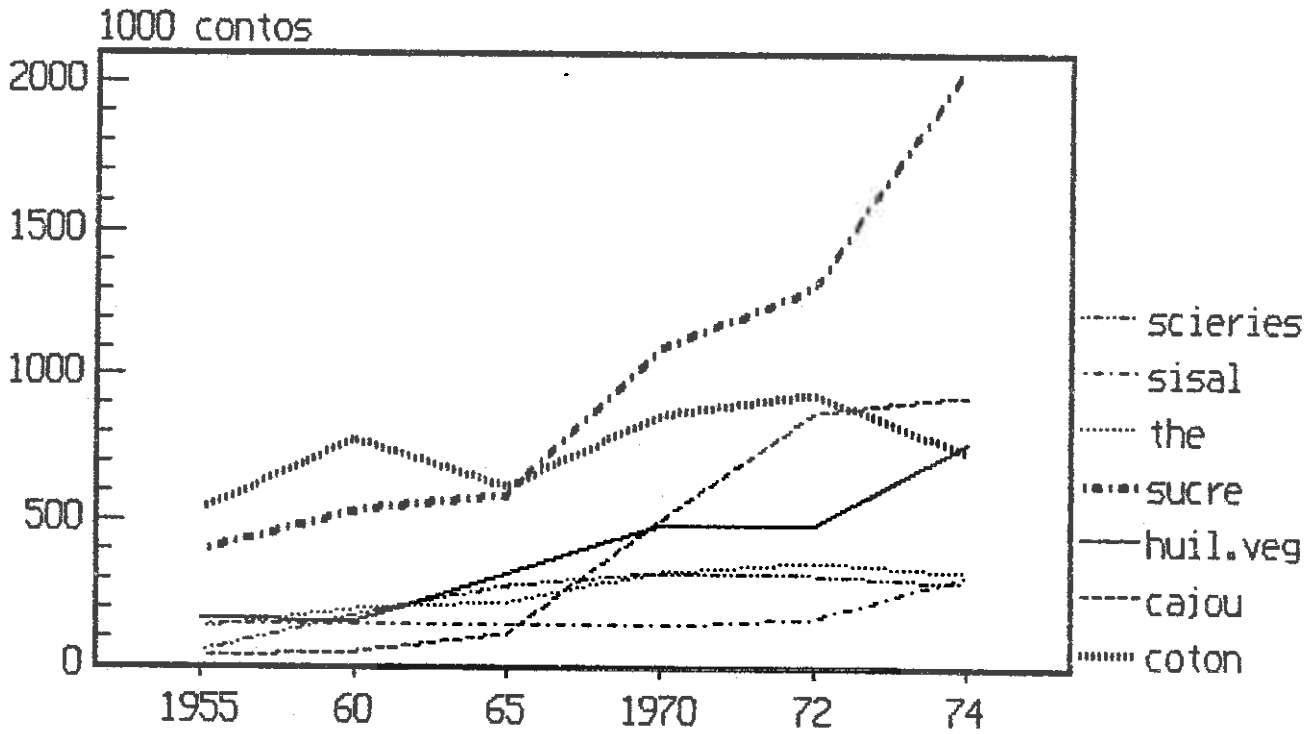
SOURCES: Estatistica Industrial

Contribution de l'industrie pour la production nationale (VAB/PIB)



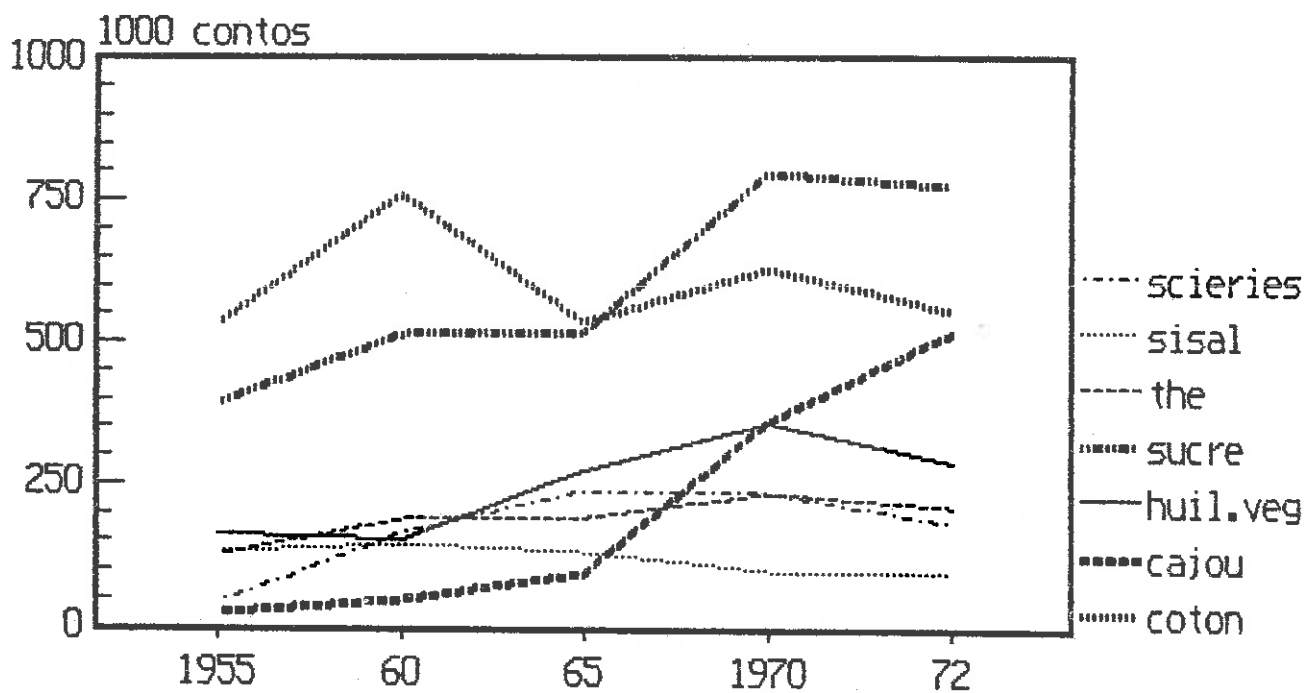
SOURCES: Estatística Industrial
Missão de estudos do RN do Ultramar

PRODUCTION INDUSTRIES MARCHÉ EXTERIEUR
(prix courants)



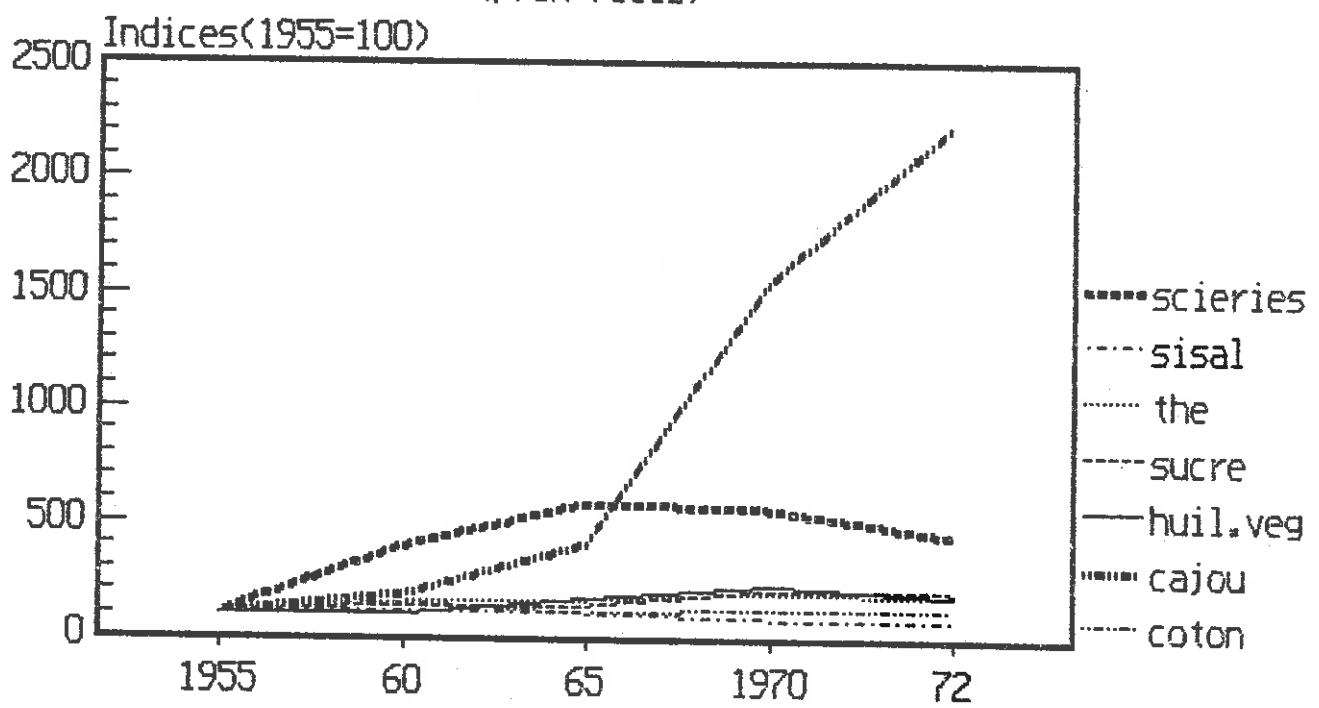
SOURCES: Estatistica Industrial

PRODUCTION INDUSTRIES MARCHE EXTERIEUR
(prix reels)



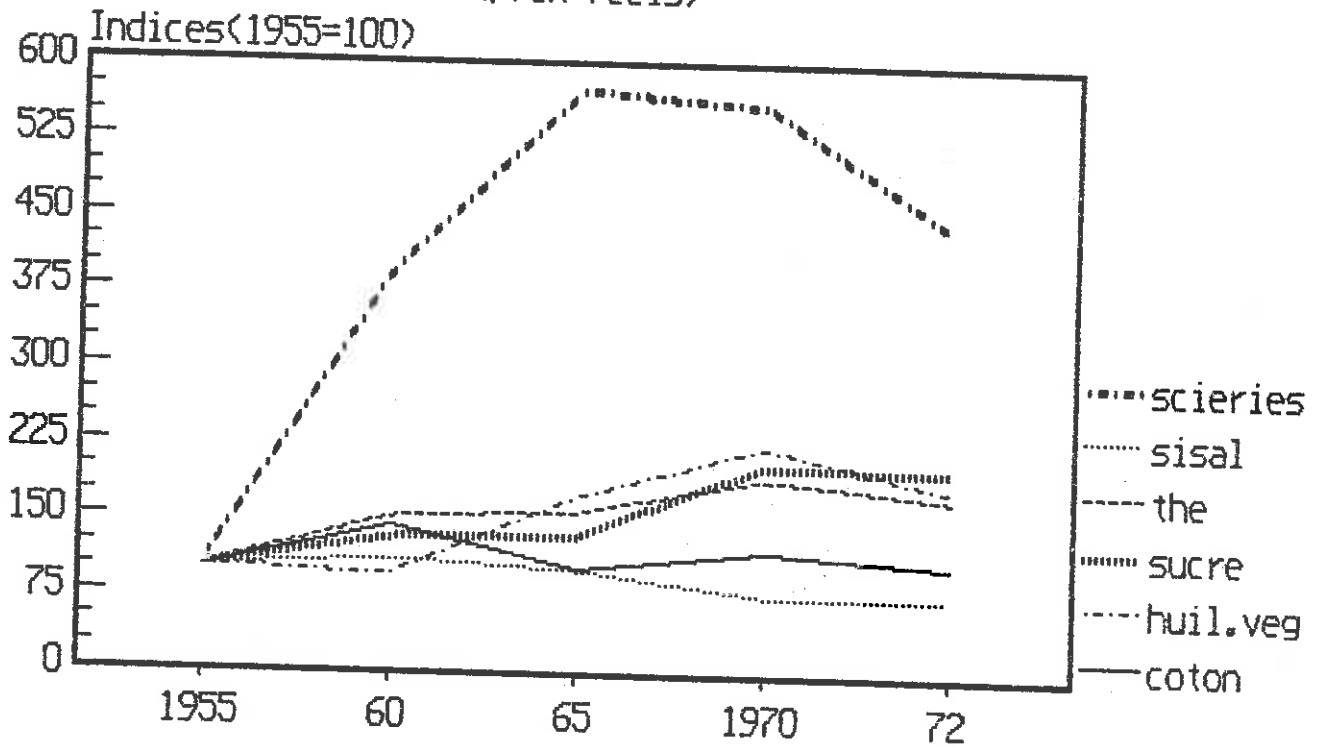
SOURCES: Estatistica Industrial
Anuario Estadistico

TAUX DE CROISSANCE INDUSTRIELLE (prix reels)



SOURCES: Estatistica Industrial
Anuario Estadistico

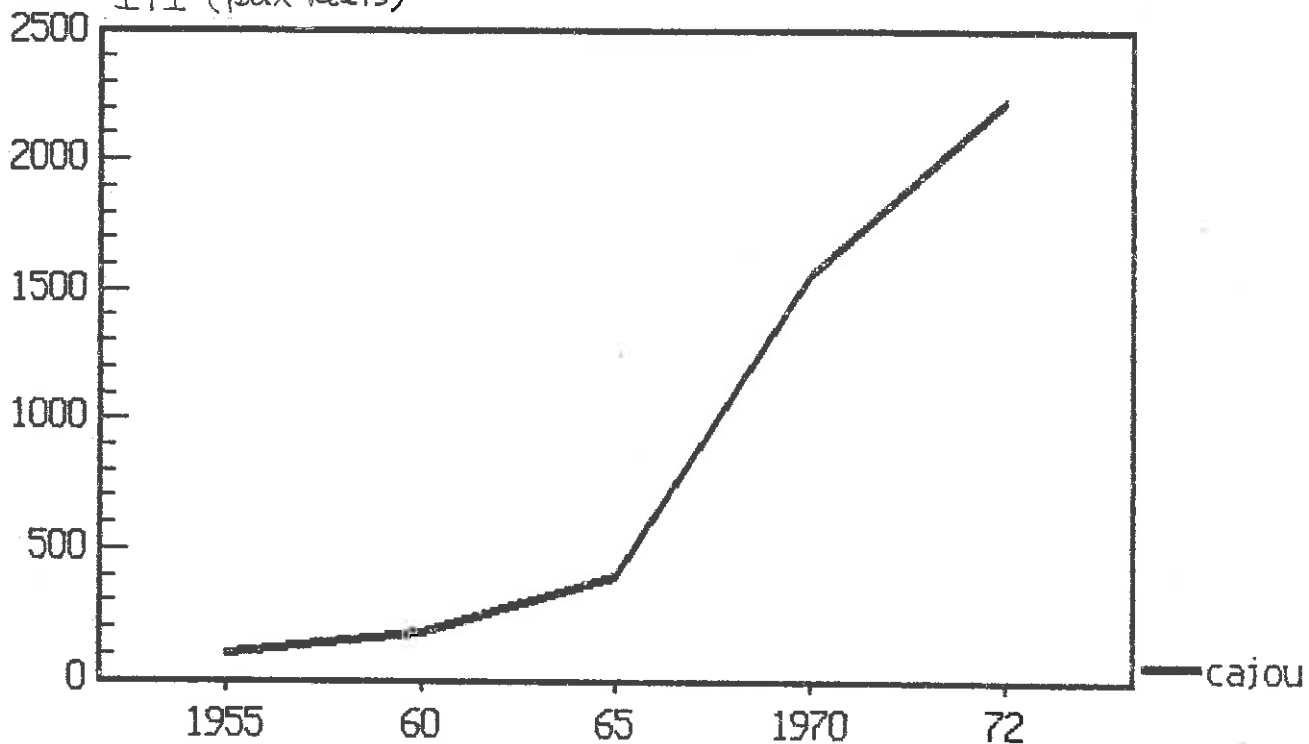
TAUX DE CROISSANCE INDUSTRIELLE (prix reels)



Sources: Estatistica Industrial

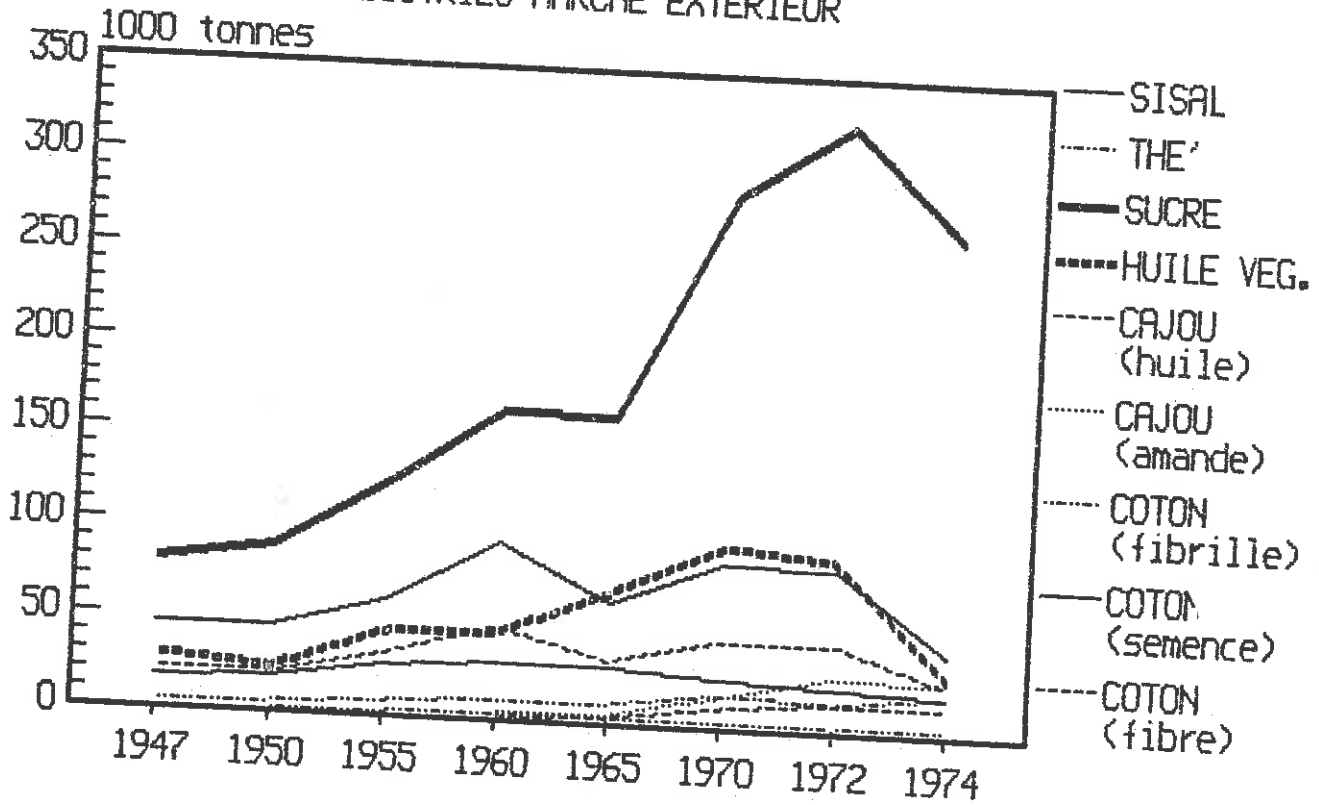
TRANSFORMATION INDUSTRIELLE DU CAJOU

IPI (prix réels)



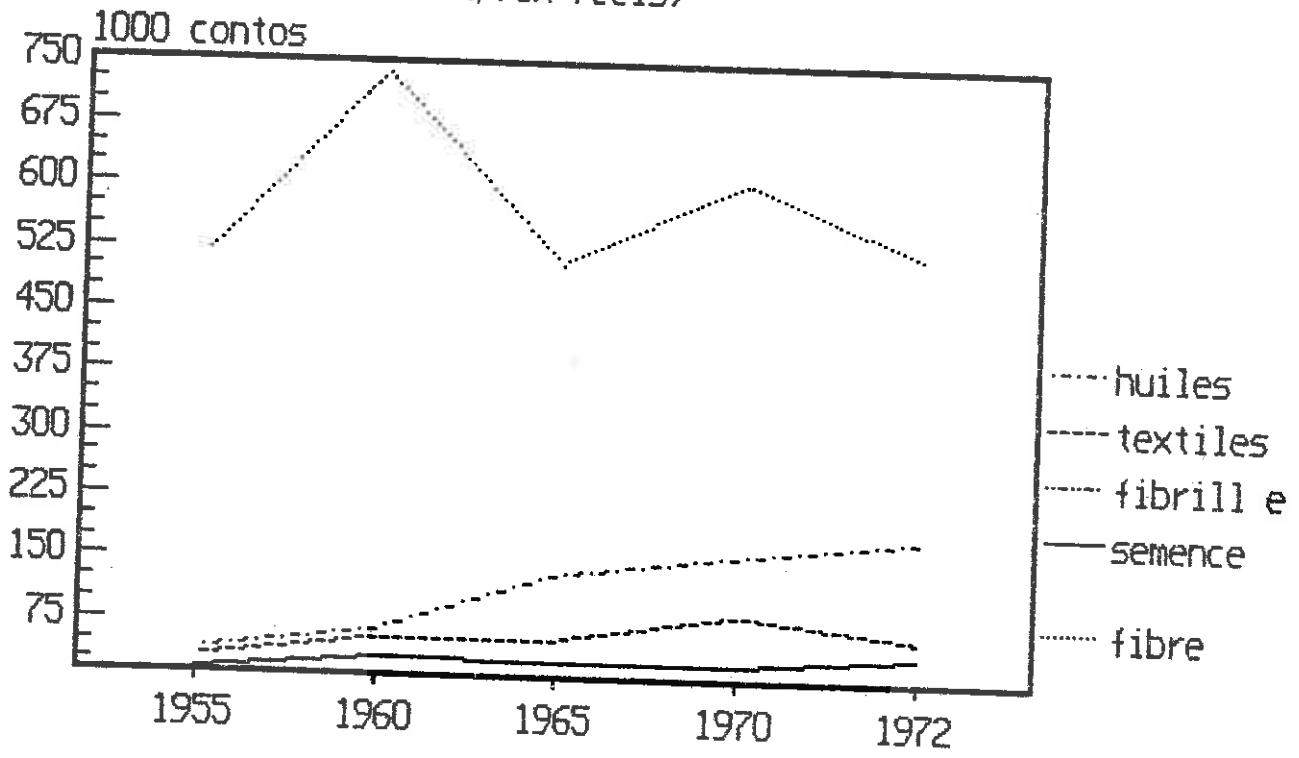
SOURCES: Estativa Industrial

INDUSTRIES MARCHÉ EXTERIEUR



SOURCES: Estativa Industrial

TRANSFORMATION DU COTON
(prix reels)

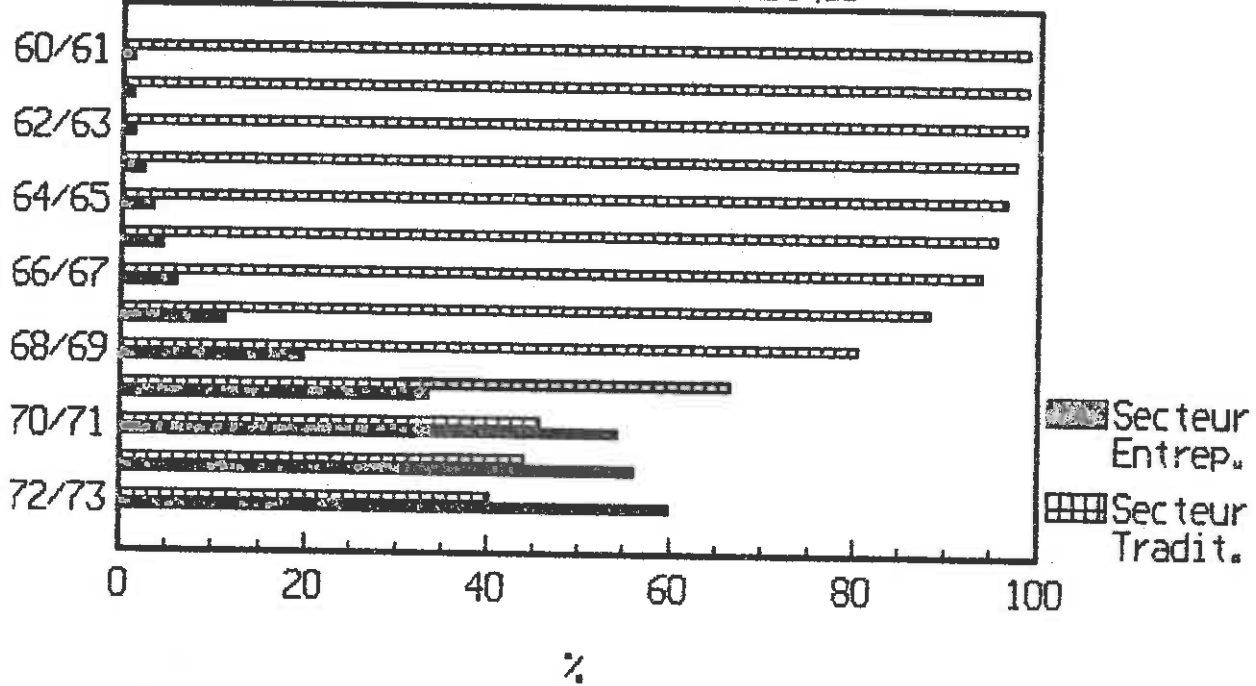


sources: Estatistica Industrial

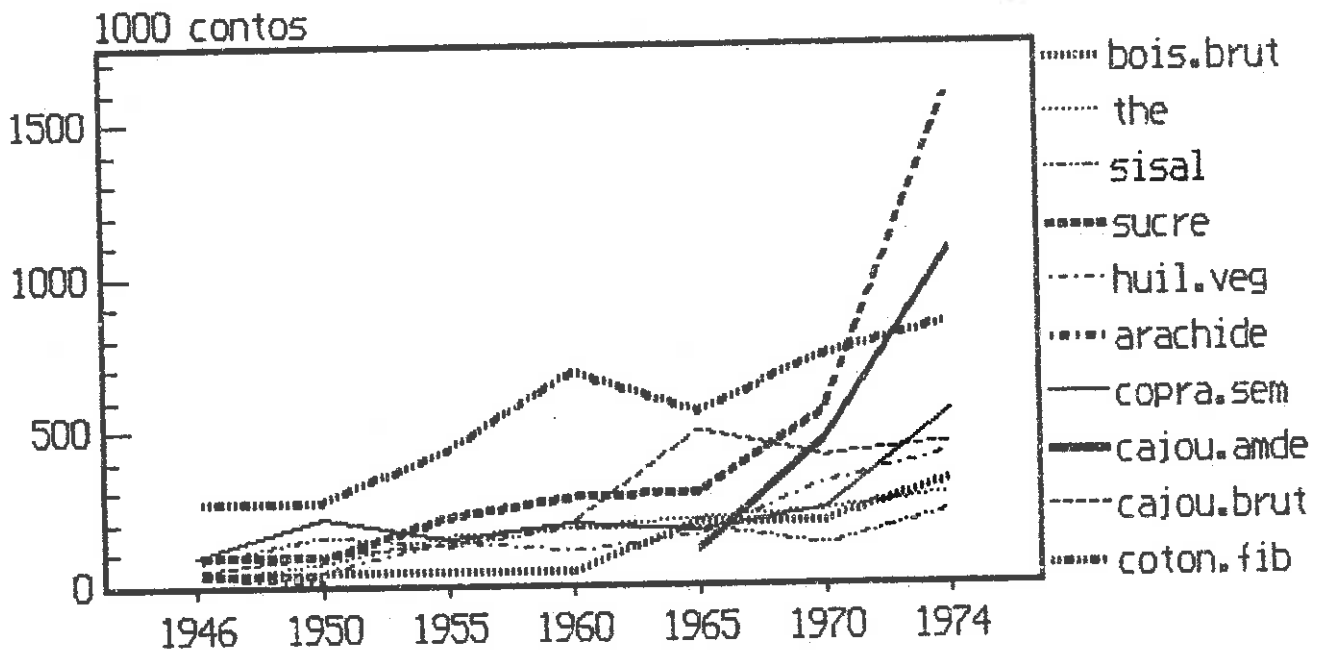
COTON BRUT Production par secteur d'activite (pourcentages)

Années agricoles

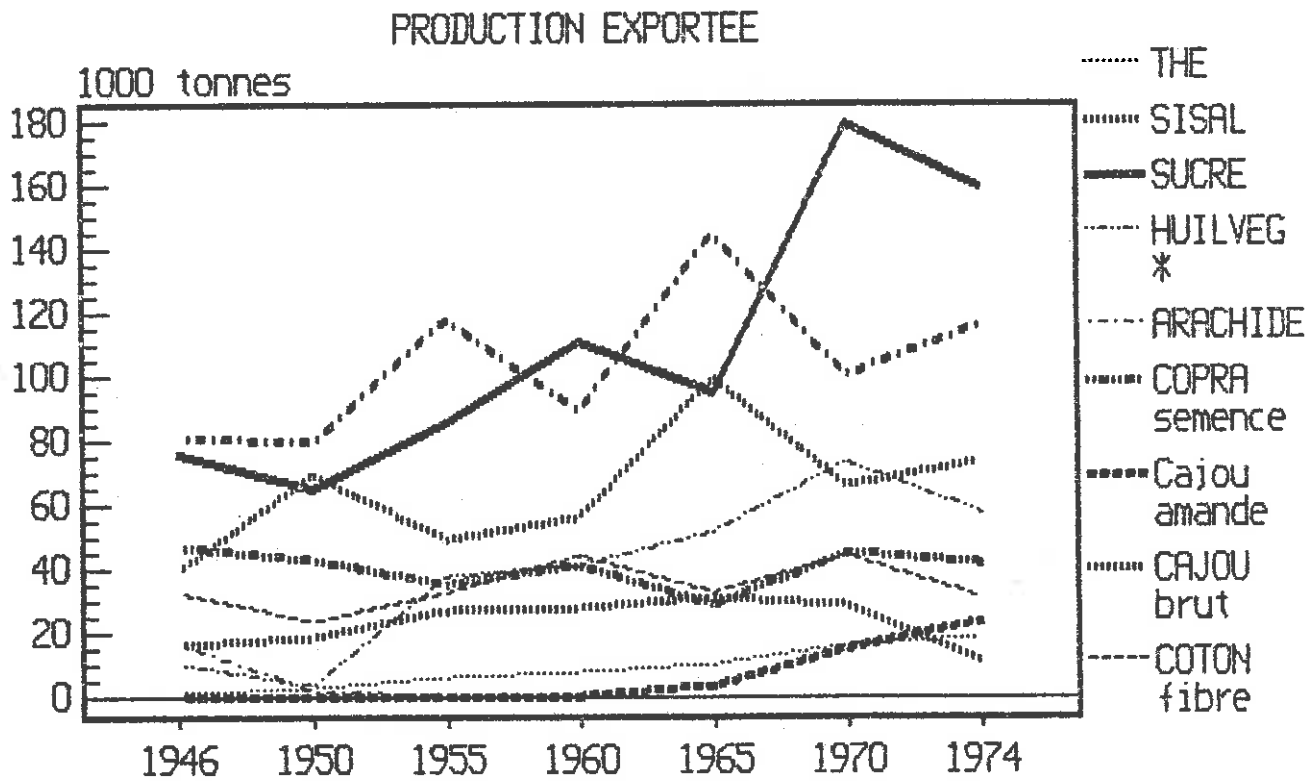
Sources: Inst. do Algodao de Mocambique



PRODUCTION EXPORTEE
principaux produits
(prix courants)

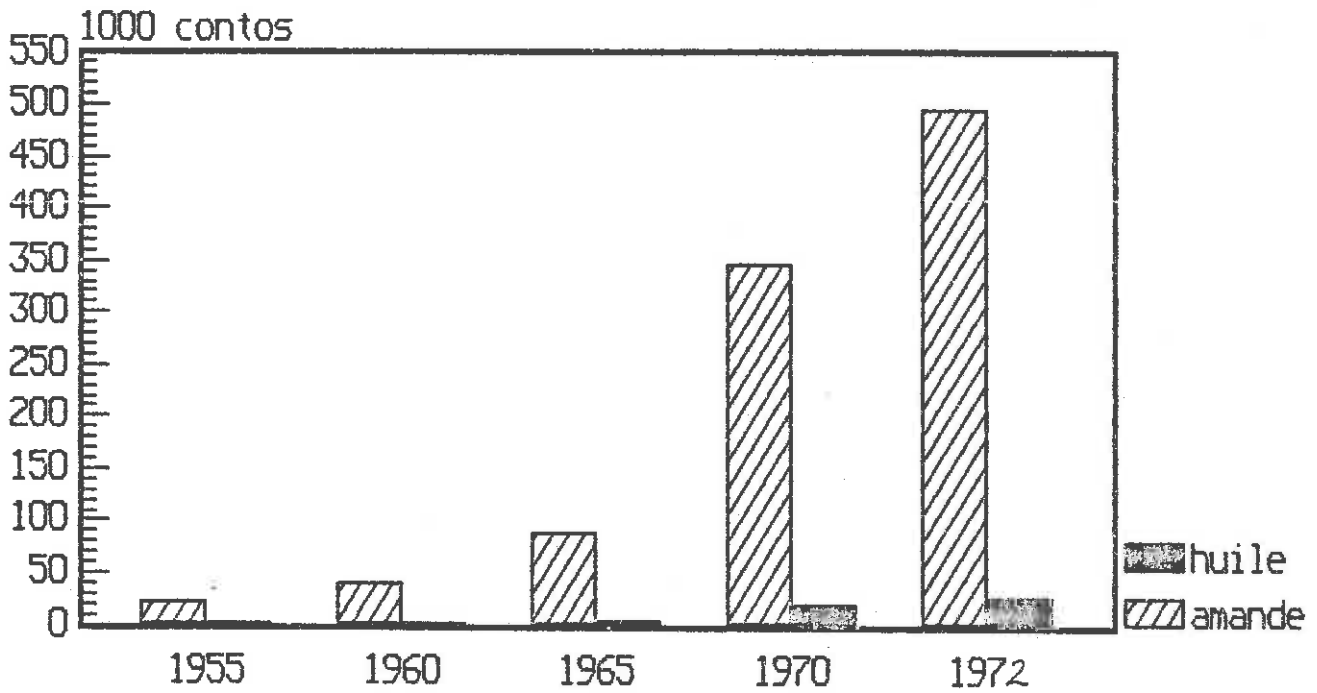


SOURCES: Estatística do Comercio
Externo



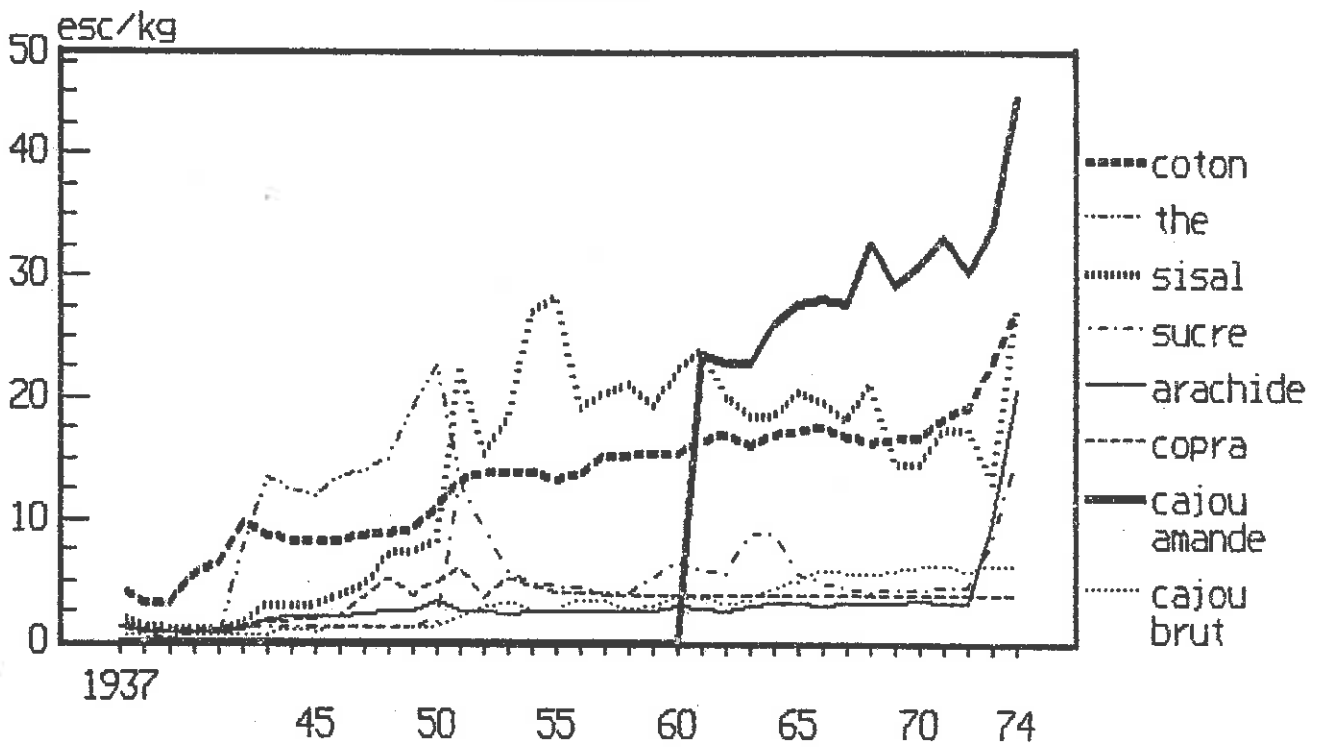
SOURCES: Estatística do Comercio Externo
* huiles, bagasses et cajou

TRANSFORMATION DU CAJOU (prix reels)



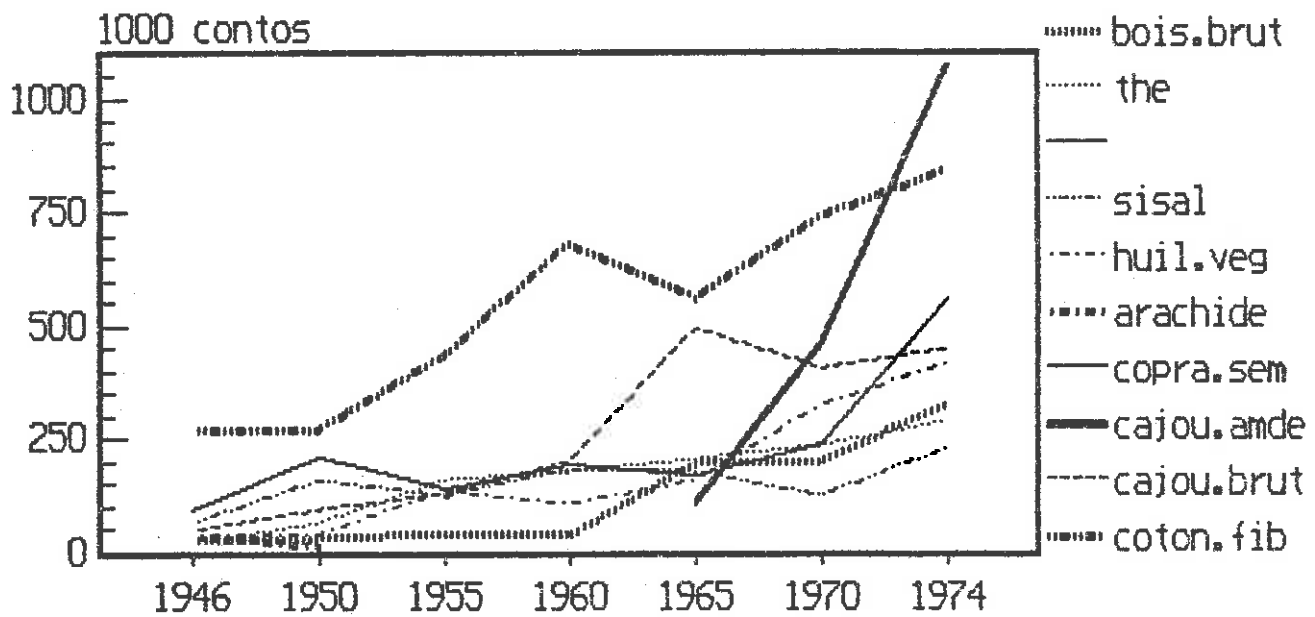
Sources: Estatística Industrial
Anuario estadístico

PRIX UNITAIRES DES EXPORTATIONS AGRICOLES



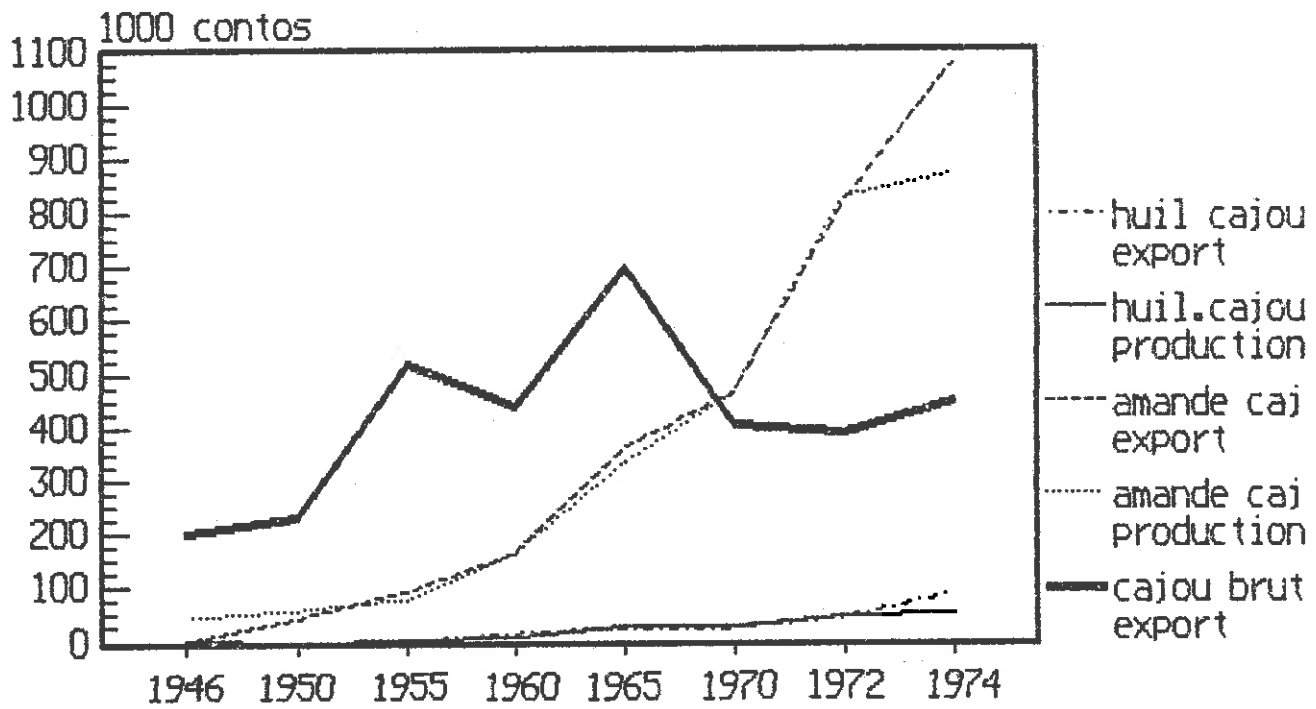
SOURCES: Estatística do Comercio Externo

Les revenus extérieurs de l'amande de
cajou /bilan global des exportations*
(prix courants)



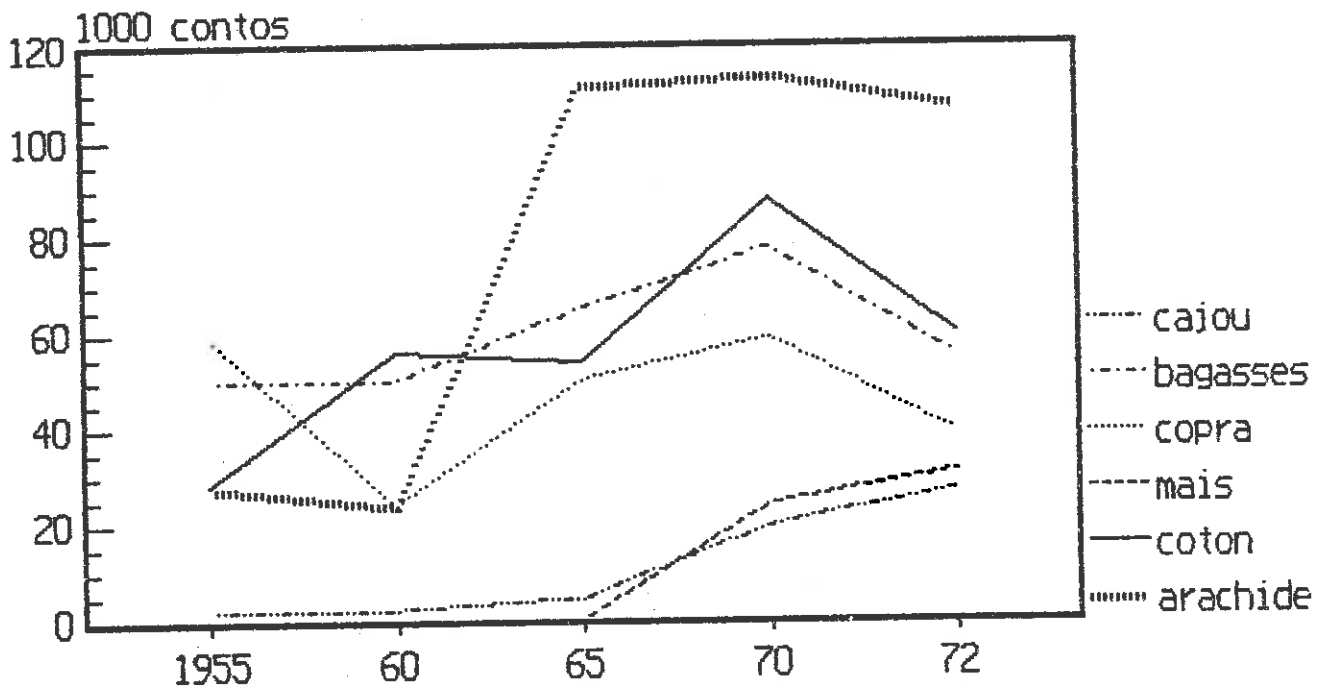
SOURCES: Estadística Comercio Externo
*sans sucre

Production et mise en valeur internationale du cajou (prix courants)



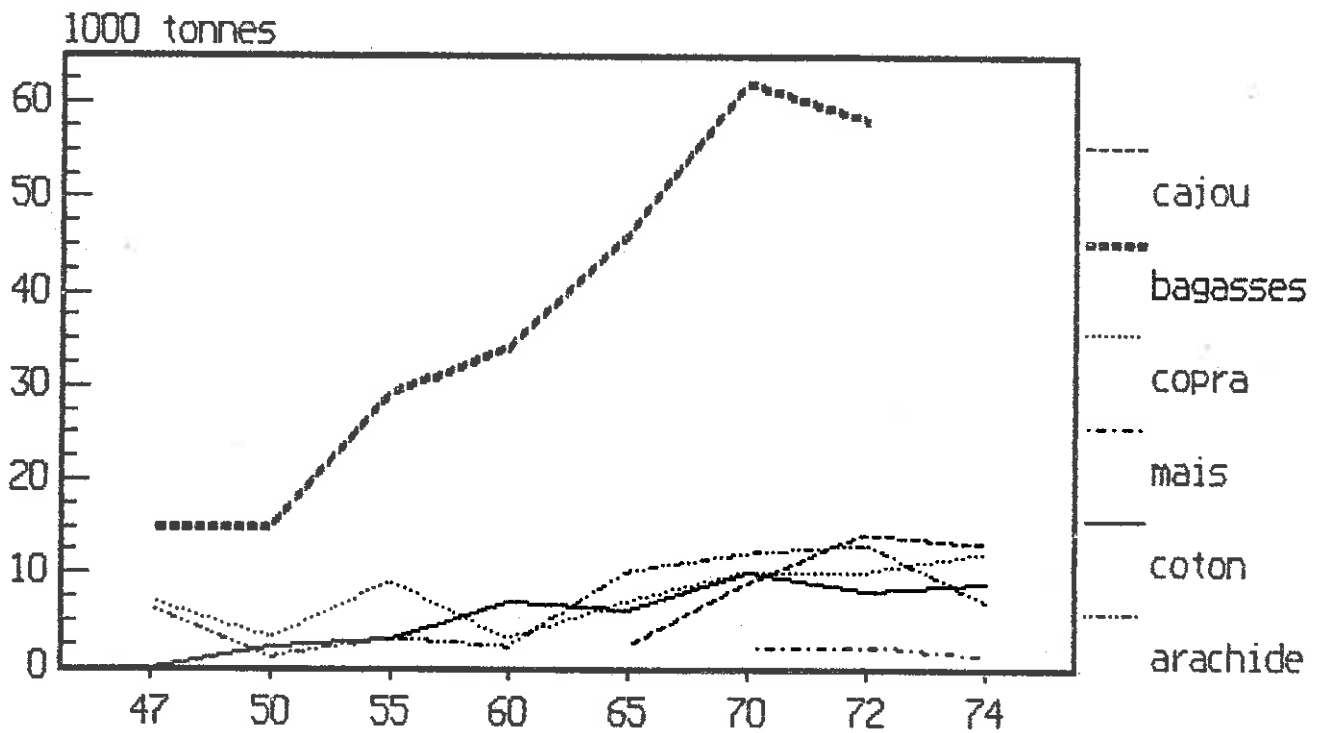
Sources: Estatística Industrial
Estatística do Comercio Externo

Production des Huiles vegetales
(prix reels)



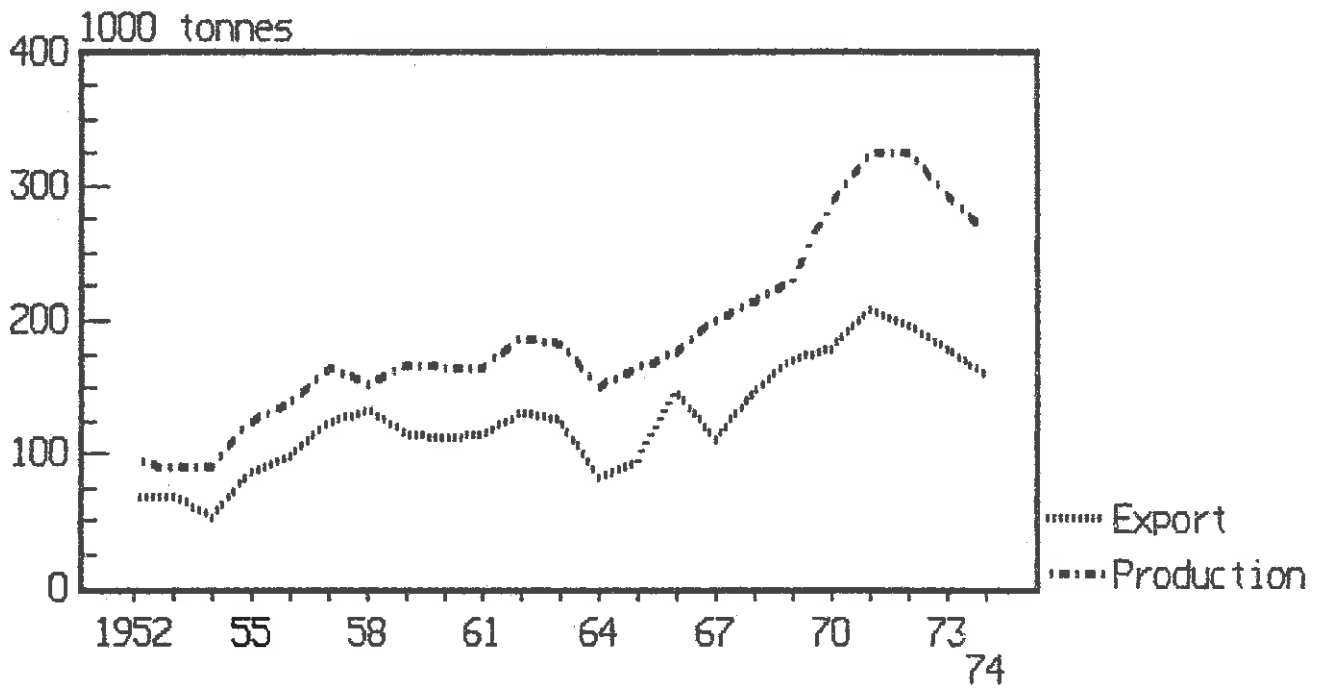
Sources: Estadística Industrial
Anuario Estadístico

Production de huiles vegetales



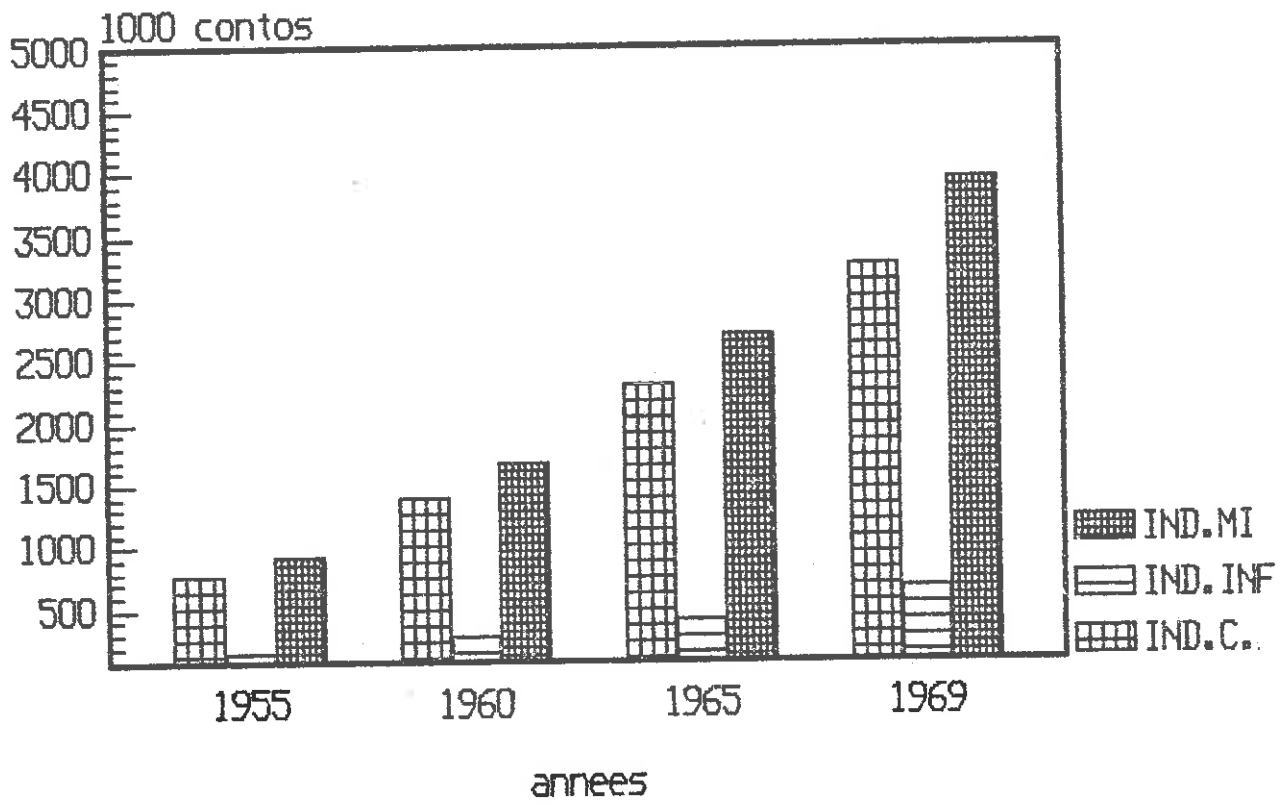
SOURCES: Estatistica Industrial

PRODUCTION ET EXPORTATION DU SUCRE MOZAMBICAÏN

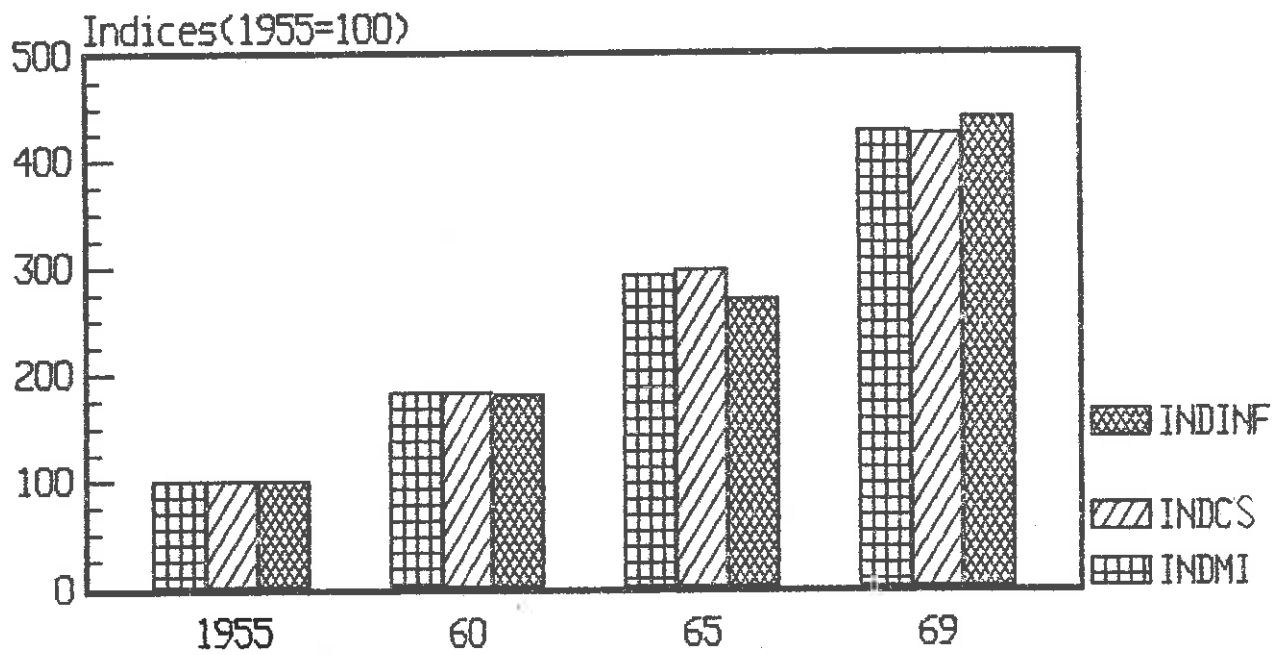


SOURCES: Estatística Comercio Externo
Viana, R. (1969) p. 35

INDUSTRIES POUR LE MARCHE INTERIEUR (prix reels)

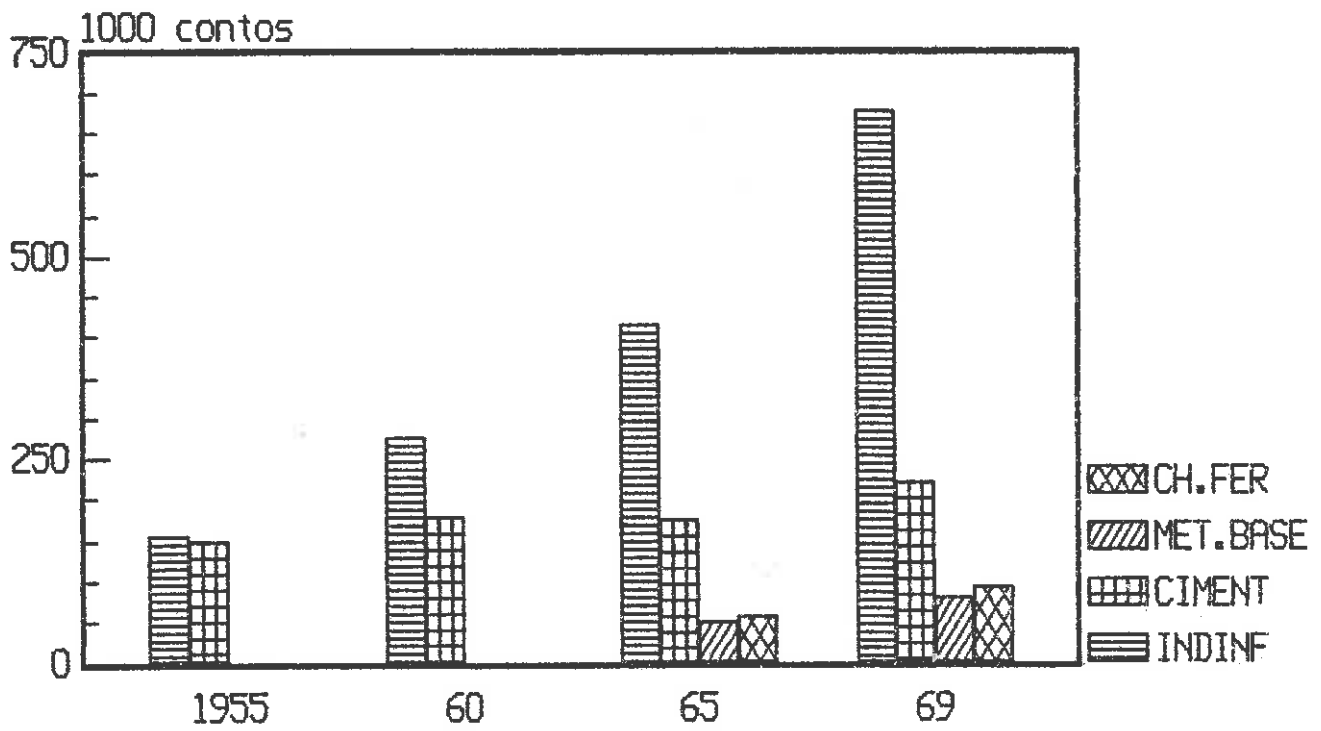


INDUSTRIES MARCHE INTERIEUR
Taux de croissance
(prix reels)



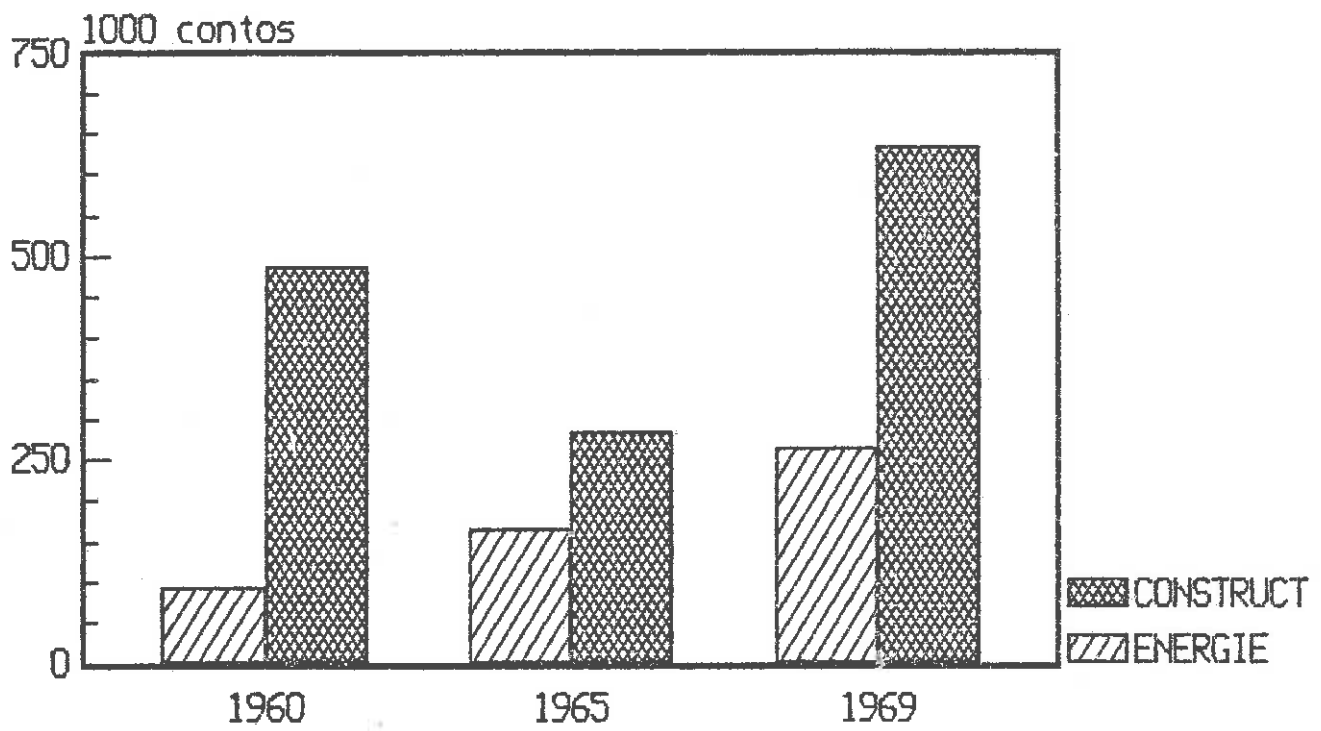
SOURCES:Estadistica Industrial
Anuario Estadistico

INDUSTRIES D'INFRASTRUCTURES (prix reels)

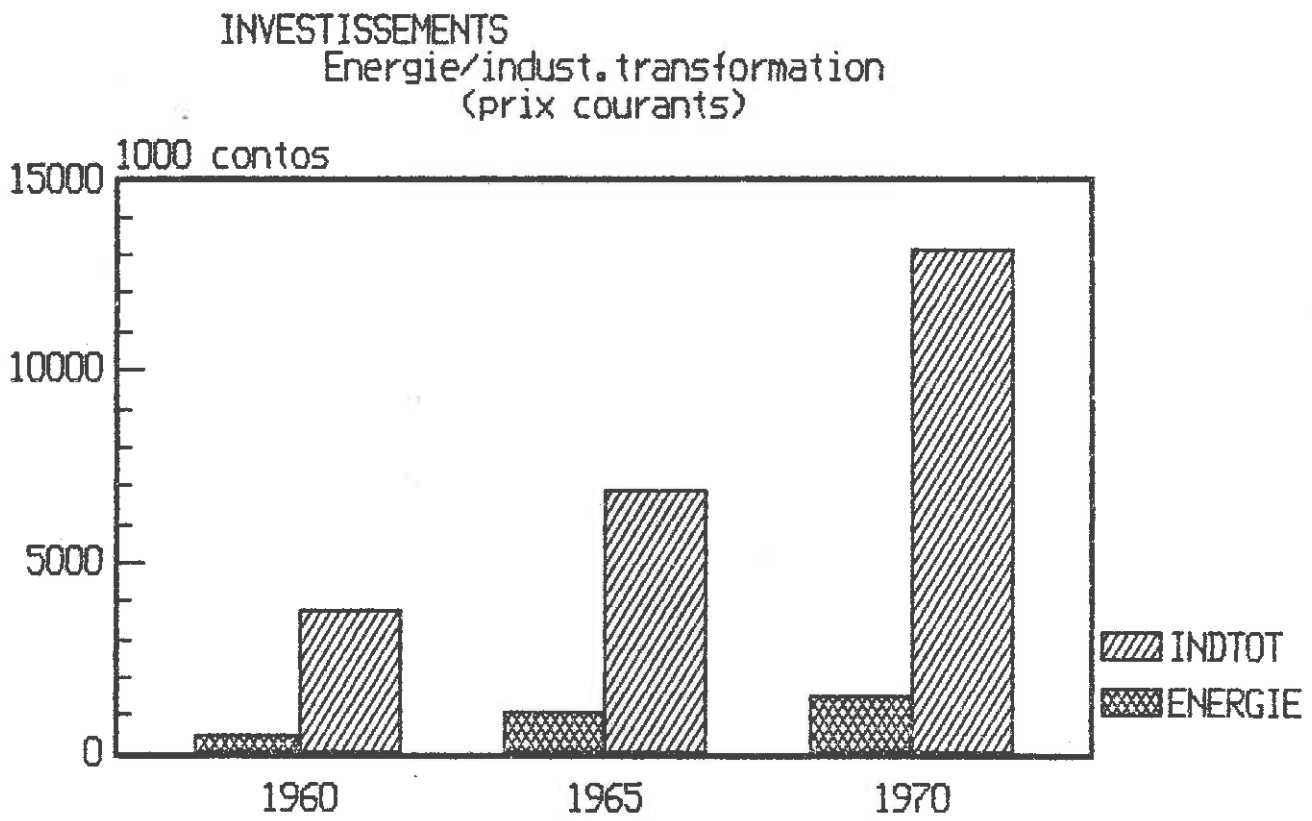


SOURCES: Estatística Industrial

ENERGIE ET CONSTRUCTION
(prix courants)

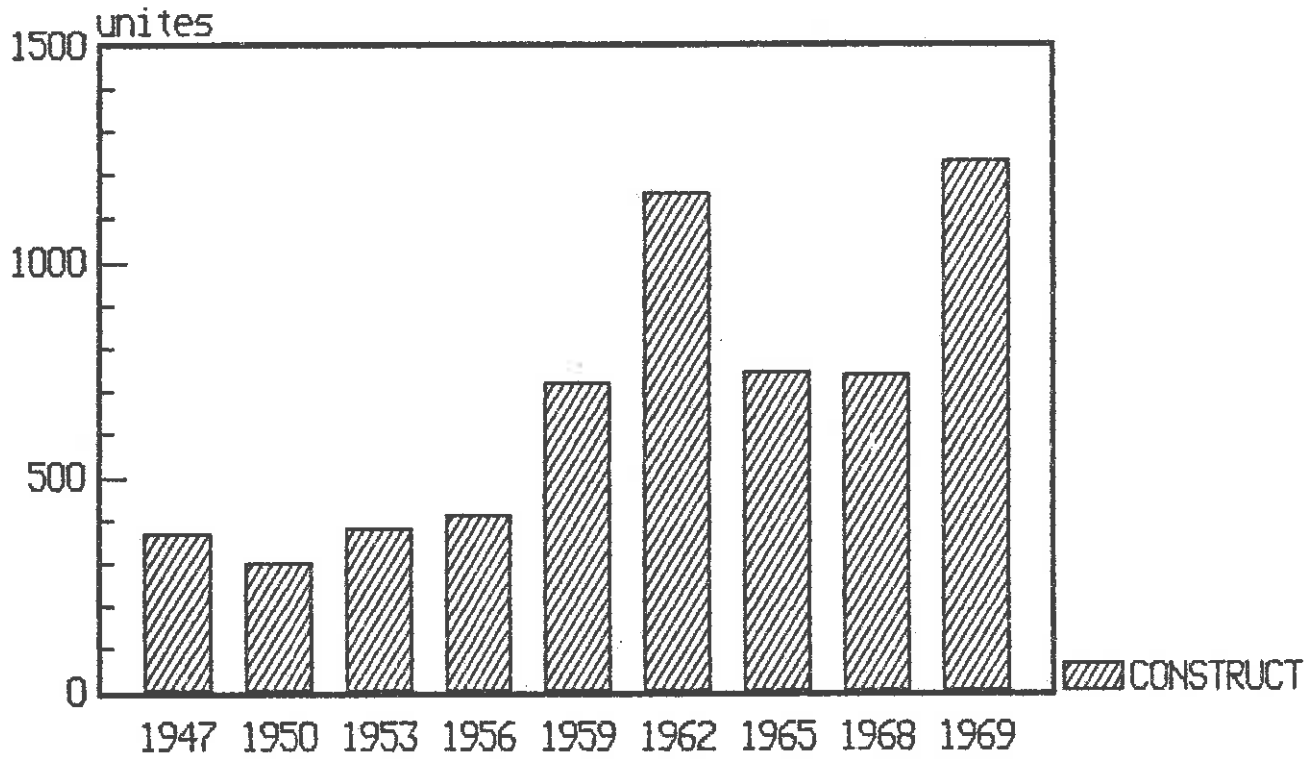


SOURCES: Estativa Industrial

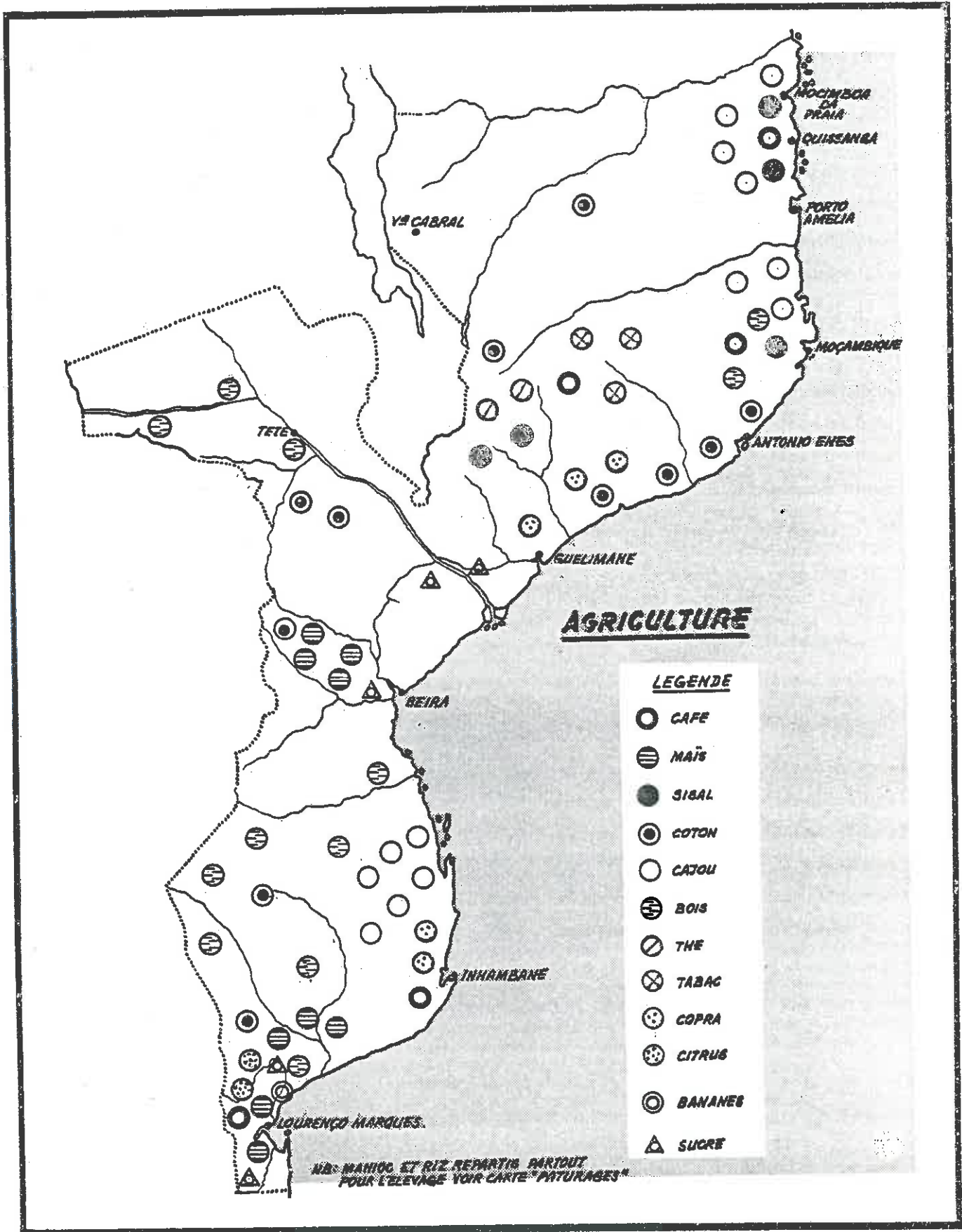


SOURCES: Estativa Industrial

EVOLUTION DE LA CONSTRUCTION



SOURCE: Estadística Industrial



LISTE DES CARTES ET DIAGRAMMES

Ière Partie

- Royaumes Afro-islamiques de la côte, p. 15.
Le Mozambique portugais (1854-1857), p. 24.
Mozambique - zone d'influence des Compagnies Concessionnaires, p. 37.
Les "Prazos" du District de Quelimane - 1890, p.51.
Afrique du Sud, p. 63.

IIIème Partie

- Zone Monétaire de l'escudo, p. 304.

IVème Partie

- Mozambique. Agro-industrie sucrière: 1928, p. 403.
Production de coton noyau / Nombre de producteurs, p. 423.
Production de coton noyau / Surface cultivée, p. 425
Coton fibre - Moyenne annuelle des exportations et production en 1953, p. 426.
Exportation des produits oléagineux: 1936, p. 435.
Oléagineux. Origine des exportations en 1936, p. 438.
Mozambique. Circuit productif cotonnier: 1970, p. 517.
Mozambique - Coton fibre: prix moyens pondérés: 1962/1968, p.533.
Mozambique - Coton fibre: prix moyens pondérés: quinquennat 1963/68, p. 534.
Huile raffiné - Production par usine: 1960/69, p. 540.
Localisation des raffineries et des usines d'extraction de huile de la semence du coton en 1969, p. 541.
Circuits du cajou brut, amande et baume exportés vers le marché international, p. 550.
Exportation de Noix de Cajou: 1927/43, p. 555.
Definition des régions dont la production de cajou brut peut être exportée: 1971/72, p.564.
Mozambique. Réseau du cajou et du coton jusqu'aux années 60, p. 567.
Plantations de thé au Mozambique, p. 607.
Pacte Colonial et Internationalisation. Evolution du Deficit Commercial (%) -1937-1970, p. 685-A.

BIBLIOGRAPHIE

SOURCES PRIMAIRES

1) Dossier Parcídio Costa - Arquivo Histórico de Moçambique

2) Dossier concernant la "Convenção" entre le Mozambique, l'Union Sud-Africaine (1928/45) - Archive du Ministère des Affaires Etrangères. Lisbonne.

3) Sources d' Information Economique

Actividades das Minas e Pedreiras

Anuario Estatístico

Anuário Moçambique - Sousa Ribeiro

Assembléa Técnica da Associação de Produtores de Sisal da Provincia de Moçambique

Boletim Mensal de Estatística

Boletim Trimestral de Estatística

Boletim Trimestral da Associação de Produtores de Sisal

Censo da População - Moçambique

Estatística Agrícola

Estatística do Comercio Externo

Estatísticas Industriais

Inquerito Agrícola de Moçambique

Recenseamento Agrícola- Moçambique

Recenseamento Geral da População - Moçambique

Relatório de Actividade (Gabinete do Plano do Zambeze)

Relatório de Actividade (Gremio das Industrias de Oleos Vegetais de Moçambique)

Relatorios Anuais do Conselho de Administração do Banco de Portugal.

Relatorio Anual do Gremio dos Oleos

Relatorio Anual do Gremio de Chá

Relatorio Anual da Direcção de Produtores de Sisal

Relatório do Conselho de Câmbios

Relatório de Inspecção de Crédito e Seguros de Moçambique

Relatório da Junta de Crédito Agrícola

4) Periodiques

Agronomia Moçambicana

Anuário da Escola Superior Colonial

Anuário do Instituto Superior de Estudos Ultramarinos

Anuário de Lourenço Marques

Anuário da Província de Moçambique

Anuário de Moçambique - por Sousa Ribeiro

Boletim Trimestral - BNU

Boletim das Alfândegas (Moçambique)

Boletim das Actividades Económicas Comércio e Indústria da Rep. da Africa do Sul

Boletim da Associação Comercial de L.M.

Boletim da Associação do Fomento Agrícola e Industrial de Moçambique

Boletim da Câmara do Comercio de L.M.

Boletim do Centro de Investigação Agronómica de Moçambique

Boletim Portos, C.F. e Transportes de Moçambique

Boletim Geral do Ultramar / Boletim Geral das Colónias

Boletim do Gabinete des Estudos do Serviço de Economia

Boletim Informativo do Serviço de Planeamento e Integração Económica da Província de Moçambique

Boletim de Informação Economica - Ass. Port. de Empresas do Ultramar

Boletim do Instituto do Algodão de Moçambique

Boletim do Instituto de Investigação Cientifica de Moçambique

Boletim da Sociedade de Estudos da Colonia de Moçambique

Boletim da Sociedade de Geografia de Lisboa

Economia de Moçambique

Economic Conditions in Portuguese East Africa (Dep. of Overseas Trade - London: published by His Majesty's Stationery Office)

Estudos da Indústria de Moçambique - Direcção Provincial do Serviço de Indústria.

Estudos Coloniais / Estudos Ultramarinos / Estudos Político-Sociais

Factos e Números - Angola e Moçambique

Gazeta do Agricultor
Gazeta Agricola
Indicador Económico de Moçambique
Industria de Moçambique
Portugal: Faits et Documents
Revista Agrícola
Revista do Gabinete de Estudos Ultramarinos / Ultramar
Studia

5) Articles parus dans les principales revues coloniales-
chronologie

AGRONOMIA MOÇAMBICANA (A.M.)

- (1968) MOTA, Teresa, "A produção e a indústria do milho em Moçambique", A.M., nº 2, Out./Dez.
- (1970) SOUSA, C. Vaz de, "Transformação da semente do algodoeiro. 2 - Fábricas de extração de Óleo", A.G., (4) 2, Abril, Junho.
- (1971) MOTA, Teresa, "A produção e a industrialização do trigo em Moçambique", A.M., nº 5, Jan./Março.
- (1971) SOUSA, C. Vaz de, "Transformação da semente do algodoeiro. 3 - Refinarias de Moçambique", A.M., (5) 3, Julho, Setembro.
- (1973) MACHADO, J. Venâncio, "Aspectos de produção e de qualidade da copra em Moçambique", A.M., nº 7, Out./Dez, p.p. 231/241.
- (1973) MOTA, Teresa, "Produção, comercialização e industrialização do arroz em Moçambique", A.M., nº 7, Out./Dez.
"Industrialização do milho em Moçambique", A.M., nº 7, Abril/Junho.
- (1974) MACHADO, J. Venâncio, "Produção e industrialização dos derivados de côco em Moçambique", A.M., nº 8, Jan./Março.
- (1974) MOTA, Teresa, "Indústria de descasque de arroz em Moçambique", A.M., nº 8, Abril/Junho.

ANUARIO DA ESCOLA SUPERIOR COLONIAL (A.E.S.C.)

- (1931/32) SOUSA, Américo Baptista de, "Política Indígena - desenvolvimento da agricultura feita pelo indígene em seu próprio proveito", A.E.S.C., XII e XIII anos.
- (1933/34) CORREIA, Francisco Gonçalves V., "O problema do algodão", A.E.S.C. XVIII, XIV anos,
- (1940/41) ABREU, Miguel, "O proteccionismo depois da guerra 1914/18 e as pautas aduaneiras", A.E.S.C., XXI e XII anos.
- (1942/43) SANTA RITA, "A geo-política e as colonias de Angola e Moçambique", A.E.S.C., nº 3.
- (1942/43) SANTA RITA, "O estado das colonias em 1820 segundo os relatórios apresentados às Cortes", A.E.S.C., 23/24 anos.

BOLETIM DA CAMARA DO COMERCIO DE LOURENÇO MARQUES (B.C.C.L.M.)

- (1966) MATOS, Antonio Maria de, "A evolução e o sentido do regime açucareiro nacional", B.C.C.L.M., nº 2, 4º trimestre.
- (1967) MATOS, Antonio Maria de, "A evolução e o sentido do regime açucareiro nacional", B.C.C.L.M., nº 3, 1º trimestre.
- (1967) "O III Plano de Fomento para Moçambique - intervenção dos deputados por Moçambique", B.C.C.L.M., nº 6.
- (1967) BARBOSA, Daniel, "Movimento de integração económica - conferência", B.C.C.L.M., nº 4.
- (1967) MATOS, Antonio Maria de, "A evolução e o sentido do regime açucareiro nacional", B.C.C.L.M., nº 3, 1º trimestre.
- (1968) "Conclusões da Conferência de Mesa Redonda sobre problemas de indústria no espaço português, realizada de 9 a 17/12/1968 em Lisboa", B.C.C.L.M., nº 10.
- (1969) "Breve apreciação aos pagamentos externos de Moçambique em 1968", B.C.C.L.M., nº 12.
- (1970) "A produção de açúcar em Moçambique", B.C.C.L.M., nº 15.
- (1971) "Alguns objectivos prioritários no âmbito do desenvolvimento económico de Moçambique", B.C.C.L.M., nº 22.
- (1971) "Comércio externo e balança de pagamentos", B.C.C.L.M., nº 19.
- (1972) "Expectativas de política económica", B.C.C.L.M., nº 28.
- (1972) "O comportamento das várias rubricas da balança de pagamentos de 1971", B.C.C.L.M., nº 23.
- (1972) ANTUNES, José, "A problemática económica do Estado de Moçambique", B.C.C.L.M., nº 26.

- (1972) SILVA, José Antunes, "A problemática económica do estado de Moçambique", B.C.C.L.M., nº 26.
- (1972) VAZ, J.M., "A importância do mercado sul-africano na economia de Moçambique", B.C.C.L.M., nº 25.
- "Análise do comércio especial da província de Moçambique em 1971", B.C.C.L.M., nº 24.
- (1973) VAZ, J.M., "Análise do comércio especial da província de Moçambique em 1972", B.C.C.L.M., nº 29.
- "Uma contribuição para a política de investimentos nos territórios do Ultramar português", B.C.C.L.M., nº 27.
- (1973) CABRAL, J.A. dos Santos, "Balança de pagamentos de Moçambique - 1973", B.C.C.L.M., nº 30.
- "Balança de pagamentos de Moçambique - 1972", B.C.C.L.M., nº 27.

BANCO NACIONAL ULTRAMARINO - Boletim Trimestral (B.N.U. - b.t.)

- (1964) "Planeamento económico em Portugal", B.N.U. - b.t., 4º trimestre.
- (1964) "Evolução do planeamento económico em Portugal", B.N.U. - b.t., nº 60
- (1964) MOTA, J. Freitas, "O processo de integração económica do espaço português e a evolução do comércio de mercadorias do continente e ilhas em territórios nacionais ultramarinos", B.N.U. - b.t., 4º trimestre.
- "Aspectos gerais de dependência dos territórios nacionais entre si e com o estrangeiro no domínio de intercâmbio de mercadorias", B.N.U. - b.t., 3º trimestre.
- (1967) "Notas sobre a evolução da dívida pública e do respectivo encargo no período de 1961/66, relativamente a cada um dos territórios nacionais", B.N.U. - b.t., 4º trimestre.
- (1967) PATRICIO, Rui, "Planeamento e desenvolvimento nas Províncias Ultramarinas", B.N.U. - b.t., 4º trimestre.
- (1973) "O coqueiro - monografia", B.N.U. - b.t., Julho.
- (1973) BORREGA, Maria Manuela Brito, "O desenvolvimento da indústria em Moçambique e o estudo de novos mercados", B.N.U. - b.t., nº 94, Abril/Junho.
- (1973) MOTA, J. Freitas, "Financiamento dos planos globais de fomento das Províncias Ultramarinas", B.N.U. - b.t.

BOLETIM GERAL DAS COLONIAS (B.G.C.)

BOLETIM GERAL DO ULTRAMAR (B.G.U.)

- (1928) "A cultura e a produção do sisal na Africa Oriental portuguesa", B.G.C., nº 32, Fev.
- (1929) "Associação do Fomento Agrícola da Província de Moçambique - carta dirigida ao Ministro das Colonias em 2/7/1929", B.G.C., nº 54.
- (1930) "Noticiário: Sistema financeiro económico de Moçambique 1928/29", B.G.C., nº 57.
- (1933) "Decreto-Lei 28.108 - 4/9/1933 - Protecção no império colonial português aos planos de produção colonial portuguesa", B.G.C., nº 100, Out.
- (1933) MONTEIRO, Armindo, "A actual organização administrativa colonial e os fins da colonização portuguesa", B.G.C., nº 100, Out.
- (1935) BOSSA, José Silvestre Ferreira, "O regime de concessão de terras aos indígenas nas colónias de Africa", B.G.U, nº 117, Março.
- (1944) "Indústria algodoeira colonial e intensificação da produção de rícino - a publicação de dois diplomas legislativos", B.G.C., nº 233, Nov.
- (1944) "Política externa portuguesa" - (Observatore Romano, 2/8/1944), B.G.C., Agosto/Setembro.
- (1944) "Estatuto do agricultor indígena em Moçambique", B.G.C., nº 232, Out.
- (1944) MONTEIRO, Manuel Gonçalves, "Alguns aspectos da defesa económica da produção ultramarina", B.G.C., nº 230, 231, Agosto/Set.
- (1945) "Instalação de indústrias nas colonias", B.G.C., nº 241, Julho.
- (1945) "Movimento de mercadorias para as colonias portuguesas de Africa", B.G.C., nº 239, Maio.
- (1945) "Instalação industrial nas colonias", B.G.C., Julho.
- (1945) "O povoamento das Colonias e estreitamento das relações estruturais com a Metrópole", B.G.C., nº 239, Maio.
- (1945) "Organismos de coordenação económica dependentes do Ministério das Colonias", B.G.C., Julho.
- (1945) "Revisão da Constituição Política e do Acto Colonial - proposta de lei entregue na Assembleia Nacional", B.G.C., Junho.
- (1945) DUARTE, Francisco Leite, "A posição dos domínios ultramarinos no Estado português", B.G.C., nº 236, Fev.
- (1945) MARQUES, A. D. Sousa, "O algodoeiro de Moçambique", B.G.C., nº 239, Maio.
- (1945) MONTEIRO, Manuel Gonçalves, "Unidade económica imperial - relação com outras economias nacionais", B.G.C., nº 235, Jan.

- (1945), "A produção algodoeira de Angola e Moçambique", B.G.C., nº 239, Maio.
- (1945) "Revisão da Constituição Política e do Acto Colonial (proposta de lei entregue na Assembleia Nacional relativa à reforma da Constituição e do Acto Colonial)", B.G.C., nº 240, Junho.
- (1946) "Entrevista" (de l'information coloniale, Paris), B.G.C., nº 254/255.
- (1946) CABRITA, Henrique, "A moeda e os preços nas colónias durante a Guerra", B.G.C., nº 254/255.
- (1947) "Uma entrevista com Sua Excelência o Ministro das Colonias acerca das novas directrizes da política de fomento de Moçambique", B.G.C., Dez.
- (1947), "As colonias portuguesas e o abastecimento metropolitano", B.G.C., nº 261, Março.
- (1947), "Situação financeira de Moçambique", B.G.C., nº 270, Dez.
- (1947), "Comércio entre a Metrópole e as Colonias", B.G.C., nº 270, Dez.
- (1947) CABRITA, Henrique, "A lavoura indígena em Moçambique. Alguns aspectos principais", B.G.C., nº 261, Março.
- (1948) "Introdução do açúcar em Portugal e suas colónias", B.G.C., nº 276, Junho.
- (1948), "Produção algodoeira nas Colonias", B.G.C., nº 281, Nov.
- (1948), Algodão - Conselho do Império Colonial - consulta nº 238, parecer nº 248. B.G.C., nº 282, Dezembro.
- (1948), "Moçambique - grande mercado internacional", B.G.C., nº 273, Março.
- (1948) CABRITA, Henrique, "Da anarquia comercial ao plano da industrialização", B.G.C., nº 274, Abril.
- (1948) CORREIA, A. Mendes, "Finanças coloniais", B.G.C., nº 277.
- (1948) MESQUITA, A. Marques Mano de, "Novos rumos da política imperial", B.G.C., nº 281, Nov.
- (1948) CAETANO, Marcelo
MONTEIRO, Armindo, "Sobre a revisão dos orçamentos coloniais", B.G.C., nº 278/279.
- (1949) "Indústrias", B.G.C., nº 286, Abril.
- (1949) BOLÉO, O., "Possibilidades do estabelecimento da indústria siderurgica em Moçambique", B.G.C.
- (1949) CABRITA, Henrique, "Como resolver equitativamente e eficazmente o problema das oleaginosas", B.G.C., Março.
- (1949) CABRITA, Henrique, "Crónica da economia colonial - o problema das oleaginosas e o abastecimento da Metrópole", B.G.C., nº 284, Fev.
- (1949) CABRITA, Henrique, "O comércio de Moçambique com a União da Africa do Sul e as perspectivas actuais", B.G.C., nº 49.

- (1949) CARNEIRO, Ruy de Sá, "Política colonial do Estado Novo", B.G.C., nº 284, Fev.
- (1949) CARVALHO, Agostinho de, "Estatuto do Indigenato", B.G.C., Junho.
- (1949) FIGUEIREDO, A. Santos, "A situação cambial da colónia nos últimos anos", B.G.C., Maio.
- (1949) GALVÃO, Lopes, "A união aduaneira da Africa Austral", B.G.C., nº 285, Maio.
- (1949) SOUSA, Carlos Hermenegildo de, "A política de Unidade Económica do Império Português", B.G.C., nº 283, Jan.
- (1950) "Necessidade de industrialização no Ultramar" - (O Jornal do Comércio), B.G.C., nº 296.
- (1950) "O Plano Marshall e o Fomento Colonial", B.G.C., Março.
- (1950) "Circulação fiduciária da província de Moçambique", B.G.C., Julho.
- (1950), "O problema nacional algodoeiro", B.G.C., Abril.
- (1950), "Algodão Colonial", B.G.C., Janeiro.
- (1950), "Exportação do sisal", B.G.C., Julho.
- (1950) CABRITA, Henrique, "O condicionamento e a industrialização das oleaginosas em Moçambique", B.G.C., Dez.
- (1950) CABRITA, Henrique, "Crónica da economia colonial - aspectos comerciais entre o Ultramar e a Metrópole", B.G.C., Março.
- (1950) CABRITA, Henrique, "Mais para além da feira das indústrias - crónica económica colonial", B.G.C., Jan.
- (1950) FERREIRINHA, Felisberto, "A produção do chá na Zambézia", B.G.C., Out.
- (1951), "Sociedade Algodoeira do Fomento Colonial", B.G.C., nº 311, Maio.
- (1951), "Oleo e amêndoa de cajú", B.G.C., nº 311, Maio.
- (1951) "Palavras proferidas por Sua Excelência o Ministro das Colonias na conferência realizada no Porto pelo Prof. Dr. Marcelo Caetano", B.G.C., nº 311, Maio.
- (1951) "Coordenação industrial da Metrópole e do Ultramar", B.G.C., Julho.
- (1951) MAGNO, Jacinto, "Entrevista com o Governador do Niassa", B.G.C., nº 311, Maio.
- (1952) "Conselho de câmbios: relatório (1/1/1950)", B.G.C., nº 329, Nov.
- (1953) "O regime de sobrevalorização na exportação de mercadorias ultramarinas - diplôma publicado no Diário do Governo", B.G.U., nº 336/337, Junho/Julho.
- (1953) "Colonização do Vale do Limpopo", B.G.U., Março.
- (1953) "Plano do Fomento do Ultramar", B.G.U., Junho/Julho.
- (1953) "Execução do Plano de Fomento para o Ultramar", B.G.U., nº 333, Março.

- (1953) "Junta de Exportação Algodoeira. Contribuição para o relatório de actividades do Ministério do Ultramar", B.G.U., nº 341/342, Nov./Dez.
- (1953) "Principal legislação algodoeira", B.G.U., nº 341/342, Nov./Dez.
- (1953) MONTEIRO, Manuel Gonçalves, "Novos aspectos das relações aduaneiras entre a Metrópole e o Ultramar", B.G.U., nº 336/7, Junho/Julho.
- "A industrialização nas províncias ultramarinas portuguesas de Africa", B.G.U., nº 340, separata.
- (1953) PATRICIO, Francisco de Martel, "Junta de Exportação de Algodão - contribuição para o relatório das actividades do Ministério do Ultramar", B.G.U., nº 341/342, Nov./Dez.
- (1953) SALAZAR, Oliveira, "Plano de Fomento - Princípios e Pressupostos", B.G.U., Junho/Julho, nº 336/337.
- (1954) "Algodão colonial", B.G.C., nº 241, Julho.
- (1954) "Organização corporativa - Moçambique" (artigo transcrito do Diário do Minho), B.G.U., nº 343, Jan.
- (1954) GIL, Antonio, "Despacho notável e de grande alcance social de Sua Excelência o Ministro do Ultramar sobre a industrialização das oleaginosas", B.G.U., nº 350, Agosto.
- (1954) GRILO, F. Monteiro, "Relatório sobre a cultura do chá no distrito de Quelimane - conclusão", B.G.U., nº 343, Jan.
- (1954) MIRANDA, J.J.C., "Relações comerciais com a União da Africa do Sul", B.G.U., Set.
- (1954) MONTEIRO, Manuel Gonçalves, "A industrialização nas províncias ultramarinas portuguesas de Africa", B.G.U., nº 340: separata.
- (1955) "Agricultura geral indígena", B.G.U., Jan.
- (1955) "Plano do Ultramar", B.G.U., Abril.
- (1955) "Revisão do Plano de Fomento - parecer da Câmara Corporativa", B.G.U., Maio.
- (1955) "Agricultura geral indígena", B.G.U., Jan.
- (1955) "Depreciação da castanha de cajú", B.G.U., Março.
- (1955) "Cooperativas Agrícolas", B.G.U., Jan.
- (1955) "O tabaco", B.G.U., Janeiro.
- (1955) FIGUEIREDO, A. Simões, "Relações comerciais entre a Africa do Sul e Moçambique", B.G.U., Fev.
- (1955) MIRANDA, J.J.C., "Perspectivas da indústria textil algodoeira", B.G.U., Fev.
- (1957) "Livre circulação de mercadorias entre as províncias do Ultramar", B.G.U., Fev.
- (1957) "Plano de Fomento para 59/64 - meios e objectivos analisados pelo Ministro da Presidência", B.G.U., Jan.

- (1957) MONTEIRO, Manuel Gonçalves, "Ligeiras considerações sobre a liberdade de circulação de mercadorias entre as diversas parcelas do território nacional", B.G.U., Jan./Fev./Março.
- (1957) S.L.B., "A alta finança e o Ultramar", B.G.C., Nov.
- (1958) "Plano de Fomento para 1959/64 - Métropole e Ultramar", B.G.U., Abril.
- (1958) "O II Plano de Fomento - Moçambique", B.G.U., Set.
- (1958) "Moçambique: Projecto do Plano de Fomento para 1959/64", B.G.U., Janeiro.
- (1958) "A vida económica de Moçambique", B.G.U., Fev.
- (1958) "Estado geral das culturas nas regiões algodoeiras em Março de 1958", B.G.U., nº 395, Maio.
- (1958) MENDES, G., "O aproveitamento do cajú", B.G.U., nº 395, Maio.
- (1958) L.B.S., "A vida económica de Moçambique", B.G.C., Abril.
- (1959) CAETANO, Marcello, "Plano económico em Portugal", B.G.U., nº 405.
- (1960) "Plano de Fomento II - execução do Plano de 59", B.G.U., Jan./Fev.
- (1960) "Comércio externo de Moçambique", B.G.U., Março.
- (1960) "A castanha de cajú", B.G.U., Dez.
- (1961) "Economia ultramarina - perspectivas de investimento e seu quadro legislativo", B.G.U., Março/Abril.
- (1961) "Moçambique: Plano de Fomento II para 1961", B.G.U., Março/Abril.
- (1961) BARROS, P. Correia, "Conselho legislativo: questões económicas", B.G.U., nº 429/430, Março/Abril.
- (1961) JUNIOR, Rodrigues, "O comércio do mato (artigo publicado no jornal Diário de L.M.)", B.G.U., nº 429, 430, Março/Abril.
- (1962) "O sector dos transportes ultramarinos no II Plano de Fomento e no Plano Intercalar (1965/67) - o II Plano de Fomento e os investimentos públicos imputados ao sector 'Transportes e Comunicações'", B.G.U., nº 514, Abril.
- (1962) COELHO, César de Castro, "Problemas de trabalho em Moçambique", B.G.C., nº 449/50, Nov/Dez.
- (1962) OLIVEIRA, J. Correia de, "Hora certa de Portugal: a integração económica do espaço português (comunicação do Ministro de Estado, Lisboa, 3/9/1962)", B.G.U., nº 446, Agosto./Set.
- (1962) SALAZAR, Antonio, "Problemas portugueses em Africa" (entrevista à revista Life), B.G.C., nº 443, Maio.
- (1963) "Proposta de Lei à revisão da Lei nº 2066 de 27 /6/53 (Lei Orgânica do Ultramar), B.G.C., Jan./Fev.
- (1963) "Integração do espaço económico português - comunicações", B.G.U., Março.

- (1963) "Contrato entre o Governo e os bancos emissores", B.G.U., nº 453, Março.
- (1963) "Integração do Espaço Económico Português - comunicações", B.G.U., nº 453, Março.
- (1963) OLIVEIRA, Mário de, "Para uma política de desenvolvimento económico no Ultramar português: discurso", B.G.U., Agosto/Set./Out.
- (1964) OLIVEIRA, Mário de, "Problemas do Ultramar no Plano Intercalar do Fomento", B.G.U., nº 473/474, Nov./Dez.
- (1964) TAVARES, Alvaro R. da Silva, "Política ultramarina portuguesa - seus objectivos históricos e actuais, sua posição perante a conjuntura internacional", B.G.U., nº 463/464, Jan./Fev.
- (1965) "Regime de Condicionamento Industrial no espaço português" (preâmbulo do Decreto 46.667, de 24/11/1965 publicado pela Junta de Economia do Ultramar), B.G.U., nº 485, Nov.
- (1965) "Cooperativas agrícolas", B.G.U., Jan.
- (1966) CUNHA, J.M. de Silva, "Economia de Moçambique - discurso proferido na sessão solene comemorativa do 75º aniversário da Câmara do Comércio de L.M.", B.G.U., nº 996, Out.
- (1966) SALAZAR, Antonio, "Entrevista ao New York Times 20/3/1964", B.G.C., nº 489, Março.
- (1967) "Nota Oficiosa - pagamentos interterritoriais de Angola e Moçambique", B.G.U., Set.
- (1967) "Nota oficiosa - pagamentos interterritoriais de Angola e Moçambique", B.G.U., nº 507, Set.
- (1967) CUNHA, J.M. de Silva, "O Ultramar no III Plano de Fomento", B.G.U., nº 509/510, Nov./Dez.
- (1968) "Discurso proferido pelo Subsecretário de Estado do Fomento Ultramarino na sessão de abertura da II Conferência de Mesa Redonda sobre problemas de indústria no espaço português", B.G.U., nº 521/522, Nov./Dez.
- (1968) "III Plano de Fomento - províncias ultramarinas", B.G.U., nº 511/512, Jan./Fev.
- (1968) FERREIRA, Rómulo de, "Análise do sector de pesca do Ultramar. Subsídios para o seu estudo", B.G.U., nº 511/512/514, Jan./Fev/Abril.
- (1969) "Cabora Bassa - Discursos", B.G.C., Set./Out./Nov./Dez.
- (1969) "Desenvolvimento de Angola e Moçambique, planeamento da economia e problemas de administração financeira" (discurso proferido pelo Ministro do Ultramar em 5 de Setembro), B.G.U., Set./Out./Nov./Dez.
- (1969) PATRICIO, Rui, "O Subsecretário de Estado do Fomento Ultramarino fala ao Diário Popular (entrevista)", B.G.U., nº 529/530, Julho, Agosto.

**BOLETIM DA ASSOCIAÇÃO DE FOMENTO AGRICOLA E INDUSTRIAL DE MOÇAMBIQUE
(B.A.F.A.I.M)**

- (1956) "A Zambézia na economia de Moçambique", B.A.F.A.I.M., L.M.
- (1956) SANTOS, José Ferreira dos Santos, "A economia dos distritos do Norte da Província de Moçambique", B.A.F.A.I.M.
- (1956) VILAÇA, Elísio, "A estrutura da economia de Moçambique", B.A.F.A.I.M.
- (1958) PIRES, Raul S., "A agricultura na economia de Moçambique", B.A.F.A.I.M.
- (1962) "Congresso agrário de Moçambique - vols. 1,2,3", B.A.F.A.I.M.

BOLETIM DA ASSOCIAÇÃO COMERCIAL DE LOURENÇO MARQUES (B.A.C.L.M.)

- (1971) "O tradicional problema das transferências ultramarinas", B.A.C.L.M., nº 71.
- (1971/72/74) "Transferências ultramarinas e novo sistema de pagamentos interterritoriais" (vários artigos), B.A.C.L.M., nº 71, 72, 73 (1971), nº 74 (1972), nº 105 (1974).
- (1971) MOREIRA, José da Silva, "Novo sistema de pagamentos interterritoriais", B.A.C.L.M., nº 71, 72, 73.
- (1973) CARVALHO, Nunes, "Intervenção na Assembleia Legislativa", B.A.C.L.M., nº 96.
- (1973) V., A.R., "A comercialização do algodão", B.A.C.L.M., nº 93.
- (1974) "Pagamentos interterritoriais", B.A.C.L.M., nº 105.
- (1974) "As vantagens comparativas e o desenvolvimento económico de Moçambique", B.A.C.L.M., nº 101.
- (1975) "Substituição das importações e industrialização", B.A.C.L.M., nº 113.
- BETTENCOURT, José, "Análise da balança de pagamentos de Moçambique em 1974", B.A.C.L.M., nº 115.

BOLETIM DA SOCIEDADE DE ESTUDOS DA COLONIA DE MOÇAMBIQUE (B.S.E.C.M.)

- (1932) CASTRO, Lopes, "A nefasta influência da imigração asiática na colónia de Moçambique", B.S.E.C.M., nº 5, Outubro.
- (1932) "A crise da agricultura da colónia de Moçambique - memorando relativo às medidas de alívio à situação", B.S.E.C.M., nº 5, Out.
- (1932) CARDOSO, José, "Moeda, intercâmbio e colonização", B.S.E.C.M., nº 5, Out.

- (1932) GRANGER, J., "A crise de Moçambique", B.S.E.C.M., nº 2, Março.
- (1932) "Memória da Associação de Fomento Agrícola da Província de Moçambique apresentada na Conferência Comercial de L.M. de 24 de Agosto de 1932", B.S.E.C.M., nº 5, Outubro.
- (1932) NUNES, Joaquim, "Soluções económicas - aproveitamento dos Indígenas nas culturas de consumo e exportação", B.S.E.C.M., nº 6, Dez.
- (1932) SANTOS, José Gonçalves Macieira dos, "Causas próximas e aspectos da actual crise económica", B.S.E.C.M., nº 2, Março.
- (1932) SILVA, Alvaro C. dos Santos, "O problema do desemprego e o da colonização de Moçambique", B.S.E.C.M., nº 3, Julho.
- (1932) TORRES, José, "A agricultura no districto de Moçambique", B.S.E.C.M., nº 5, Out.
"O comércio no districto de Moçambique", B.S.E.C.M., nº 5, Out.
- (1932) VIEIRA, C. de Mello, "As matérias-primas de Moçambique no mercado da Metrópole", B.S.E.C.M., nº 5, Out.
- (1933) GRANGER, "A Convenção de 1928", B.S.E.C.M., nº 10, Agosto.
- (1933) SANTOS, José Gonçalves Macieira dos, "A agricultura indígena e o comércio dos seus produtos", B.S.E.C.M., nº 11, Out.
- (1934) FREITAS, A.G., "Sobre o desenvolvimento industrial da colonia - separata", B.S.E.C.M.
"Sobre o desenvolvimento industrial da colonia promovido pelos próprios colonos", B.S.E.C.M., nº 17, Maio.
- (1934) FIGUEIREDO, Antonio, "Os métodos da colonização e a crise do trabalho", B.S.E.C.M., nº 14, Fev.
- (1934) GRILO, F. Monteiro, "Do estabelecimento de um posto de experimentação agrícola do coqueiro de Moçambique", B.S.E.C.M.
- (1934) MOUTINHO, A. Sousa, "Colonização indígena", B.S.E.C.M., nº 15, 16, Março, Abril.
- (1934) VIEIRA, Santos, "Notas para a história da expansão do domínio português na colonia de Moçambique", B.S.E.C.M., nº 15/16, Março, Abril.
- (1936) SOUSA, A. de Figueiredo Sousa e, "Recolonização do districto de Inhambane", B.S.E.C.M., nº 31/32.
- (1936) STANLEY, Guilherme, "Colonias - sua colonização e exploração económica", B.S.E.C.M., nº 30, Abril/Junho.
- (1937) MENDES, Mario José Ferreira, "Moçambique na 1ª Conferência Económica do Império", B.S.E.C.M., nº 35, Julho/Dez.
- (1939) FREITAS, A.G., "Indústria, comércio e colonização de Moçambique", B.S.E.C.M., nº 39, Julho.
- (1939) GRILO, F. Monteiro, "Moçambique pela agricultura", B.S.E.C.M., nº 39, Julho.

- (1939) RIBEIRO, A. Caldeira, "Algodão - algumas notas sobre a sua cultura no território de Manica e Sofala", B.S.E.C.M., nº 40, Agosto.
- (1940) CARDOSO, José, "O comércio de Moçambique - sua evolução durante os últimos 10 anos", B.S.E.C.M., nº 43, Dez.
- (1940) FREITAS, A.G., "Desenvolvimento industrial de Moçambique", B.S.E.C.M., nº 43.
- (1940) MOUTINHO, A. dos Santos, "Colonização indígena - a povoação granja - modelo do Nhangau", B.S.E.C.M., nº 42, Abril/Junho.
- (1966) REBELO, D.J. Soares, "A mineração, o comércio e as reservas de ouro em Moçambique", B.S.E.C.M., Julho/Dez.
- (1968) REBELO, D.J. Soares, "O turismo na balança de pagamentos de Moçambique", B.S.E.C.M., nº 154/155, Janeiro/Julho.

BOLETIM SOCIEDADE DE GEOGRAFIA DE LISBOA (B.S.G.L.)

- (1906) "A Companhia de Moçambique na Exposição da Sociedade de Geografia de Lisboa", B.S.G.L.
- (1913-19) "Comissão de estudo e propaganda de Moçambique - parecer da sub-comissão acerca da situação actual de Moçambique. Exposição entregue ao Governo em 3/3/1917", B.S.G.L.
- (1913-19) "Questão colonial - I - A questão financeira nas colónias (discurso)", B.S.G.L.
- (1913-19) "Questão colonial - II - A questão financeira nas colónias (discurso do Ministro da Marinha)", B.S.G.L.
- (1913-19) "Questões coloniais e económicas - conclusões e pareceres", B.S.G.L.
- (1920) "Questões coloniais e económicas: conclusões de pareceres de 1913/19 (1919/20)", B.S.G.L., Lisboa.
- (1927) RAMOS, Abilio Paes, "A província de Moçambique, sua evolução histórica desde os descobrimentos à actualidade", B.S.G.L., Julho, Agosto.
- (1934) "Congresso Colonial Nacional (8 a 15 de Maio 1930) - actas das sessões e teses", B.S.G.L.
- (1941/42) OLIVEIRA, Craveiro Lopes de, "A evolução da dívida portuguesa nos últimos 100 anos", B.S.G.L., nº 1/2, 3/14, 7/8, 9/10.
- (1949) BRAZ, M., "Subsídios para o estudo da situação estratégica de Angola e Moçambique no sistema africano a sul do Equador", B.S.G.L., nº 11/12, Nov./Dez..
- (1951) CAMPOS, Artur de Noronha, "Actividades açucareiras", B.S.G.L., Maio/Junho.

- (1966) BAPTISTA JUNIOR, José, "A comunidade portuguesa na República da África do Sul", B.S.G.L., Jan./Março.
- (1966) OLIVEIRA, J. Correia de, "Desenvolvimento económico no espaço português", B.S.G.L., Janeiro/Março.

ESTUDOS COLONIAIS (E.C.) / ESTUDOS ULTRAMARINOS (E.U.) / ESTUDOS POLÍTICO-SOCIAIS (E.P.S.)

- (1957/58) MARTINS, Manuel Alfredo Morais, "As migrações de indígenas nas províncias ultramarinas", E.U., vol. VII.
- (1961) "Relatório do Inspector Superior das Alfândegas do Ultramar sobre a livre circulação de mercadorias no espaço português", E.U., nº 4.
- (1961) "Relatório do grupo de trabalho encarregado de analisar os problemas relacionados com a livre circulação de mercadorias no espaço português", E.U., nº 4.
- (1961) MONTEIRO, J.A. Parreira, "Considerações acerca da revogação do estatuto do indigenato", E.U., nº 4.
- (1961) MOREIRA, Adriano, "Política de Integração", discurso profundo na Ass. C. Porto, 28/8/61, E.U., nº 4.
- (1961) PORTAS, C., "Notas sobre o Ultramar português e a sua integração económica", E.U., nº 4.
- (1969) "A aplicação das medidas sobre a integração económica em Moçambique", E.U., nº 3.

GAZETA DO AGRICULTOR (G.A.)

- (1962) DIAS, Ferreira, "Industrialização dos produtos agrícolas - conferência proferida pelo Ministro de Economia, Prof. Ferreira Dias", G.A., nº 14.
- (1962) SILVA, A. Lains da, "O apaixonante problema do cajú - o alargamento do mercado industrial corresponde a uma ofensiva da União Indiana para eliminar a concorrência de África", G.A., 14(162), 233-340.
- (1962) "Regulamento do Instituto do Algodão de Moçambique", G.A., nº 154.
- (1963) DIAS, Ferreira, "A industrialização dos produtos agrícolas", G.A.
- (1966) "Comercialização da castanha de cajú na campanha de 1966/67", G.A., nº 18.
- (1969) "A produção e o mercado mundial de castanha de cajú", G.A., nº 186.
- (1966) ALBERGARIA, Manuel A.S., "O problema da produção do cajú", G.A., nº 18.

- (1966) ROCHA, Ilídio, "Contribuição para uma bibliografia do cajú", G.A., nº 18.

ECONOMIA DE MOÇAMBIQUE (E.M.)

- (1964) CORREIA, A.B. Ramalho, "A localização das indústrias moçambicanas", E.M., separata, nº 8, Julho.
- (1964) FERREIRA, A. Meta, "Os transportes eo desenvolvimento económico - aspectos do terciário em Moçambique", E.M., Set.
- (1965) "Problemas da exportação de Moçambique - relatório apresentado pela A.I.M. ao Colóquio de Exportação realizado em Lisboa, E.M., Maio.
- (1965) "O mercado americano de castanha de cajú", E.M., Fev.
- (1965) "Alguns objectivos de uma política industrial para Moçambique - do condicionamento industrial à Integração do Espaço Económico Português", A.I.M., E.M., Set.
- (1968) "O cajueiro e os seus produtos. O petróleo e o ouro de Moçambique", E.M., Nov.
- (1968/69) OURÉM, João d', "O algodão na economia de Moçambique", E.M., Dezembro 1968, Fevereiro, Março, Abril, Junho, Agosto 1969.
- (1969) "Balança de pagamentos de Moçambique", E.M., Maio.
- (1969) "Unificação económica do espaço português", E.M., Março.
- (1970) "A III Mesa Redonda sobre problemas da indústria no espaço português (12 a 19/11/70, L.M.)", E.M., Nov.
- (1970) "III Conferência de Mesa Redonda sobre os problemas da indústria no espaço português - comunicações", E.M.
- (1970) "Pagamentos interterritoriais", E.M., Agosto.
- (1970) "Relatório do B.P.: Pagamentos interterritoriais", E.M., Agosto.
- (1970) "Africa do Sul e o aumento das exportações para Moçambique", E.M., Abril.
- (1970) MORAIS, Luis Fernando Neves de, "Reestruturação industrial como processo de promoção do crescimento nacional", E.M., Dez.
- (1971) "Cem empresas de Moçambique em números", E.M., Outubro.
- (1971) "O IV Plano de Fomento Nacional - 1974/79", E.M., Set.
- (1972) "O comércio externo de Moçambique e os seus mecanismos de controle analisados pelo Dr. Antunes da Silva", E.M., Nov.
- (1972) "Transferências - quem se atrasou e quem é que deve", E.M., Outubro.
- (1972) "Viragem na evolução do comércio externo com a Métropole", E.M., Outubro.
- (1972) "Ligação ferroviária da Zâmbia ao porto de Nacala, via Malawi", E.M., Agosto.

- (1972) "A estatística de Moçambique e a indústria", E.M., Out.
- (1972) "As várias ópticas de importação moçambicana de tecidos de algodão", E.M., Agosto.
- (1972) "Balança de pagamentos da zona do escudo e comércio externo Metrópole/Ultramar - 19769/71. Comércio externo de Moçambique 1968/71", E.M., Set.
- (1972) QUEIROZ, Vilar, "A problemática dos transportes em Moçambique", E.M., Maio.
- (1973) "Associação económica de Moçambique - as conclusões da reunião da Beira", E.M., Nov.
- (1973) "A contínua recuperação de Moçambique cria incentivos às exportações americanas", E.M., Novembro.
- (1973) "A IV Conferência de Mesa Redonda sobre problemas da indústria no espaço português", E.M..
- (1973) "Liberalização total e imediata das trocas comerciais entre Angola e Moçambique", E.M., Outubro.
- (1973) "O IV Plano de Fomento para 74/79", E.M., Dez.
- (1973) "Problemas da cajucultura - intervenções do Deputado Max Fernandes na Ass. Nacional e esclarecimentos do Governador Geral", E.M., Fev.
- (1973) "Reflexos do DL 478/71 na indústria", E.M., Agosto.
- (1973) "Balança de pagamentos de Moçambique em 1972: editorial", E.M., Fev.
- (1973) "A problemática dos portos de Moçambique - 1ª reunião anual dos portos de Moçambique", E.M., Set.
- (1973) "Alguns indicadores económicos", E.M., Maio.
- (1973) "Ed.: Expectativas pelo fecho da fronteira Zâmbia-Rodésia", E.M., Jan.
- (1973) "O cobre da Zâmbia e os portos de Moçambique (comentário internacional)", E.M., Out.
- (1973) "O IV Plano de Fomento para 1974/79", E.M., Dez.
- (1973) "A indústria de óleos em Moçambique", E.M., Set.
- (1973) GRAÇA, António Rui Brandão da, "Portos e caminho de ferro no contexto económico de Moçambique", E.M., Junho.
- (1973) SANTOS, Pimentel dos, "Do plano de desenvolvimento regional à análise da actualidade de Moçambique", E.M., Março.
- "Pimentel dos Santos analisa a importância económica de Moçambique", E.M., Set.
- (1973) TEIXEIRA, Braz, "Documento: a conjuntura financeira de Moçambique - sessão de 29 de Maio da Assembleia Legislativa", E.M., Junho.
- (1974) "Plano de desenvolvimento do distrito de Moçambique", E.M., Janeiro.
- (1974) "IV Plano de Fomento - Valorização económica e social de Moçambique", E.M., Jan.

- (1974) "Pimentel dos Santos analisa a conjuntura moçambicana", E.M., Março.
- (1974) "O problema cambial de Moçambique: editorial", E.M., Fev.
- (1974) "O sector agrário", E.M., Abril.
- (1974) SECCA, M.F., "A conjuntura da indústria de Moçambique", E.M., Fevereiro.

INDUSTRIA DE MOÇAMBIQUE (I.M.)

- (1968) "A situação da indústria textil algodoeira na metrópole - nota do Ministério de Economia", I.M., Março.
- (1968) "Conclusões da Conferência de Mesa Redonda sobre problemas da indústria no espaço português", I.M., Dez.
- (1968) Ed: "Folclore industrial", I.M., Out.
- (1968) Ed: "Indústria integrada", I.M., Set.
- (1968) Ed: "Indústria de Moçambique", I.M., Fev.
- (1968) "Conclusões da Conferência de Mesa Redonda da indústria no espaço português - Luanda, 27/11 a 2/12/1967", I.M., Jan.
- (1968) "Ed.: Independência de Moçambique", I.M., Fev.
- (1968) "Indústria integrada: editorial", I.M., Set.
- (1968/74) "Índices de produção industrial de Moçambique", I.M.
- (1968) CHAMBEL, A., "A evolução da produção industrial de Moçambique de 1964 a 1966", I.M., Dez.
- (1968) COSTA, Parcídio, "A evolução da produção industrial de Moçambique - 1962-66", I.M., Dez.
- "Aspectos comparados das economias de Moçambique e Angola", I.M., Jan.
- (1968) SECCA, M.F., "Indústria do cajú - aspectos e perspectivas (entrevista)", I.M., Nov.
- (1969) COSTA, Parcídio, "Construção Civil em Moçambique - estatísticas 1960-67", I.M., Agosto.
- "A indústria transformadora de Moçambique vista através da estatística industrial", I.M., Dez.
- "Indústrias exploradoras 1968: editorial", I.M., Out.
- "Mesa Redonda de Indústria: editorial", I.M., Jan.
- "Estatística: Fiscalidade", I.M., Agosto.
- "As exportações de Moçambique - 1968", I.M., Set.
- "Moçambique: Balança de Pagamentos - 1959-68", I.M., Nov.
- (1969) "Crescimento económico da Africa do Sul", I.M., Agosto.

- (1969) "Discurso do Presidente da Associação Industrial de Moçambique - 2a. Conferência de Mesa Redonda sobre problemas de indústria no espaço português", I.M., Jan.
- (1969) "O Japão conquista o mercado de automóveis de Moçambique", I.M., Set.
- (1969) "II Conferência de Mesa Redonda sobre problemas industriais no espaço português - discurso do Presidente da Associação Industrial de Moçambique", I.M., Jan.
- (1969) "Alterações de estrutura do comércio mundial do cajú", I.M., Março.
- (1969) RITA FERREIRA, A., "Algumas observações sobre a eficiência profissional do africano", I.M., Out.
- (1969), "Padrões de consumo entre os africanos de Lourenço Marques", I.M., Set.
- (1969), "Distribuição ocupacional da população africana de L.M.", I.M., Junho.
- (1969), "Demografia da população africana de L.M.", I.M., Maio.
- (1969), "A oscilação do trabalhador africano entre o meio rural e o meio urbano", I.M., Março.
- (1969), "O êxodo rural e a industrialização", I.M., Jan.
- (1969), "O problema habitacional dos africanos de L.M." (II), I.M., Nov./Dez.
- (1970) "A interdependência dos problemas industriais", I.M., Março.
- (1970) "As exportações de Moçambique - nota da Inspeção Provincial de Economia", I.M., Jan.
- (1970) "Conclusões e recomendações da terceira Conferência de Mesa Redonda sobre problemas de indústria no espaço português", I.M., Nov.
- (1970) "Contributo para a definição de uma política industrial nacional", I.M., Junho.
- (1970) "Discurso pronunciado pelo Secretário de Estado da Indústria na inauguração do Colóquio sobre política industrial - 16/12/70", I.M., Fev.
- (1970) "As exportações de Moçambique", I.M., Set.
- (1970) COSTA, Parcídio, "Pecuária de Moçambique", I.M., Junho.
- "Ed: Ritmo económico de Moçambique em 1969", I.M., Julho.
- "A indústria de Moçambique durante a década de 70", I.M., Julho.
- "Balança de Pagamentos 1961-69", I.M., Fev.
- "Exportações de Moçambique - baixa em 69?", I.M., Abril.
- "Panorama industrial", I.M., Nov.
- (1970) MAGALHÃES, M., "Condições para o desenvolvimento equilibrado, 3ª Conferência de Mesa Redonda", I.M., Nov.

- (1970) MARTINS, Rogerio, "Contributo para a definição da política industrial", L.M., Junho.
- (1970) MARTINS, Rui, "Elementos para uma estratégia de desenvolvimento diferenciada em relação à metrópole e ao ultramar - 3ª Conferencia de Mesa Redonda", L.M., Nov.
- (1970) RITA FERREIRA, A., "O problema habitacional dos africanos de L.M.", (III, IV, V, Conclusão) L.M., Março, Abril, Maio.
- (1970), "O emprego assalariado em Moçambique", L.M., Agosto.
- (1970), "Achegas para uma política de emprego e salários", L.M., Out.
- (1970) SECCA, M.F., "3ª Conferência de Mesa Redonda: discurso", L.M., Nov.
- (1971) "Agravamento do déficite da balança de pagamentos", L.M., Junho.
- (1971) "Balança de pagamentos (1966/70)", L.M., Fev.
- (1971) "Investimentos estrangeiros em Portugal", L.M., Abril.
- (1971) COSTA, Parcídio, ed.: "O cajú na economia de Moçambique", L.M., vol. 4, nº 6, Junho.
- "Ed: Indústria a mais, Indústria a menos", L.M., Jan.
- "Ed: Mentalidade Industrial", L.M., Fev.
- "A indústria de Moçambique no limiar da década de 70", L.M., Julho.
- "Ed: Em 1971", L.M., Dez.
- "Os problemas monetário-financeiros e o sistema de pagamentos da zona do escudo", L.M., Maio.
- "O problema das transferências", L.M., Vol. 4, nº 5, Maio.
- "O cajú na economia de Moçambique", L.M., Julho.
- (1971) VALENTE, Leonel, A., "O amendoim em Moçambique - alguns aspectos da sua cultura, comércio e industrialização", L.M., Janeiro.
- (1972) COSTA, Parcídio, "Texto das conclusões da 4ª Conferência de Mesa Redonda sobre problemas de indústria no espaço português - Porto 72", L.M., Nov.
- "Conjuntura monetária e financeira de Moçambique - sessão de 20/11/1972 do Conselho Legislativo", L.M., Dez.
- "Ainda o problema dos pagamentos interterritoriais", L.M., Fev.
- "Ed: Programa de 4 anos de Governo", L.M., Abril.
- "Falando de Indústria", L.M., Agosto (1), Set. (2) e Outubro (3).
- "A IV Mesa Redonda da Indústria", L.M., Nov.
- "A indústria e o IV Plano de Fomento", L.M., Dez.
- "A questão dos atrasados", L.M., Dez.
- (1973) "A conjuntura industrial moçambicana - reflexos do decreto-lei 478/71", L.M., Set.

- (1973) "Conclusões do 1º Encontro entre importadores e exportadores de Angola e Moçambique", I.M., Maio.
- (1973) "Estratégia para desenvolvimento de Moçambique", I.M., Julho.
- (1973) "Moçambique - expansão industrial. Montagem de veículos automóveis comerciais", I.M., Agosto.
- (1973) "Moçambique - panorama industrial do 2º trimestre de 73", I.M., Julho.
- (1973) "Conjuntura industrial de Moçambique", I.M., Set.
- (1973) "Momento de licenciamento industrial em Moçambique - Junho, Julho e Agosto de 1973 (principais ocorrências)", I.M., Junho/Julho/Agosto.
- (1973) COSTA, Parcídio, "Evolução e perspectivas das exportações em Moçambique", I.M., Março.
- "Ed.: A indústria e as matérias primas locais", I.M., Jan.
- "Ed: Reflexos do Decreto-Lei nº 478/71 na indústria", I.M., Abril.
- "Evolução recente da indústria transformadora", I.M., Agosto.
- "Caracterizações e evoluções recentes da economia de Moçambique", I.M.
- (1973) RITA FERREIRA, A. "Estudo sobre a evolução em Moçambique de mão-de-obra e das remunerações, no sector privado, de 1950 a 1970" (II), I.M., Junho.
- (1974) "A situação cambial deficitária abordada pela A.I.M.", I.M., Janeiro.
- (1974) "Africa do Sul, terceiro cliente de Moçambique", I.M., Agosto.
- (1974) "O cajú na Tânzania", I.M., Março.
- (1974) "Situação cambial deficitária abordada pela Associação Industrial de Moçambique", I.M., Jan.
- (1974) FERREIRA, A. Meta, "Moçambique e o problema da educação (1960/70)", I.M., Agosto.
- "O nível de salários e o desenvolvimento económico", I.M., Novembro.
- (1974) FREIRE, A., "O algodão na economia mundial (I)", I.M., Março.
- "O algodão em Moçambique (II)", I.M., Maio.
- "O algodão em Moçambique (III)", I.M., Junho.
- (1974) COSTA, Parcídio, "A actividade mineira em Moçambique", I.M., Nov.
- "Ed: Política de Preços", I.M., Abril.
- "A Africa do Sul, terceiro cliente de Moçambique", I.M., Agosto.
- "Ed: Moçambique independente e a Indústria", I.M., Nov.
- (1974) ROCHA, Ilídio, "Da exportação (falível) à industrialização (mais segura) do algodão em Moçambique", I.M., Dez.

- (1974/75) NUNES, Antonio José, "Moçambique perante o desenvolvimento", I.M., Dez. 74 I, Jan. 75 II, Fev. 75 III, Março 75 IV.
- (1975) "Oleaginosas e indústria de óleos vegetais", I.M., Junho.
- (1975) "Interdependência Moçambique/República da Africa do Sul em comércio externo", I.M., Jan.
- (1975) CAIXEIRO, José
MORAIS, Renato, "As pescas em Moçambique", I.M., Abril/Maio/Junho.

MOÇAMBIQUE - documentário trimestral (M. - d.t.)

- (1937) VIEIRA, C. de Mello, "O comércio das oleaginosas de Moçambique", M. - d.t., nº 10, Abril/Maio/Junho.
- (1939) GUERRA, M.S. Pomba, "Alguns produtos exportáveis de Moçambique e os seus mercados externos", M. - d.t., nº 18, Abril/Maio/Junho.
- (1943) TAVEIRA, João A., "Açúcar de Moçambique - a Sena Sugar Estates, Lda", M. - d.t., nº 33, Março.
- (1953) "Plano de Fomento", M. - d.t., nº 75, Set.
- (1965) CARVALHO, Henrique Martins de, "Relações diplomáticas de Portugal com os países vizinhos de Moçambique", M. - d.t.
- (1965) DIAS, Jorge, "Estruturas sócio-ecómicas de Moçambique", M. - d.t., p.p. 79-96.

PORTUGAL, FAITS ET DOCUMENTS (P.F.D.)

- (1957) SALAZAR, A. Oliveira, "L'atmosphère mondial et les problèmes nationaux", discours de 1/11/1957, P.F.D., nov.
- (1960) "Quelques aspects du développement économique des provinces portugaises d'Outre-Mer, P.F.D., Juin.
- (1961) OLIVEIRA, J. Correia de, "La formation d'un marché national unique et l'intégration de l'économie européenne: discours", P.F.D., nº 4, juillet/août.
"La livre circulation de marchandises et le système de paiements inter-régionaux dans l'espace portugais". Rapport et projet de décret-loi présentés par le Ministre de l'Etat, P.F.D., nº 5, sep./octobre.
- (1957) SALAZAR, A. Oliveira, "Interview publié par le New York Times", P.F.D., mai/juin.
- (1962) MOREIRA, A., "La génération trahie", P.F.D., nº 62, juillet.

- (1962) OLIVEIRA, J.C., "Comuniqué du Ministre d'Etat publié à Lisbonne le 15 août 1962", P.F.D., nº 7-8, sept.
"Note du Cabinet du Ministre d'Etat, le 25 août 1962", P.F.D., supplément du nº 7/8, sept.
- (1962) SALAZAR, A., "Unité de la Nation et conscience nationale - discours du 28/5/1962 devant les officiers des forces armées", P.F.D., nº 62, juillet.
"Interview donnée à la revue 'U.S. News of World Report', P.F.D., nº 6, août.

REVISTA DO GABINETE DE ESTUDOS ULTRAMARINOS (R.G.E.U.)/ULTRAMAR (U.)

- (1944) BAPTISTA JUNIOR, José, "Relações entre a Africa do Sul e os territórios portugueses vizinhos", U., nº 23.
- (1951) CAETANO, Marcelo, "Os antecedentes legislativos do acto colonial", R.G.E.U., nº 4, Lisboa.
- (1951) MOREIRA, Adriano, "A revogaç ao do Acto Colonial", R.G.E.U., nº 3, Lisboa.
- (1952) SANTA RITA, "Oliveira Martins e a política colonial", R.G.E.U., nº 5/6.
- (1961) SALAZAR, Oliveira, "Portugal e a campanha anti-colonialista", discurso, U., Janeiro/Março.
- (1962) CABRITA, Henrique, "Integraçpao económica do espaço português", U., Out./Dez.
- (1962) CASTRO, Luis Filipe Oliveira e, "Mercado único português", U., nº 9, Julho/Set.
- (1962) "Integração económica do espaço português", U., Out./Dez.
- (1963) MORGADO, Nuno, "A integração económica e o sistema financeiro ultramarino", U., nº 11/12.
- (1964) MIRANDA, Bonifácio, "O futuro da NATO face à descolonização", U., nº 17.
- (1964) RITA FERREIRA, "A amplitude e características do emprego assalariado em Moçambique", U., nº 28.
- (1968) LOBATO, Alexandre, "As fontes e as formas de reorganização ultramarina portuguesa no séc. XIX", U., nº 31, 1º trimestre.
- (1969) MORGADO, Nuno, "A integração do espaço económico português", U., nº 37/38.

6) Legislation

PRINCIPALE LEGISLATION APPLIQUEE AU MOZAMBIQUE PAR L'"ESTADO NOVO" *.

DISPOSITIONS LEGALES CONCERNANT LA GESTION COLONIALE: DISCIPLINE ADMINISTRATIVE ET REGLEMENT DES LIENS ECONOMIQUES PORTUGAL/COLONIES

- Décret 12421 du 2/10/1926 - "Bases orgânicas de administração colonial" (João Belo) - réforme générale des tarifs d'outre-mer.
- Décret - 15241 du 24/3/1928 - "Novas bases orgânicas de administração colonial". Décret - 16475 de 6/2/1929 - In stitution du régime de réserve de main d'oeuvre dans le district de Quelimane.
- Décret - 17153 du 6/7/1929- "Carta Orgânica de Colonia de Moçambique"
- Décret - 18570 du 8/7/1930 - **Acto Colonial.**
- Décret - 18571 du 8/7/1930 - Création de la "Banco de Fomento colonial"
- Décret - 19773 du 27/5/1931 - Imposition des tarifs spécifiques aux produits coloniaux (Angola et Mozambique).
- Décret 21060 du 6/4/1932 - Décision d'organiser la "Feira das Amostras".
- Décret - 21154 du 22/4/1932 - Création des Fonds des Changes aux colonies (paiements dépendants des plafonds de devises).
- Décret - 22037 du 27/12/1937- Protection à la production nationale
- Constituição Política da Republica Portuguesa - 19/3/1933.
- Décret - 23018 du 4/9/1933 - Protection générale dans l'empire aux produits coloniaux.
- Décret - 23228 du 15/11/1933 - Lei Orgânica do Império Colonial
- Décret - 23445 du 1933 - Institution das "Casas do Ultramar e Casas da Metrópole".
- Décret - 23474 du 1933 - Ouverture du marché métropolitain aux produits coloniaux.
- Décret-loi - 23229 du 15/11/1933 - "Reforma Administrativa Ultramarina".
- Décret - 23920 du 27/5/1934 - Institution de tarifs spécifiques en outre-mer (Angola et Mozambique).

- Décret - 28288 du 24/11/1937 - Réduction de l'action de capitaux étrangers en outre-mer.
- Décret - 27537 du 25/2/1937 - Création du "Fundo de Fomento da Colonia de Moçambique". Fonds spécial concernant l'exécution des travaux publics.
- Décret-loi - 27552 du 5/3/1937 - Extension à l'outre-mer du régime corporatif- règles concernant le fonctionnement des organismes de coordination économique
- Décret - 28924 du 1938 - création du "Fundo de fomento da colónia de Angola"
- Décret - 28697 du 25/5/1938 - Etablissement de la "Junta de Exportação do Algodão".
- Décret - 28778 du 22/6/1938 - Création de la "Comissão de Revisão das Pautas Aduaneiras".
- Décret-loi - 28899 du 5/8/1938 - Création de la "Junta de Exportação de Cereais das Colonias".
- Décret - 29714 du 24/6/1939 - Création de la "Comissão Reguladora das Importações da colonia de Moçambique".
- Décret - 29715 du 24/6/1939 - Création de la "Junta de Exportações da colonia de Moçambique".
- Décret-loi - 30714 du 29/8/1940 - Création de la "Junta de Exportação de Café Colonial".
- Décret - 31105 du 15/11/1941- Aprobation du "Estatuto Orgânico das Alfândegas Coloniais" - normes qui établissent la régulation marchande au sein de l'empire (Reforma aduaneira do ultramar).
- Décret-loi- 31896 du 27/2/1942 - Nationalisation du Territoire de Manica e Sofala-fin de la Charte de la Compagnie du Mozambique.
- Décret-loi - 32078 du 11/6/1942 - Régime de paiements. Unification monétaire
- Décret-loi - 36446 du 31/7/1947- Autorisation d'un prêt gouvernemental au Mozambique en vue de la mise en oeuvre des plans de dynamisation économique.
- Arrêté - 6 du 1/9/1954 - Réorganisation du Fonds des Changes.
- Loi - 2048 du 11/6/1951 - Révision de la Constitution et de l'"Acto Colonial". Nouvelle régulation des rapports douaniers.
- Décret-loi - 38305 du 16/6/1951 - Extension en outre-mer de la révision de la constitution et de l'"Acto Colonial".
- Décret-loi - 38816 du 7/7/1952

- Décret-loi - 30996 du 6/11/1952 - Uniformisation des tarifs douaniers en outre-mer.
- Loi - 2058 du 29/12/1952 - Premier Plan de Dynamisation Economique (1953-1958). Création des "bancos de Fomento" en outre-mer.
- Décret-loi - 39223 du 26/5/1953 - Annulation en métropole des droits d'importation du thé colonial.
- Loi - 2061 du 9/5/1953 - Bases de l'exercice de l'activité bancaire en Outre-Mer
- Loi - 2066 du 27/6/1953 - Nouvelle "Lei Orgânica do Ultramar". Préceptes sur le régime économique de l'outre-mer et ses rapports internationaux.
- Décret-loi - 40610 du 25/5/1956 - Circulation avec restrictions des personnes au sein de l'espace portugais.
- Décret - 41023 du 20/7/1957 - Organisation des services d'économie et de statistique générale en outre-mer
- Décret-loi - 41026 du 9/3/1957 - Elimination des barrières douanières dans le commerce entre les colonies.
- Loi - 2094 de 25/11/1958, base XVI - Sources de financement du II plan de dynamisation économique (1959-64).
Décret-loi - 41403 de 27/11/1957 - Régime de paiements.
- Décret-loi - 42641 du 12/11/1959 - Idem
- Décret-loi - 44016 du 8/11/1961 - Intégration de l'espace économique portugais
- Décret-loi - 44139 du 30/12/1961
- Décret-loi - 44171 du 1/1/1962
- Décret-loi - 44507 du 14/8/1962
- Décret-loi - 44508 du 14/8/1962
- Décret-loi - 44652 du 27/10/1962 - Dispositions destinées à mettre en valeur la croissance économique en outre-mer.
- Décret-loi - 44699 du 17/11/1962 - Régime de paiements
- Décret-loi - 44700 du 17/11/1962 - Idem
- Décret-loi - 44701 du 17/11/1962 - Idem
- Décret-loi - 44702 du 17/11/1962 - Création de l'"Inspeção de Crédito e Seguros, Conselho de Câmbios e Fundo Cambial".
- Décret-loi - 44703 du 17/11/1962 - Système de compensation et paiements dans l'espace portugais.
- Décret-loi - 44698 du 17/11/1962 - Régime de paiements.

- Décret-loi - 44890 du 20/1/1963 - Idem
- Décret-loi - 45222 du 30/8/1963 - Création des organismes chargés de la planification économique.
- Décret-loi - 45296 du 8/10/1963 - Règlement de l'activité bancaire des colonies.
- Lei - 2123 de 14/12/1964, base XIII Financement de l'exécution du "plano intercalar" de dynamisation économique 1965-67.
- Dcret-loi - 46312 du 28/4/1965 - Régulation de l'application des investissements étrangers dans l'espace portugais.
- Décret-loi - 46302 du 27/4/1965 - Régime de paiements
- Loi - 2133 du 20/12/1967- Sources de financement du III plan de dynamisation économique (1968-73).
- Décret-loi - 578/70 du 24/11/1970 - Protection anti-dumping.
- Décret-loi - 579/70 du 24/11/1970 - Elimination de la double tributation dans l'espace portugais.
- Décret-loi-580/70 du 14/11/1970 - Idem
- Décret-loi - 177/71 du 30/4/1971 - Elimination des droits d'importation pour les matières premières étrangères qui approvisionnaient l'industrie coloniale.
- Décret-loi - 478/71 du 6/11/1971 - Réforme du système de paiements et de compensations dans l'espace portugais.
- Décret-loi - 480/71 du 6/11/1971 - Autorisation d'un prêt du gouvernement à l'Angola et au Mozambique jusqu'au montant global de 3 millions de contos.
- Décret-loi - 481/71 du 6/11/1971 - Régulation du pouvoir de gestion du Fonds des Changes.
- Décret-loi - 552/71 du 15/12/1971 - Régulation des opérations d'importations et exportation des marchandises, mouvement des capitaux et des prestations gratuites.
- Décret-loi - 553/71 du 15/12/1971 - Institution du système de compensation interterritorial.Substitution de l'article 1er du décret-loi 44703.
- Arrêté - 703/71 du 15/12/1971 - Régulation des opérations d'importations et exportation des marchandises en outre mer.
- Lei - 8/73 du 26/12/1973- Approbation du IV Plan de dynamisation économique (1974/79)

LES REGLEMENTS DES ACTIVITES INDUSTRIELLES AU MOZAMBIQUE

- Arrêté - 32 du 12/1/1910 - Règlement sur la fiscalisation des céréales sur les industries alimentaires.
- Décret - 985 du 28/10/1914 - Institution des "exclusifs industriels"
- Arrêté - 1211 du 13/10/1915 - Règlement des exclusifs
- Arrêté - 1024 du 4/1/1919 - idem
- Arrêté - 1425 du 21/2/1920 - Règlement des services sanitaires.
- Décret - 22050 du 30/12/1932 - Fabrication de l'alcool en Angola et au Mozambique.
- Décret - 22172 du 3/2/1933 - Idem
- Décret - 26509 du 11/4/1936 - Règlement du "condicionamento industrial" en Outre-Mer
- Arrêté - 2697 du 24/3/1936
- Arrêté - 801 du 25/7/1942 - Rénovation de la législation sur le travail industriel.
- Arrêté - 4850 du 26/9/1942 - Règlement de la concession des autorisations industrielles.
- Arrêté - 907 du 29/7/1944
- Décret-loi - 33924 du 5/9/1944 - Régime pour l'installation des usines textiles (filage et tissage) dans les colonies.
- Arrêté - 5717 du 30/9/1944 - Classification des industries.
- Décret-loi - 34643 du 1/6/1945 - Etablissement des nouvelles conditions pour l'installation des industries en outre-mer. Compléments aux dispositions du décret-loi 33924.
- Arrêté - 6231 du 15/12/1945
- Décret - 38146 du 30/12/1950 - Protection tarifaire à l'industrialisation.
- Arrêté - 15131 du 25/11/1954 - Libéralisation de "condicionamento" vis-à-vis de certaines activités, notamment l'industrie familiale.
- Arrêté - 10877 du 19/3/1955
- Arrêté - 15574 du 26/10/1955
- Arrêté - 16060 du 5/12/1956 - Réorganisation industrielle en outre-mer. Extension de la loi 2005 de 14/4/1945 ("Lei do Fomento e da Reorganização Industrial").
- Arrêté - 1595 du 7/5/1956 - Règlements de travail.

- Arrêté - 12569 du 21/6/1958
Arrêté - 13085 du 25/4/1959
Arrêté Ministériel - 17867 de 28/7/1960
Arrêté - 17735 du 8/6/60 - Extension à l'outre-mer du règlement du
28/8/60 concernant les opérations
d'importation des capitaux privés
Décret-loi - 44016 du 8/11/1961
Arrêté - 15508 du 9/12/1961
Arrêté - 19787 - Contrôle de l'Etat sur l'industrie-application en outre-
mer du décret-loi 44722 11/9/1962.
Arrêté- 22678 20/12/1969 - "Condicionamento" territorial.
Arrêté Ministériel du 6/11/1970 - Protection de l'industrie en outre-mer
vis-à-vis des importations d'origine
nationale.

REGLEMENT DE L'ACTIVITE INDUSTRIELLE DE LA METROPOLE

- Décret 19354 du 3/1/1931 - Institution du "Condicionamento industrial" à
caractère générique.
Loi - 1956 du 17/5/1937 - Promulgation des bases du "Condicionamento
industrial".
Loi - 2005 du 14/3/1945 - Bases du "Fomento e Reorganização Industrial".
Loi - 2052 du 11/3/1952 - Bases du "Condicionamento industrial".
Décret-loi 39634 du 5/5/1954 - Révision du "Condicionamento industrial" au
niveau des différentes industries.
Règlement du 28/8/1960 - Réalisation des opérations d'importation de
capitaux privés.
Décret-loi - 46666 du 24/11/1965 - Conditionnement industriel dans
l'espace portugais
Loi - 3/72 du 27/5/1972 - do "Fomento Industrial" (nouveau régime
industriel en métropole).

PRINCIPALE LEGISLATION COTONNIERE

- Décret - 11994 du 28/9/1926 - Règlement de la culture, du commerce et des industries de coton dans les colonies portugaises - régime des "zonas algodoeiras".
- Décret - 20881 du 6/2/1932 - Zones d'action des usines de dégrainage et pressage du coton.
- Décret - 21226 du 22/4/1932 - Etablissement des prix aux exportateurs de l'outre-mer. Dispositions sur l'industrie de tissage et de filage en outre-mer.
- Décret - 21759 du 22/10/1932 - Application à la Compagnie du Mozambique du décret 21226.
- Décret - 27702 du 15/5/1937 - Création de la "Comissão de Reguladora do Comércio de Algodão em Rama" (CRCA).
- Décret - 28697 du 25/5/1938 - Création de la "Junta de Exportação do Algodão Colonial" (JEAC).
- Décret-loi - 28698 du 25/5/1938 - Règlement du "manifesto" du coton coloniale.
- Décret - 31294 du 31/5/1941 - Règlement des achats du coton aux indigènes.
- Décret-loi - 31547 du 1/10/1941 - Règlement de l'application des budgets des organismes corporatifs.
- Décret-loi - 33638 du 10/5/1944 - Création du "Centro de Investigação Científica Algodoeira" (CICA).
- Décret-loi - 33924 du 5/9/1944 - Règlement de l'installation du textile en outre-mer.
- Décret - 35620 du 29/4/1946 - Importation des semences de coton, d'origine nationale ou étrangère, sur autorisation préalable.
- Décret - 35844 du 31/8/1946 - Nouvelle réglementation cotonnière. Révocation des décrets 11994, 21226, 28698, et 35620. (pas de changements aux principes antérieurs).
- Décret-Loi - 4045 du 24/11/1955 - Prorogation du régime des concessions pour un délai de dix ans. Règlement de l'action des agriculteurs individuels.
- Décret - 43639 du 2/5/1961 - Révision du régime cotonnier. Libéralisation de la culture.
- Décret-Loi - 43874 du 24/8/1961 - Création de l'"Instituto do Algodão".
- Décret - 43875 du 24/8/1961 - Idem en Angola et au Mozambique

- Arrêté - 16226 du 11/8/1962 - Imposition des surcharges tarifaires du coton colonial au moment de son importation en métropole.
- Décret-Loi - 45179 du 5/8/1963 - Révocation du régime des concessions cotonnières. Nouveau système de culture et de commercialisation du coton en Outre-Mer.
- Décret-Loi - 455550 du 13/1/1964 - Règlement de la production et du commerce du coton.
- Décret-Loi - 47739 du 31/5/1967 - Règlement du commerce du coton.
- Décret-Loi - 202 du 13/5/1971 - Point de départ du processus de libéralisation de la commercialisation du coton colonial
- Décret-Loi - 189 du 6/6/1972 - Libéralisation complète du commerce du coton à partir de l'année agricole 1971/72.

REGIME SUCRIER NATIONAL

- Décret - 15829 du 10/8/1928 - Régime du sucre colonial
- Décret - 18021 du 1/3/1930 - Institution du régime sucrier national - système des quotas égalitaires pour l'Angola et le Mozambique.
- Décret - 18458 du 14/6/1930 - Renforcement de la protection du sucre colonial dans la métropole ("taxa de salvação nacional").
- Décret-Loi - 36258 du 30/4/1947 - Prorogation du décret 18021
- Décret-Loi - 38701 du 28/3/1952 - Révision du régime sucrier. Interdiction des débouchés internationaux.
- Décret-Loi 47337 du 24/11/1966 - Nouvel ajustement sucrier dans le cadre de la politique de la PIEEP.

LEGISLATION DE TRAVAIL

- Décret - 12533 du 23/10/1926 - Statut de l'indigène
- Décret - 16199 du 6/12/1928 - Code de travail des indigènes
- Décret - 16473 du 6/2/1929 - Régime de l'"indigenato"

- Décret-loi 43893 du 6/9/1961 - Modifications du régime juridique des indigènes ("regime do indigenato).
- Décret-loi 43896 du 6/9/1961 - Institution des "regedorias".
- Décret-loi 43894 du 6/9/1961 - Règlement sur l'occupation et la concession des terres en outre-mer.
- Décret-loi 43897 du 6/9/1961 - Reconnaissance des moeurs et des coutumes locales.
- Décret - 44309 du 27/4/1962 - Publication du "Código de trabalho rural". Remplacement de l'ancien code de 1928.
- Arrêté 17771 du 17/6/1960 - Normes de fixation de salaires minimums.
- Arrêté 17782 du 28/6/1960 - Régulation des conventions collectives de travail.
- Décret-loi 43039 du 30/6/1960 - Abolition des sanctions pénales dans le cas de rupture de contrat de travail.

DISPOSITIONS LEGALES CONCERNANT LES LIENS AVEC LES PAYS VOISINS

Traité de Paix, Amitié et Commerce avec la République du Transval - juin 1869.

Règlement de 1875 - sur la liberté du commerce entre les deux pays.

Documentos oficiais trocados entre a Companhia de Moçambique e o Governo de Sua Magestade sobre a construção do caminho-de-ferro entre a costa e a fronteira inglesa - Novembre 1889 à Mai de 1899 (Companhia Nacional Editora).

Accord "Modus Vivendi" de 1901 - Règlement du transit et de l'émigration entre les deux pays.

Convention de 1909 avec le Transval - Idem.

Convention du 11/9/1928 - Accord final sur la gestion des transports et de l'émigration entre le Mozambique et le Transval. Institution du régime "difered pay". Introduction de l'option "or" (publiée dans le "Boletim Oficial da Colónia de Moçambique", 1ª serie 19/8/1928).

Révision de la Convention du 17/11/1934 - Annulation de la clause "or"
(publiée dans le "Boletim Oficial da Colónia de Moçambique", 1ª serie,
19/11/1934).

Accord par échange des notes - 21/4/1939. Révocation de la Convention pour
5 ans (publiée dans le "Diário do Governo", 1ª serie, 12/5/1939).

Accord par échange des notes - 2/5/1940 - Introduction de l'option "or"
(publiée dans le "Diário do Governo", 1ª serie, 7/5/1940).**

Révision de la Convention du 25/9/1964 (non publiée).

Accord secret du 13/10/1964 *** - Confirmation de l'option "or" (non
publiée).

Accord entre le Gouvernement du Portugal et la République de l'Afrique du
Sud concernant le projet de Cabora-Bassa daté du 19/9/1969 (publié dans le
"Diário do Governo", 1ª serie du 4/11/1969)

* Synthèse élaborée à partir des différents recueils de législation, à
savoir:

(1965/74) **Legislação mandada aplicar ao Ultramar português-1926/63**
, 5 vol, Agência Geral do Ultramar, Lisboa.

Lima, J. D. Rego (1966) **O condicionamento industrial-instrumento de
reorganização**, Lisboa.

Correia, A. B. (1961) "Panorama da Industria de Moçambique", mimio,
L. M.

(1964) "Apoio legal à industrialização de Moçambique",
mimio, L. M.

"Disposições legais sobre os vinculos politicos e económicos que ligam a metrópole ao ultramar" (1972) *Fomento* 10(1).

(1931/32 - 73) "Principal legislação publicada na Província de Moçambique", L.M.

(1953/74) "Nova legislação ultramarina", AGU, Lisboa.

Morais, João

Violante, Luis (1986), *Cronologia dos factos económicos e sociais. Portugal 1926-85*. Livros Horizonte.

"Principal legislação algodoeira" (1953) *Boletim Geral do Ultramar*", Novembro, Dezembro.

** Voir transcription de la "clause or" 1940, A-IV-96

*** Voir copie de l'accord secret de 1964 concernant la "clause or" (document obtenu dans les archives de WNELA, Maputo, 1987) A-IV-97.

SOURCES SECONDAIRES

1) Oeuvres générales.

- ALEXANDRE, Valentim (1979), *Origens do colonialismo português moderno (1822-1891)*, Lisbonne: Sá da Costa.
- (1980), "O liberalismo português e as colónias de África (1820-39)", *Análise Social*, Vol. XVI (61-62).
- ALMEIDA, Fortunato de (1918), *Portugal e as Colónias*, Coimbra: Fortunato de Almeida.
- (1918), *Portugal e as Colónias Portuguesas*. Coimbra: edição do autor.
- ALMEIDA, Pedro Ramos de (1979), *História do colonialismo português em África*, Lisbonne: Estampa, 4 vol.
- AMARAL, Ferreira do (1966), *A industrialização em Portugal*, Lisboa: ed. do autor, 103 p.
- AMARO, R.R. (1986), "A economia nos primórdios do Estado Novo - estagnação do crescimento", *O Estado Novo - das Origens ao Fim da Autarcia*, vol. I.
- AMIN, Samir (1965), *Trois expériences africaines de développement: le Mali, la Guinée et le Ghana*, P.U.F., Collection Tiers-Monde, Etudes.
- (1969), *Histoire économique du Congo 1880 -1968* (en collaboration avec C.Coquery-Vidrovitch), Ifan-Dacar, ed. Anthropo.
- (1971), *L'accumulation à l'échelle mondiale*, Ifan-Dacar, ed. Anthropos.
- (1971), *L'Afrique de l'Ouest bloquée, l'économie politique de la colonisation 1880-1970*, ed. de Minuit.
- ANDERSON, Perry (1962), "Portugal and the end of ultra colonialism", *New Left Review*, 16: 82-102; 17: 85-114; 18: 88-123.
- AROUCA, Domingos (1967), *Análise social do regime do indigenato*.
- AXELSON, Eric (1967), *Portugal and the Scramble for Africa 1875-1891*, Johannesburg.
- BAIROCH, PAUL (1965), *Révolution industrielle et sous-développement*, S.E.D.E.S
- (1968), *Diagnostic de l'évolution économique du Tiers Monde 1900-1968*, Gauthier-Villars, 1968.
- BARBOSA, Ilídio (1972)
- RODRIGUES, Armando (1972), "Disposições legais sobre os vínculos políticos e económicos que ligam a Metrópole ao Ultramar", *Fomento*, 10(1), Lisboa.
- BARRETO, A. (1973), "O Estado e o desenvolvimento", *Polémica*, nº 4.

BESSA, Daniel

PIMENTA, C. (1986), "A economia sobre o Estado Novo, estagnação do desenvolvimento - o papel do sistema monetário financeiro e em particular do Banco Central", O Estado Novo - das origens ao fim da autarcia 1926-1959, Lisboa.

(1940), "Princípios dominantes da política colonial portuguesa em matéria económica no séc. XX", Congresso do Mundo Português, Lisboa, Vol. XV, Tomo II, 3a. secção.

BOXER, C.R. (1958), "Portuguese and Dutch colonial rivalry 1641-1661", *Studia*, Julho.

BRAGA, António (1906), *Fomento colonial português em Africa*.

BRAUDEL, Fernand (1969) *Ecrits sur l'histoire*, Paris: Flammarion.

BRITO, J.M. Brandão de (1983), "Rumos velhos e novos da industrialização portuguesa", CISEP; ISE, Vol. IV.

(1987), *O condicionamento industrial e o processo português de industrialização após a II Grande Guerra*, dissertação de doutoramento em Economia, UTL/ISE.

BRUNDSCHWIG, Henri (1977), *A partilha de Africa*, Lisbonne.

CABRAL, Manuel Villaverde (1977), *O desenvolvimento do capitalismo em Portugal no sec. XIX*, Lisbonne: Regra do Jogo.

(1979), *Portugal na alvorada do século XX: Forças sociais e poder político e crescimento económico*, Lisbonne: Regra do Jogo.

CAETANO, Marcelo (1934), *Direito público colonial português*.

(1936), *Perspectivas da política económica e da vida colonial*, Lisboa: Livraria Moraes.

(1946), *Relações das colónias de Angola, Moçambique com os territórios estrangeiros vizinhos*, Lisboa.

(1946), "Alguns discursos e relatórios", *Ag. C. Africa*.

(1946), "Antologia colonial portuguesa", Vol. I: Política e Administração, *Ag. Gerald as Colónias*

(1951), *Tradições, princípios e métodos da colonização portuguesa*, Agência Geral do Ultramar.

(1954), *Os nativos na economia africana*, Coimbra editores.

(1959), "O planeamento económico em Portugal", *Colóquio sobre o II Plano Fomento (Ult.)*, Estudos de Ciências Políticas e Sociais, J.I.U., nº 21.

(1965), *Portugal e a internacionalização dos problemas africanos*, Lisboa: ed. Atica.

CAMACHO, M. Brito (1936), *Política Colonial*, Lisboa.

CAPELA, José (1974), *Escravidão, a empresa de saque, o abolicionismo (1810-1875)*. Porto: Afrontamento.

- (1975), *A burguesia mercantil do Porto e as colónias (1834-1900)*, Porto, Afrontamento.
- (1977), *O imposto de palhota e a introdução dos M.P.C. nas Colónias*. Porto: Afrontamento.
- CARVALHO, Artur Morais de (1903), *Companhias de Colonização*. Coimbra: Imprensa Universitária.
- CARVALHO, Tito de (1902), *As Companhias Portuguesas de Colonização*. Imprensa Nacional.
- (1932), *As Companhias portuguesas de colonização*, Lisbonne: Imprensa Nacional.
- CASACA, J.M. (1986), "Sete falsas hipóteses sobre a campanha do trigo", *O Estado Novo - das origens ao fim da autarcia - 1926/1959*.
- CASTRO, Armando (1971), *A revolução industrial em Portugal no sec. XIX*, ed. 70.
- (1973), *A Economia Portuguesa no séc. XX - 1900-1925*. Ed. 70.
- CASTRO, A. Antunes de
- SOUSA, J.F. (1972), "Teses para uma estratégia de relações externas para os anos 80", Congresso da Economia Portuguesa, Out., Lisboa.
- CLARENCE-SMITH, W.G. (1971/72), "The sugar and rum industries in the Portuguese East Africa - 1850-1914", *Crises and Change in International Sugar Economy 1860-1914.*, A. Graves and B. Alpert eds.
- (1979), "The myth of uneconomic imperialism: the portuguese in Angola 1836-1926", *Journal of Southern Africa Studies*.
- (1985), *The third Portuguese Empire 1825-1975 - A study in economic imperialism*, Manchester U. Press.
- COQUERY-VIDROVITCH (1970), "De l'impérialisme britannique à l'impérialisme contemporain: l'avatar colonial", *L'Homme et la Société* (18), Oct. Dec.
- COQUERY-VIDROVITCH
- MONIOT, H. (1974), *L'Afrique noir de 1800 à nos jours*, Paris, PUF.
- CORREIA, Ilídio F. (1949), *Um estudo sobre o desenvolvimento económico e a industrialização das colónias de Africa*; dissertação apresentada na Escola de Altos Estudos Coloniais.
- CRUZ, Fernando (1957), "Política industrial - algumas reflexões sobre o condicionamento", *II Congresso Indústria Portuguesa*, Lisboa.
- (1959), "Condicionamento industrial", *Colóquios sobre II Plano do Fomento*, (Ultramar), Centro de Estudos Pol. e Sociais, J.I.U (Estudos Ciências Políticas e Sociais, nº 21).
- CUNHA, Pedro José da (1937), *Das origens aos primeiros trabalhos duma grande empresa colonial*, Lisbonne: Associação Académica da Faculdade de Direito.

- CUNHA, Silva (1953-54), "A reforma do código de trabalho dos indígenas", *Estudos Coloniais*, Vol. IV.
- (1953), *O sistema português de política indígena*, Coimbra: edição do autor.
- (1955), *Administração e direito colonial*, Ed. A.A. Fac. Direito.
- (1964), *A Nação escolheu o seu caminho*, A.G.U., Lisboa.
- (1972), *Assim construímos o futuro*, Ag. Geral do Ultramar, Lisboa.
- DIAS, Ferreira (1944), *Linha de rumo. Notas de Economia Portuguesa*, Vol. I. Lisboa: Ed. Livraria Clássica.
- DUFFY, J. (1962), *Portugal in Africa*, Harmondsworth.
- EMMANUEL, ARGHIRI (1969), *L'Echange inégal*, Maspero.
- EÇA, Almeida d' (1921), *Normas económicas da colonização portuguesa até 1808*, Coimbra: Imprensa Universitária.
- FARIA, Vergílio Arraiano (1952-53), *Produtos Ultramarinos no Mercado Metropolitano*, Dissertação - Altos Estudos Coloniais, Lisboa.
- FELNER, Alfredo de Albuquerque (1933), *Angola, apontamentos sobre a ocupação e início do estabelecimento dos portugueses no Congo, Angola e Benguela*. Coimbra.
- FERRÃO, Jose Eduardo (1968)
- JORGE, António Mendes (1968), *Acerca do Cajueiro - cultura, tecnologia e comercialização*. Lisboa.
- FERREIRA, Eugénio (1957), "Automatização das indústrias em Africa", II Congresso da Indústria Portuguesa, Lisboa.
- FERREIRA, Vicente (1953), *Estudos Ultramarinos*, Vol. 1: *Sistemas monetários e de crédito*, Lisbonne: Agência Geral do Ultramar.
- FERREIRA, E. de Sousa (1975), *A Decadência do corporativismo*, Sá da Costa.
- (1977), *Africa Austral-O passado e o futuro*, Seara Nova.
- (1986), "La transformación y consolidación de la economía en Angola, 1930-1974", CEDEP, ISE.
- FERREIRA, José Carlos (1957)
- VEIGA, Vasco Soares de (1957), *Estatuto dos Indígenas Portugueses das Províncias da Guiné, Angola e Moçambique*, Lisboa.
- FRANK, A.G. (1970) *Le développement du sous-développement en Amérique Latine*, Maspero
- FURTADO, Celso (1972), *Le formation économique du Brésil de l'époque coloniale aux temps modernes*. Paris.
- (1969), *Teoria e política do desenvolvimento económico*, Comp. Ed. Nacional, S.Paulo.
- FURTADO, Melo (1956), IV Congresso da União Nacional, Maio.

- GALLAGHER, Tom (1982), *Portugal, a twentieth-century interpretation*, Manchester U. Press.
- GALVÃO, Henrique
- SELVAGEM, Carlos (1953), *O Império Ultramarino Português*, Vol. IV, Lisbonne.
- GIL, Paulino dos Santos (1930), *A atitude do Governo de colónia da Nação, perante a aplicação do novo Código do Trabalho Indígena*. Lisboa.
- GODELIER, M. (1966), *Rationalité et irrationalité en économie*, Maspero.
- GOOSSENS, J.L
- GRAHAM, L.S. (1967), *Great Britain in the Indian Ocean*, Oxford.
- GRAHAM (1979),
- MAKLER, H.M. (1979), *Contemporary Portugal*, Austin, Texas.
- GREEN, Andrew Wilson (1970), *Portugal and the african territories: Economic Implications*.
- GUIMARAES, Adelino Torres (1981), *Colonização penetração do capital e dependência (Angola)*. Dissertação de Doutoramento em Economia. ISE/UTL. Lisboa
- HALPERN PEREIRA, Miriam (1978), "Decadência ou subdesenvolvimento: uma reinterpretação das suas origens no caso português", *Análise Social* (53), nº 1.
- (1979), *Política e Economia. Portugal nos sec. XIX e XX*. Lisboa: Livros Horizonte.
- (1983), *O livre-câmbio e o desenvolvimento económico*. Lisboa: Sá da Costa.
- HUGON, Ph (1980) "Secteur informel et petite production marchande dans les villes du Tiers Monde" *Revue Tiers Monde*, 82.
- (1982) "L'Afrique noire francophone" *Politique Africaine*, février.
- HAMMOND, R. J. (1966), *Portugal and Africa 1815-1910: A study in Uneconomic Imperialism*, Stanford U. Press, California.
- (1975), "Some economic aspects of portuguese Africa in the 19th and 20th centuries", in L.G. Gan and P. Duignan eds. *Colonialism in Africa 1870-1960*, Cambridge, IV, p. 256.
- JARDIM, Jorge Pereira (1957), "O Mercado Único Português", II Congresso da Indústria Portuguesa (relatório), Lisboa.
- JUNIOR, Monteiro
- SILVERIO, Paulo (1933), *Administração portuguesa*.
- KAY, H. (1970), *Salazar and Modern Portugal*, London.
- KROESE, W.F. (1971), *A indústria textil no limiar da II década de desenvolvimento - 1/4 século de história do textil 1945-70*. Porto: Ass. Ind. Portuense., 159 p.

- (1978) *La Nouvelle Histoire* (sous la direction de J. Le Goff, R. Chartier et J. Revel), CEPL, Retz, Paris.
- Lévy-Strauss, Claude (1961) *Race et Histoire*, Paris: Denoël.
- LABISA, Antonio Santos
- LACOUR-GAYEL, Robert (1970), *Histoire de l'Afrique du Sud*, Paris: Fayard.
- LAPA, Faria (1959), "O sector dos transportes no II Plano de Fomento para o Ultramar", "Colóquios sobre o II P.F. JIU" - Estudos Ciências Políticas e Sociais, nº 21.
- LIMA, J. do Rego (1966), *O condicionamento industrial. Instrumento de reorganização - relatório.* Lisboa: ed. do autor.
- M'BOKOLO, ELIKIA (1985), *L'Afrique au XXème siècle. Le continent convoité*, Paris. Seuil.
- (1987), "Absence et présence: à propos de l'économique à la Conférence de Berlin, in Centenaire de la Conférence de Berlin (1884-1985), Paris. Présence Africaine
- MACEDO, Adelino José (1944), *Noções de direito consuetudinário indígena e formulário geral dos processos dos tribunais primitivos indígenas.* Imprensa Nacional.
- MACHADO, Vieira (1940), *Colonização portuguesa em Africa - Projectos de decretos*, Ag. Geral das Colonias.
- MARQUES, A (1980) *La politique économique de la période de la dictature (1926-74)* Thèse de Doctorat de troisième cycle. U.S.C. Grenoble.
- MARQUES, Silvino Silvério (1970), *Estratégia estrutural portuguesa.* Lisboa.
- MARTINS, J. de Oliveira (1880), *O Brasil e as colonias portuguesas.* Lisboa.
- (1891), *Portugal em Africa. A questão colonial e o conflito anglo-português.* Porto.
- (1946), *O Ultramar visto por A. Enes.*
- (1951), *História de Portugal*, 3 vol. Lisboa.
- (1953), *Portugal Contemporâneo*, 3 vol. Lisboa.
- MARTINS, Maria Belmira (1975), *Sociedades e grupos em Portugal.* Lisboa: Ed. Estampa.
- MARTINEZ, José Fernando Trindade (1960), *Recursos económicos do Ultramar Português na valorização e perspectivas futuras*, (Moçambique, Estado da Índia, Macau e Timor).
- MARTINEZ, J.F. (1961)
- OLIVEIRA, J. E. da Costa (1961), "Alguns aspectos da unidade económica nacional", Junta da Investigação do Ultramar, Estudos de Ciências políticas e Sociais.
- MATOS, Luis Salgado de (1973), *Investimentos estrangeiros em Portugal.*

- MEARIM, Conde de Alto (1957), "Industrialização dos províncias ultramarinas", II Congresso das Indústria Portuguesa (comunicação), Lisboa.
- MEILLASSOUX, C. (1975), *Femmes, Greniers et Capitaux*, Paris: Maspero.
(1977) *Terrains et théories* Paris: Anthropos.
- MENESES, Bonbone e (1941), *Os portugueses perante a Aliança Inglesa*, Lisboa.
- MENDONÇA, Coelho (1960-71), *Algumas reflexões sobre pagamentos inter-territoriais no espaço português*.
- MESQUITA, A. Marques Mano de (1957), "O Mercado Comum Português", II Congresso da Indústria Portuguesa (comunicação nº 40), Lisboa.
- MINTER, W. (60/70), *Imperial network and external dependance. The case of Angola*.
- MIRANDA, Sacuntala de Miranda (1986), "Crise económica, industrialização e autarcia na década de trinta", *O Estado Novo - das origens ao fim da autarcia 1926-59*, Lisboa.
- MONTEIRO, Armindo (1936), *Finanças coloniais em 1935*, Ag. Geral das Colónias.
- MONTEIRO, Manuel Gonçalves, (1964), *Elementos de direito aduaneiro e de técnica pontual*, Junta de Investigação do Ultramar.
- MORAIS, João (1986)
- VIOLANTE, Luis, *Contribuição para uma cronologia dos factos económicos e sociais - Portugal 1926-85*, Lisboa: Livros Horizonte.
- MOREIRA, Adriano (1956), "As elites das províncias portuguesas de indigenato (Guine, Angola e Moçambique)", *Garcia de Orta* Vol. IV, nº II, Lisboa.
- MURTEIRA, Mário
- VITAL, Maria Odete (1965), "Dependência da indústria metropolitana em relação ao Ultramar. Possíveis reflexos do mercado único português", *Perspectivas do Desenvolvimento Industrial Português - Estudos, Divisão de Estudos de Economia Industrial*, nº 9, Instituto Nacional de Investigação Industrial.
- MORVAN, Yves (1985) *Fondements d'économie Industrielle*, Paris: Economica
- MOURA F. Pereira de
- NUNES, Jacinto
- PINTO, L.M. Teixeira (1954), *Estrutura da economia portuguesa*, ed. Instituto Nacional Estatística, Centro de Estudos Económicos.
- MOURA, Francisco Pereira de
- OUTROS, (1957) "Estudo sobre a indústria portuguesa", II Congresso da Indústria Portuguesa.

- MOURA, Francisco Pereira de (1969), *Para onde vai a economia portuguesa*, Lisboa: ed. Seara Nova.
- NEGREIROS, Almada (1906), *As Colonias Portuguesas*, Exposition Coloniale de Paris.
- NEWITT, M.D.D. (1981), *Portugal in Africa; the Last Hundred Years*, Londres: C. Hurst.
- NOGUEIRA, Franco (1977), *Salazar*, vol I, II.
(1978), *Salazar*, vol. III.
(1980) *Salazar*, vol. IV.
(1984) *Salazar*, vol. V.
(1986) *Salazar*, vol. VI.
- NOWELL, Charles (1982), *The Rose-colored Map*. Junta de Investigaçã Científica.
- OLIVEIRA, José Augusto (1965), "Do) condicionamento industrial no Ultramar designadamente em Angola", *Ciência Jurídica* (Braga), 14 (75,76), Set. Dez., 52 p.
- OLIVEIRA, J.E.C. (1961), *Aplicações de capitais nas Províncias Ultramarinas*, Est. C. Pol. e Sociais, nº 50, Junta de Investigadçã do Ultramar.
- OLIVEIRA, Vasco Dias (1924), *Mão-de-obra indígena*, Reunião Magna da ass. de Agricultores de Angola.
- PATRICIO, Rui (1948), "A industrialização no espaço português"- discurso, Agência Geral do Ultramar, Lisboa.
- PEREIRA, Alfredo Ribeiro (1957), "A industrialização do Ultramar e o mercado único português", *II Congresso da Indústria Portuguesa* (comunicação nº 72), Lisboa.
- PEREIRA, R. Gonçalves (1931), *Novas tendências da administração colonial*, Lisbonne: J. Rodrigues.
(1940), "O problema do estabelecimento das indústrias na Colónias - sua coordenação com os interesses metropolitanos", *Congresso do Mundo Português*, Lisboa, VOL. XVI, tomo III, 3a. secção.
- PIRIO, Graig (1982), *Commerce, industry and empire: the making of modern portuguse colonialism in Angola and Mozambique - 1890/1914*, UCLA, Ph.D.
- PONTES, J.P.
- SANTOS, N. (1979), "O textil e a inserção internacional da economia portuguesa", *Em. Socialismo*, nº 43.
- RATO, Carlos Moreira (1957), "A industrialização das províncias ultrmarinas como factor de expansão industrial da Metrópole", *II Congresso da Indústria Portuguesa* (comunicação), Lisboa.
- REAL, Corte (1957), "Indústria têxtil algodoeira", *II Congresso da Indústria Portuguesa*, Lisboa.

- REGO, A. da Silva (1965), *O Ultramar Português no Século XIX - 1834/1920*, Lisboa, Agência Geral do Ultramar.
- (1966), *Relações luso-brasileiras 1822-1953*. Lisboa: ed. Panorama.
- (1967), *O Ultramar Português no séc. XVIII*, Ag. Geral do Ultramar.
- REY, P.Ph (1971) *Colonialisme, néocolonialisme et transition au capitalisme. L'expérience de la Comilog au Congo*, Maspero.
- RICA, José F. (1957), "mercados Continental e Ultramarino para a indústria nacional", *II Congresso da Indústria Portuguesa* (comunicação nº 103).
- RICHARDSON, Peter (1977), "The recruiting of Chinese indentured labour for the South African gold Mines 1903-1908", *Journal of African Studies* (18), 1.
- ROCHA, Edgar (1977), "Portugal, anos 60: crescimento económico acelerado e papel das relações com as colónias", *Análise Social*, XIII.
- (1982), "Colónias e exportação de mão-de-obra como fontes de divisas: considerações sobre a contribuição dos emigrantes para o subdesenvolvimento económico português", *A. Social*, Vol. XVIII.
- RODRIGUES, A. Lourenço (1969), "Subsídios para o estudo da economia do quequeiro no espaço nacional", *Fomento*, vol. 7, nº 3.
- RODRIGUES, M.M. Sarmiento (1956), "Unidade da Nação Portuguesa - Discursos, Conferências, Mensagens e Entrevistas", Vol. I, Vol. II, *Ag. Geral do Ultramar*, Lisboa.
- ROSAS, F. (1986), "A crise de 29 e os seus efeitos económicos sobre a sociedade portuguesa", *O Estado Novo - das origens ao fim da autarquia 1926/59*, Lisboa.
- (1986) *O Estado Novo nos anos trinta-1928-38*, Imprensa Universitária.
- SALAZAR, A. O. (1916), "O agio do ouro. Sua natureza e suas causas (1891-1915)", Imprensa Universitária: Coimbra.
- SALDANHA, Eduardo d'Almeida (1930), *Colónias, Missões e Acto Colonial*, Lisboa.
- (1932), *A questão nacional - casos da costa d'Africa*, Lisboa.
- (1932), *A internacionalização das colónias tropicais*, Porto.
- SALGADO, F. Ribeiro (1930), *Le Brésil et les colonies portugaises*, Lisbonne.
- (1939), *A evolução do comércio especial ultramarino*, Lisbonne: Agência Geral das Colónias.
- SALGUEIRO, João (1959), *Política de investimentos nos territórios do Ultramar*, "Colóquios sobre o II Plano de Fomento", J.I.U - Estudos Ciências Políticas e Sociais
- SANTA RITA, (1936), "O sentido do Acto Colonial", *Revista da Faculdade de Letras*, nº I e III.
- SMITH, Alan K. (1974), "Antonio Salazar and the reversal of portuguese colonial policy", *Journal of African History*.

- SOUSA, Antonio Carlos (1942), *O problema do ouro*, Lisboa.
- SOUTO, Rocha (1954), *O problema da cláusula ouro no direito positivo português, interno e internacional*, Lisboa.
- TERRAY, Emmanuel (1969), *Le Marxisme devant les sociétés primitives* Paris: Maspero.
- THOMPSON, Paul (1978) *The Voice of the past. Oral History*, Oxford University press,
- TOUSSAINT, A. (1974), *L'Océan Indien au XVIIIème siècle*, Paris: Flammarion.
- TRIMINGHAM, J.S. (1964), *The Islam in East Africa*, Oxford: Clarendon Pres.
- URENE, C. de Melo (1934), *A agricultura, 1a. Exposição Colonial Portuguesa (Porto)*. L.M.: ed. Imprensa Nacional.
- VALDEZ, José d'Ascensão (1936), *A agricultura indígena - bases da sua organização e desenvolvimento. 1a. Conferência Econ. do Imp. Colonial Português (Guiné)*.
- VALLE, José de Jesus Coelho do (1957), "História da indústria portuguesa", II Congresso da Indústria Portuguesa; comunicação nº 21.
- VALERIO, Nuno (1986), "Aspectos das finanças públicas portuguesas - 1913/1983", *O Estado Novo - das origens ao fim da autarcia 1926/59*, Lisboa.
- VAN-HELLEN, J.J. (1982), "Empire and High Finance: South Africa and International Gold Standard 1890-1914", *Journal of African History* (23).
- VASCONCELLOS, João Carvalho e (1925), *A Copra: subsídio para o estudo das copras das nossas Colonias*. Lisboa: ed. Clássica.
- VASCONCELOS, Pedro Pestana de (1970), "Condicionamento industrial e regulamentos da indústria", *Ass. I.P. - Colóquio de Política Industrial - rel. nº 9*, Lisboa.
- VAZ, José Manuel (1978), *Portugal and his overseas territories: a study in economic association and co-operation*, PH.D., Exeter University.
- VEYNE. Paul (1971), *Comment on écrit l'histoire*, Paris: Seuil.
- VIANA, Raul G. da Silva (1969), *Subsídios para o estabelecimento de uma política açucareira nacional*; Agência Geral do Ultramar.
- VILLAS, Gaspar C.R. (1940), "Organização Comercial nas Colónias; seus defeitos, fórmulas de aperfeiçoamento", Congresso do Mundo Português, Lisboa, Vol. XVI, 3a. secção.
- VILHENA, Ernesto (1910), *Questões coloniais*, edição do autor, Lisboa.
- VILHENA, Julio (1888), *Discursos pronunciados nas sessões de 22 a 25 de Maio de 1888 pelo deputado sobre a questão colonial*, Lisboa: Imprensa Nacional.
- WILENSKY, A.H. (1971), *Trends in portuguese overseas legislation for Africa*, Braga.
- WILSON, F. (1972), *Labour in South Africa Gold Mines 1911-1969*, Cambridge.

WYTS, Marc (1979), *Salazar e a Economia Colonial*, UEM, CEA.

2) Oeuvres concernant le Mozambique.

AYADURAI, S.G. & PREMANANDI, P.P. (1967) (1967), "Can cashew become more a remunerative crop ? *Indian Cashew Journal*, 4(1):2-7.

ALBUQUERQUE, Mouzinho de (1913), *Moçambique 1896-1898*, Lisbonne: Agência Geral das Colonias

ALMADA, José de (1942), *Relações com a Africa do Sul - Convenção de Pretória 1928*, Tratados Aplicáveis ao Ultramar, Lisboa.

ALMEIDA, Américo Chaves de (1929), *As Companhias Magestáticas*, Lisboa.

(1932), *O problema da Costa Oriental Portuguesa*, Vol. I - A ruína de Moçambique. Lisboa: Imprensa Nacional.

ALMEIDA, António Lopes de (1970), *Colonato do Limpopo. Contribuição da cooperativa agrícola no desenvolvimento sócio-económico*. Lisboa: edição do autor.

ALMEIDA, Eugénio Ferreira de (1957), *Governo do Distrito de Moçambique - relatório*.

ALMEIDA, Fortunato de (1918), *Portugal e as Colonias Portuguesas*. Coimbra: edição do autor.

ALMEIDA, José C. (1962), "The cashewnut industry in Goa", *Indian Cashew Journal*, (Cochim), 6(11): 2-3.

(1974), "As indústrias transformadoras moçambicanas e sua dimensão. Algumas considerações". *Estudos de Moç. - Direcção provincial do Serviço de Indústrias*.

AMARAL, M.G. da Gama (1968), *O Povo YAO*, dissertação ISCPU.

ANDRADE, Freire d' (1910), *Relatórios sobre Moçambique*, 5 vol., Lourenço Marques: Imprensa Nacional.

ANDREWS, C.F.W. (1948), "Overseas Economic Surveys - Portuguese East Africa, , *His Majesty's Stationery Office*, London.

ARAÚJO, Maria Antonieta (1957), "Relatório dos trabalhos efectuados sobre a tecnologia do cajú", L.M., Laboratório Química e Tecnologia Agrícola.

BAPTISTA, J. do Amparo (1959), *O cajueiro em Moçambique*, série de artigos publicados no "Diário" de Lourenço Marques.

(1964), "O aproveitamento da castanha de cajú em Moçambique", colectânea de textos publicados no *Diário* de Lourenço Marques.

- (1964), **Moçambique perante o problema açucareiro nacional**; Famalicão.
(s.d.) "A mão-de-obra no território da Companhia de Moçambique",
Ministério das Colónias, Lisboa.
- BARRADAS, Lerenó, (1971), "Sobre o roteiro de Soafala do piloto árabe Hamad
Ibu-Madjid", *Studia*, Junho, nº 32.
- BEATRIZ, Manuel Guerreiro (1913), **Importância económica do algodão na
agricultura de Moçambique**. L.M.: Minerva Central.
(1948), "Importância económica do algodão na agricultura de
Moçambique", **Trabalhos do Centro de Investigação Científica
Algodoeira**, L.M. crol.
- BENTO, João Maria
- ESTEVES, G. Costa (1959), "O problema do cajú na economia de Moçambique e
o intervencionismo do Estado", Junta do Comércio Externo, L.M.
- BOXER, C.R. (1961), "Moçambique Island and the "Carreira da Índia"", *Studia*,
nº 8, Julho.
- BRAVO, Nelson Saraiva, "A cultura algodoeira na economia de Moçambique",
J.LUL. Estudos e Sociais, nº 66. Lisboa.
- BRITO, Luis (1970), "Dependência colonial e integração regional", *Est. Moç.*,
UEM.
- BRUM, J.M., "Manufacturing industries in Mozambique", mimeo.
- CAHEN, Michel (1983), "Corporatisme et colonialisme. Approche du cas
mozambicain" *Cahiers des Etudes Africaines*, nº92,93.
- CAMACHO, M. Brito (1924), **Moçambique**. Guimarães.
- CARVALHO, Mário de (1960), "Inquérito à agricultura do tipo indígena, no
distrito de Moçambique", *Bol. do Instituto de Investigação
Científica de Moçambique (BIIC)*, vol. I, nº 2.
(1969), "A agricultura tradicional de Moçambique. 1 - Distribuição
geográfica das culturas e sua relação com o meio", L.M.
Missões de Inquérito Agrícola de Moçambique
- CHURCHILL, W. M. (1893), **Diplomatic and Consular reports on trade and
finance - Portugal**. Reports of the annual series Her Majesty's
diplomatic and consular office.
- CLARENCE-SMITH, W.G. "South Africa and Mozambique 1960-70", *The Society of
Southern Africa in the 19th and 20th centuries*,
University of London, Institute of Commonwealth
Studies.
(1973), "South Africa and Mozambique - 1960-70", *The Society of
Southern Africa in the 19th and 20th centuries*, University of
London, Institute of Commonwealth Studies.
- COELHO, César de Castro (1964), **As reformas de 6 de Set. de 1961 e a sua
análise política social em Moçambique -
dissertação**. Lisboa: edição do autor.
- (1965), "Aspectos da política de povoamento em Moçambique", *Estudos
Políticos Sociais*, 425-485.

- CORREIA, A.B. Ramalho (1955), "A instalação das indústrias em Moçambique aumentará relações económicas com a Metrópole": tese apresentada ao III Congresso U.N.
- (1956), **Problemas económicos de Moçambique**, L.M.: Imprensa Nacional.
- (1957), "Objectivos da Indústria de Moçambique"; comunicação no II Congresso da Indústria Portuguesa.
- (1961), "Panorama da indústria de Moçambique", mimio.
- (1962), "Castanha de cajú - possibilidades de industrialização", *Bol. Gab. Est. Serv. Econ. (L.M.)*, 2(3):1-10.
- CORREIA, A.B. Ramalho
- RODRIGUES, M. Isabel (1962), "A indústria transformadora no quinquénio 1956-60", *Bol. Inf.* 2(9):1/86, Set.
- (1963), **A industrialização da castanha de cajú - o cajueiro e os seus produtos**. Ed. Serviços de Economia e Estatística Geral da Província de Moçambique.
- (1964), "Panorama da indústria de Moçambique", actualização do artigo com o mesmo título publicado *Bol. Inf.*, nº 10, vol. I, Dez. 1961, L.M.
- (1965), "O apoio legal à industrialização de Moçambique", mimio, L.M.
- (1965), "Incentivos à industrialização", mimio, L.M. (ed. repartição de Indústria).
- (1965), "A industrialização de Moçambique no equilíbrio da Balança Comercial", *1as. Jornadas de Engenharia de Moçambique*.
- COSTA, A. Nogueira de (1977), "Penetração e impacto do capital mercantil português em Moçambique nos séculos XVI e XVII; o caso de Muenemutapa", Maputo: C.E.A., mimio.
- COSTA, Parcídio (1970), "Para uma estratégia integrada do desenvolvimento de Moçambique", III Conferência de Mesa Redonda sobre problemas de indústria no espaço português.
- (1973), **Caracterização e evolução recente da Economia de Moçambique**, mimio, L.M.
- (1972), **Diagnóstico da situação económica e social de Moçambique**, D.P.S.P.I.E. - L.M.
- (1975), "Moçambique - Informação Económica", **Ministério do Desenvolvimento e Planificação Económica** . Serviços de Planeamento Económico, Dez.
- (1976), "Moçambique - Dependência Económica", Maputo.
- CUAMBA, Julio
- GONZALES, Carlos (1974), **Linhas para o desenvolvimento do caju**, mimio.
- DEMONY, Tenente (1935), **O problema económico em Moçambique**, L.M.
- EÇA, Filipe G. de A. (1949), **Achegas para a bibliografia de Moçambique**, Ag. Geral das Colonias.

- ENES, António (1946), **Moçambique**, Lisbonne: Agência Geral das Colónias.
- ESTEVES, A. Baião (1960), **Normas norte-americanas para a importação de amendoa de cajú**, Missão de Estudos Agronómicos do Ultramar.
- EVANS, J.A. (1928), **O algodão em Moçambique**, Direcção Serviços Agricultura, Imprensa Nacional.
- FARFAN, Juan Estrada (1988), **Création d'une base technique et force de travail au Mozambique**, thèse doctorat de l'Université, Paris I.
- FELGAS, Hélio Augusto Esteves (1955), **Emigração indígena de Moçambique para os territórios limítrofes**, Lisboa.
- FERRÃO, Jose Eduardo (1968)
- JORGE, António Mendes (1968), **Acerca do Cajueiro - cultura, tecnologia e comercialização**. Lisboa.
- FIGUEIREDO, Almeida, (1952), "O triângulo económico do comércio da castanha do cajú", artigos publicados no **Notícias de L.M.**, Agosto.
- FIGUEIREDO, Rómulo (1960/61), **As relações económicas com a Africa do Sul e o progresso de Moçambique**. Lisboa: Dissertação - Altos Estudos Coloniais.
- FORD, H.A. (1932), **Economic Conditions in Portuguese East Africa**, Rep. of Overseas Trade - Economic Conditions in Portuguese East Africa.
- FORTUNA, Vasco (1965), **Estruturas económicas de Moçambique**, Moçambique, ISCSPUL
- (1972), **Desenvolvimento Regional do Distrito de Moçambique**, Direcção Provincial dos Serviços de Planeamento e Integração Económica, 2/4/72.
- FREITAS, A. G. (1931), "Notas sobre a geologia da colónia de Moçambique". Colónia Moçambique - notas sobre a geologia e sobre a indústria. Repartição de Indústria, Minas e Serviços Geológicos.
- (1931), "A indústria na colónia de Moçambique"; Colónia Moçambique, Repartição de Indústria, Minas e Serviços Geológicos.
- FURTADO, Melo (1956), **Fronteira de Moçambique - Nyassalandia**. Acordo 18 Novembro 1954. Ministério da Cultura, L.M.
- GALHA, Henrique Tenreiro (1952), **A emigração indígena para o Rand. Um problema que preocupa Moçambique**. Tese apresentada no Curso de Altos Estudos Coloniais, Lisboa, Maio.
- GALVÃO, Lopes (1933), **Le Mozambique et la crise**, Bruxelles.
- GARCIA, Arlindo Guerra Viegas (1963), **A mão-de-obra portuguesa e a indústria mineira da Africa do Sul**; dissertação apresentada no Instituto Superior de Ciências Sociais e Pol. Ul.
- GARCIA, Dagonato (1964), **Evolução histórico-administrativo do distrito de Moçambique - 1895-1934**; dissertação, Lisboa.
- GASPAR, José Maria, "A colonização branca em Angola e Moçambique", em colóquios de Política Ultramarina Internacional, Centro de Est. Pol. e Sociais, Lisboa.

GOOSSENS ,J.L

- GOUVERNEUR, J. (1964), *Porfils et perspectives économiques en Angola et Mozambique*, Ass. Portuguesa de Empresas do Ultramar. Lisboa
- GOUVEIA, M. (1979), *Moçambique: o Passado e o Presente (1890-1979)*, L.M.: edição do autor.
- GRILO, F. Monteiro (1926), *O problema agrícola de Moçambique*. L.M.: Imprensa Nacional.
- HAENDLER, L. (1971), "Importance des noix de cajou dans les programmes de développement", S.I. UNIDO.
- HALPERN PEREIRA, Miriam (1983), *O livre-câmbio e o desenvolvimento económico*. Lisboa: Sá da Costa.
- HARRIS, Marvin (1959), "Labour emigration among Mozambique Thonga; Cultural and Political factors, Africa (XXIX).
- HEAD, Judith (1980), *A Sena Sugar Estates e o trabalho migratório*. Estudos moçambicanos, Ph.D thesis, Maputo.
- HEDGES, D. (1977), *Trade and politics in Southern Mozambique*. Ph.d thesis, London University, London.
- HOPPE, F. (1970), *A Africa Oriental Portuguesa no tempo do Marquês de Pombal*, Lisbonne, Agência Geral do Ultramar.
- ISAACMAN, A. (1972), *Mozambique: the Africanization of a European institution, the Zambezi Prazos 1750-1902*, Londres: Madison.
- (1982), "The Mozambique cotton cooperative: the creation of a grassroots alternative to forced commodity production", *African Studies Review*, vol. XXV, nº 213, June/Sept.
- ISAACMAN, F. (1976), *The Tradition of Resistance in Mozambique; Anti-colonial Activity in the Zambezi Valley 1850-1921*, Londres.
- ISHAMO, S.I. (1979), "Some Aspects of the Economy and Society of the Zambezi Basin in the Nineteenth and early Twentieth Centuries", in: *Proceedings of a Seminar held in the University of Edinburgh (1978)*, Edinburgh: Centre of African Studies.
- JEEVES, Alan (1975), "The Control of Migratory Labour on the South African gold Mines in the Ere of Kruger and Milner", *Journal of Southern African Studies* (2).
- JOSHI, B.H. (1972), "Cashew industry in India - the initial stages and growth", *Indian Cashew Journal*, 8(1):6-9.
- JUNIOR, Migueis Lopes (1980), "O processo de acumulação da RSA e a situação actual no sul do Save", *Estudos Moçambicanos*, Universidade Eduardo Mondlane.
- JUNIOR, Rodrigues (1949), "Crónica de Moçambique - trabalho do indígena".
- KATZENELLENBOGEN, Simon E. (1982), *South Africa and Southern Mozambique; Labour railways and trade in the making of a relationship*, Manchester U. Press.

- KAY, S.E. (1935), **Report on economic conditions in portuguese east-Africa.** Department of Overseas Trade, London. Published by His Majesty's Stationery Office.
- (1938), *Idem.*
- KONGONDAH, Abanbi (1982), **La naissance d'un Etat par la lute de la libération nationale**, doctorat d'Etat, Paris I.
- LABISA, Antonio Santos
- BARATA, Maria de Lurdes (1961), "Breve estudo sobre a Balança de Pagamentos de Moçambique", **Estudos de Ciências Políticas e Sociais**, nº 47, vol. I.
- LACERDA, Francisco G. (1948), **A cultura do chá feita pelos portugueses na Zambézia**, Lisboa.
- LIMA, Alfredo Pereira (1971), **História dos C.F. de Moçambique**, L.M.: Adm. dos Portos, C.F. e Transportes de Moçambique, 3 vol.
- LOBATO, Alexandre (1966), "Lourenço Marques 1830", **Studia**, Abril.
- (1966), "Augusto Cardoso e o Lago Niassa", **Studia**, Dez.
- LOPES, Manuel dos Santos (1968), **Colonato do Limpopo. Aspectos Sociais do Povoamento**. Lisboa: edição do autor.
- LELMING, C.A. (1960), "An estimate of the domestic output of Angola and Mozambique", **The South African Journal of Economics**, vol. 28, nº 2, June.
- MANDERSTAN and associates, L.H. (1955), **Report in investigation of the vegetable OIL INDUSTRY in Mozambique**, London, July.
- MEDEIROS, Eduardo (1981), "Companhias e capital internacional. O Norte a Companhia do Niassa" - I Parte. **Tempo**, nº 578, 8/11/81.
- MITCHELL, Hilary Flegg (1975), **Aspects of urbanisation and age structure in L.M. (Maputo)**.
- MORAIS, António Trigo de (1964), "O Colonato do Limpopo", **Estudos Pol. Sociais**, Lisboa, 2 (2).
- MOURA, João Villas Boas C. de (1963), "Moçambique, nos primeiros anos da República", **Estudos Políticos e Sociais**, Lisboa, 1(4): 889-960.
- (1965), **Os últimos anos de monarquia e os primeiros da República em Moçambique**, Lourenço Marques.
- NATTRAS, Jill (1976), "Migrant Labour and South African Economic Development", **The South Africa Journal of Economics** (44), 1.
- NAVILLE, R. (1973), "Perspectives d'évolution du marché mondial de l'amande de cajou (noix d'anacarde)", **Fruits**, 28(11):803-824.
- NEGRÃO, H. da Silva. (1937), **A indústria frutícola na província do sul do Save da Colónia de Moçambique**. L.M.: litografia Minerva Central.

- NEIL-TOMLINSON, Barry (1977), "The Nyassa Chartered Company: 1891-1929", *Journal of African History* (18), 1.
- (1979), "The Growth of a Colonial Economy and the Development of African Labour: Manica and Sofala and the Mozambique Chartered Company 1892-1942", in: *Proceedings of a Seminar held in the University of Edinburgh* (1978), Edinburgh: Centre of African Studies.
- (1977), "Discussion: the Mozambique Company", *Journal of African Studies* (18), 2.
- NETO, Alfredo,
- PARENTE, JOSÉ ISMAR, (1973), *A agro indústria do cajú em Moçambique*, Instituto de Investigação Agro-económica de Moçambique.
- NETO, Alfredo Lopes (1981), *A agro-indústria do cajú no nordeste do Brasil e em outros países grandes produtores*, Fortaleza - CE.
- NETO, José Pereira (1965), "Comércio externo de Moçambique", *Separata Moçambique*, p. 267-308, Inst. Sup. C. Soc. e Pol. Ult.
- NEWITT, M.D.D. (1972), "The Early History of the Sultanat of Angoche", *Journal of African History* (13), 3.
- (1972), "Angoche the Slave Trade and the Portuguese 1844-1910", *Journal of African History* (13), 4.
- (1973), *Portuguese Settlements on the Zambezi; Exploration, Land tenure and colonial rule in East Africa*, New York - Londres.
- "Migrant labour and the development of Mozambique", *The Societies of Southern Africa in the 19th and 20th centuries*, University of London - Institute of Commonwealth Studies; collected seminar papers nº 17.
- NUNES, Figueiredo (1960), "A indústria mineira em Moçambique", *Bol. do Instituto de Investigação Científica de Moçambique*, 1 (2):101-1252.
- (1963), *Moçambique 1962*. L.M.
- OLIVERA, Nunes de (1943), *Moçambique: alguns aspectos e problemas da sua vida política, económica e social*, Ag. Geral Colonias.
- O'NEILL, H. E. (1885), "Some remarks upon Nakala (Fernão Veloso Bay) and other ports on the Northern Mozambique Coast". *Proceedings of the Royal Geographical Society (P.R.G.S.)*, Vol. II, p. 374.
- PAIXÃO, Braga (1965), *Moeda e alfândegas de Moçambique (A missão de Mariano Carvalho em 1890)*, Lisboa.
- PAGANO, Giuseppe (1972), *Colonialismo e Feudalismo; la questione dei Prazos da Coroa nel Mozambico alla fine del secolo XIX*, Turin

PARENTE, J. Isaman

NETO, A. Lopes (1973), "A agro-indústria do cajú em Moçambique", Instituto de Investigação Agronómica de Moçambique - IIAM, L.M., nº 79.

PATTE, Richard (1971), *Africa do Sul, vizinha de Portugal*, vol.1, Lisbonne: J.I.U.

PYKE, J. (1927), "Report on the Commercial Economic Conditions in Portuguese East Africa", London, published by His Majesty Stationery Office. Rep. of Overseas Trade.

(1929), "Report on the Commercial Economic and Financial Conditions of Portuguese East Africa", London, published by His Majesty Stationery Office. Rep. of Overseas Trade.

(1932), "Report on the Commercial Economic and Financial Conditions of Portuguese East Africa". London, published by His Majesty Stationery Office. Rep. of Overseas Trade.

PÉLISSIER, R. (1984), *Naissance du Mozambique*, 2 vol., Paris: Orgeval.

PANVENNE, Jeanne (1979), "Forced labour and the origin of african working class - L.M. 1870-1962", *African Studies Center Working Papers*, Boston University.

(1982), *An history of african labour in Lourenço Marques, Mozambique, 1877/1950*, PH.D, Boston University.

PEREIRA LEITE, J., ROSARIO, J., (1983), "A formação da dependência moçambicana: da passagem do século ao Estado Novo", *Estudos de Economia - ISE*, vol. 3, nº1, Oct.Dec.

PEREIRA, Edgar Adriano Nasi (1964), *Aspectos de vida Macua* (considerações etnosociais, socio-económicas e socio-políticas sobre a vida dos povos do Norte de Moç.), Dissertação ISCPU.

QUEIROZ, Vilar (1972), "A problemática dos transportes em Moçambique", *Econ. Moç.*, Maio.

QUINTANILHA, Amélio

MARTINHO, Jacinto (1948), "A industrialização da semente do algodão"; trabalhos do Centro de Investigação Científica Algodoeira (J.E.A.C.), I vol.

QUINTANILHA, (1954) *O problema algodoeiro português*, Junta Exp. Alg. L.M.: Imprensa Nacional de Moç.

RAFAEL, Morais Maria (1949/50), *Vinte anos de finanças moçambicanas e o seu reflexo na economia da colonia*; tese apresentada no curso de Altos Estudos Coloniais.

RAMALHO, A.B. Correia (1956), *Problemas Económicos de Moçambique*, Imprensa Nacional, Moç.

RANGLES, W.G.L. (1975), *L'Empire de Monomotapa du XVème au XIXème siècle*, Paris.

- REBELO, D.J. Soares (1952), "O triângulo económico da castanha de cajú".
Série de 3 artigos no jornal Notícias.
- REIS, A. D. Câmara (1925), *A regressão económica de Moçambique*.
- RIBEIRO, E. Queiroz (1939), "Castanha de cajú", *Boletim* nº 2.
(1940), "Cultura do milho", *Boletim*, nº 8.
- RITA FERREIRA, A. (1963), *O Movimento migratorio de trabalhadores entre Moçambique e a Africa do Sul*, Lisbonne: J.I.U.
(1975), *Povos de Moçambique. História e Cultura*, Porto: Afrontamento.
(1982), *Presença luso-asiática e mutações culturais no sul de Moçambique até 1900*, Lisboa: J.I.C.T.
(1982), *Fixação portuguesa e história pré-colonial de Moçambique*, Lisboa, J.I.C.T.
- ROCHA, A. (1982), "Vias de comunicação, indústria e emergência do proletariado urbano", *Revista Tempo; cadernos de história de Moçambique*, nº 591.
- RODRIGUES, Rui da Costa (1976), *As tendências assimétricas do desenvolvimento económico moçambicano no período 1965/71 e suas projecções até 75*. Maputo: Faculdade Econ. Universidade de Maputo.
- SALDANHA, Eduardo d'Almeida (1931), *Moçambique perante Genebra*, Porto: Porto.
(1931), *O sul do Save*, Lisboa.
(1933), *Moçambique - burla dos açucareiros*.
- SANTARENO, J.A. Martins (1973), "Agricultura em Moçambique".
- SANTOS, A. Valdez dos (1956), "O comércio bancário em Moçambique", *Comércio Português*, Julho, Set.
- SANTOS, J. Nunes dos (1954), "The agriculture of Mozambique and Portuguese India in the national development plan", Comissão Portuguesa. Associação dos Transportes dos Países do Oceano Índico.
(1955), *Commerce between Mozambique and the other territories bordering on the Indian Ocean*, 2º Cong. PIOSA.
- SANTOS, Pimentel dos (1956), *Indústria em Moçambique*, Junta do Comércio Externo da Província de Moçambique, L.M..
- SANTOS, Pedro (1953), "Ensaio sobre alguns temas de Moçambique", *Cadernos do Ultramar*.
- SANTOS, Rui Martins (1959), *Uma contribuição para análise da economia moçambicana*, Companhia de Cimentos de Moçambique.
- SAYED, I.A. (1939), "The development of the cashew-nut industry in India, *Afric. Line Stk India* (Calcutta) 9(I):26-41.

- SEABRA, Antero F. de S.P. de (1973), *Problemática das "Casas de Pescadores em Cabo Delgado*, dissertação ISCP, Lisboa.
- SERRA, Carlos (1970), *Capitalismo colonial na Zambézia - 1855/1930*, C.E.A. - U.E.M., Moçambique.
- SILVA, H. Lains da (1961), "Programa de industrialização integral da castanha de caju em Moçambique", MEAU, Lisboa.
- (1961) "Industrialização da cultura do caju em Moçambique", MEAU.
- SILVA, José Rui de O. Regedo e (1959), *Economia indígena de Moçambique e planificação económica*, Lisboa: edição do autor.
- SILVA, J. Oliveira (1962), *Da urgência de reformas em Moçambique*.
- SILVA, J. Guedes da (1928), *Colonização, fomento e nacionalização em Moçambique*. L.M.: Tip. Minerva Central.
- SIMÕES, A.
- TOSCANO, A. (1942), *O oriente africano português*, L.M.
- SOUTO, A. Meirelles (1963), "História dos cercos que os holandeses puzerão à Fortaleza de Moçambique o ano de 607 e 608", *Studia*, Julho.
- SPENCER, C.F. (1963), "Moçambique", *Howard Times*, Cape Town.
- (1965), *Moçambique - Africa Oriental Portuguesa*.
- (1965), *Descrição económica de Moçambique*, L.M.: Minerva Central.
- STRANDS, G. (1961), *The Portuguese Period in East Africa*, Nairobi.
- THADANI, J.A. (1965), "Indias fears it may lose its cashew processing monopoly", *Foreign Agriculture*, 3(20):6-7.
- (1979), "Problems endanger Indians's role as world's top cashew exporter", *Foreign Agriculture*, 12(43):17-18.
- TSAKIRIS, A. (1967), "Cashew nut production in the southern region of Tanzania. II - an economic study of cashew nut production by peasant farmers at Lulindi", *East African Agriculture and Forestry Journal*, 32(4):445-449.
- VAIL, Leroy (1976), "Mozambique's Chartered Companies: the rule of the feeble", *Journal of African History* (17), 3.
- VAIL, Leroy, WHITE, Landeg (1978), "Tawany, Machambeiro, Forced cotton, rice growing in Zambezi", *Journal of African History*, XIX, 2.
- (1978), "Plantation protest: the history of a Mozambique song", *Journal of Southern Africa History*.
- (1981), *Capitalism and colonialism in Mozambique; a study of Quelimane district*, Londres: édition des auteurs.
- WEBSTER, David *Colonialism, underdevelopment and migrant labour in Southern Mozambique*, Univ. of Witwatersrand.
- WIELD, Dave, "Some characteristics of the Mozambican economy particularly relating to industrialisation", Maputo, mimeo.

WYTS, Marc (1980), *Economia Política do Colonialismo Português em Moçambique*, Estudos Moç., CEA.

"A organização das finanças e o desenvolvimento económico de Moçambique: do sistema capitalista colonial ao desenvolvimento socialista", UEM, CEA (textos de apoio nº 105).

3) AUTRES

- (1906) *A Companhia de Moçambique na Exposição da Sociedade de Geografia de Lisboa*, Anuário FAO, Lisboa.
- (1973) "A importação do cajú na economia de Moçambique", *Revista Agrícola*, nº 16.
- (1927/32) *A obra administrativa da ditadura em Moçambique - governo de Pereira Cabral 1927/32*, , Agência Geral das Colonias .
- (1929) *A colónia portuguesa de Moçambique - esboço geográfico-histórico, situação económica, acção civilizadora*, Imprensa Nacional, L.M.
- (1929) *Relações com a África do Sul até à Convenção de 1909*, Lisboa: Imprensa Nacional.
- (1944) *Acto colonial e constituição da República Portuguesa*, Imprensa Nacional, Lisboa.
- (1965) *Alguns objectivos de uma política industrial em Moçambique*, Ass. Industrial de Moçambique, Gabinete de Estudos.
- (1969) "Aplicação das medidas sobre integração económica nacional em Moçambique. Comissão económica e nacional em Moçambique - Estudos 3.
- (1973) *A eliminação da dupla tributação no espaço português - D.L. 57970 de 24/11/1973*, Associação Portuguesa de Empresas do Ultramar.
- (1973) *Auxiliar do investidor - estado de Moçambique*. Núcleo de Promoção Industrial da Direcção Provincial dos Serviços de Indústria.
- (1973/74) *Breves considerações sobre a estrutura demográfica e económica de Moçambique e notas sobre a evolução conjuntural nos três primeiros trimestres de 1972*, Associação de Empresas do Ultramar, nº 2, 4.
- (1913/19) "Comissão de Estudo e Propaganda de Moçambique - parecer da Sub-Comissão acerca da situação actual de Moçambique", exposição entregue ao Governo em 3/3/1917, Sociedade de Geografia, Lisboa.
- (1925/26) *Colonização agrícola, organização do trabalho indígena, protecção à cultura do algodão - sugestões apresentadas ao Governo em 1925/26*, L.M.

- (1934) I Congresso de Intercâmbio comercial com as colónias - teses e conclusão, Porto, 1ª Exposição Colonial Portuguesa.
- (1934) Conclusão das teses apresentadas ao I Congresso Colonial.
- (1936) 1ª Conferência Económica do Império Colonial Português", vol. 1, 2, Lisboa.
- (1937) I Conferência Económica do Império Colonial Português, vol. 2,3, Ministério das Colónias, Lisboa.
- (1938) I Congresso da História da Expansão Portuguesa no Mundo, Ministério das Colónias.
- (1940) Congresso do Mundo Português - memórias e comunicações apresentadas ao 9º Congresso Colonial, vol. 14/15/16, Imprensa Nacional, Lisboa.
- (1955) I Congresso dos Economistas Portugueses, Centro de Estudos Económicos, Instituto Nacional de Estatística, Lisboa.
- (1957) II Congresso dos Economistas Portugueses, Centro de Estudos Económicos, Instituto Nacional de Estatística, Lisboa.
- (1957) II Congresso da Indústria Portuguesa - actas das sessões, Imprensa Nacional, Lisboa.
- (1957) II Congresso da Indústria Portuguesa - relatório dos sectores industriais, Imprensa Nacional, Lisboa.
- (1957) II Congresso da Indústria Portuguesa - discurso, conclusões, estudo sobre a indústria portuguesa, Imprensa Nacional, Lisboa.
- (1957) II Congresso da Indústria Portuguesa - comunicações 1-74, Imprensa Nacional, Lisboa.
- (1957) II Congresso da Indústria Portuguesa - comunicações 75-128, Imprensa Nacional, Lisboa.
- (1957) Conclusões do III Congresso dos Economistas e da Indústria Portuguesa
- (1968) Colectânea de Estudos do GET/AIM.
- (1959) Colóquios sobre o II Plano do Fomento, Estudos de Ciências Políticas e Sociais - Junta de Investigação do Ultramar.
- (1962) I Congresso Agrícola de Moçambique, Ass. de Fomento Agrícola e Industrial de Moçambique.
- (1963) Compilação da legislação sobre a integração nacional, Imprensa Nacional de Moçambique.
- (1965) Condicionamento industrial, parecer da ass. Industrial de Moçambique, L.M.
- (1967) Características e problemas da exportação de Moçambique, colectânea de estudos, G.E.T./A.I.M., L.M.
- (1971) Comportamento global da economia da província de Moçambique - evolução do PIB e do rendimento nacional, Missão de Estudos do Rendimento Nacional do Ultramar.

- (s.d.) Estudos da indústria de Moçambique, Direcção Provincial dos Serviços de Indústria.
- (1899) Documentos oficiais trocados entre a Companhia de Moçambique e o Governo de Sua Magestade sobre a construção de um caminho de ferro entre a costa e a fronteira inglesa, Maio, Nov.
- (1973) Desenvolvimento regional do distrito de Cabo Delgado, elaborado pela Missão de Estudos do Rendimento Nacional do Ultramar e pelo Governo do Distrito de Cabo Delgado, Lisboa.
- (1973) Desenvolvimento Regional do Distrito de Moçambique, elaborado pela Missão de Estudos do rendimento Nacional do Ultramar e pelo Governo do Distrito de Cabo Delgado, Lisboa.
- (1972) "Disposições legais sobre os vínculos políticos e económicos que ligam a metrópole ao Ultramar", Fomento, 10(1), Lisboa.
- (1931) Exposição Colonial Internacional, Paris.
- (1946) Estatuto do direito privado dos indígenas da colonia de Moçambique, Lisboa, Imprensa nacional.
- (1968) Estruturas da indústria transformadora de Moçambique - 1963 - colectânea de estudos, Grupo de Estudos Técnicos, Ass. Industrial de Moçambique (G.E.T. /A.I.M.), 2 vol., Julho.
- (1970/71/72) Grémio das Indústrias de Oleos Vegetais de Moçambique - relatório de actividades, L.M.
- (1982) História de Moçambique: primeiras sociedades sedentárias e impacto dos mercadores 200/300 - 1886 , Maputo: Departamento da História da U.E.M., ed. Tempo.
- (1934) Informação económica sobre o Império - Moçambique, 1ª Exposição Colonial Portuguesa, Porto.
- (1968) Indicador Económico de Moçambique.
- (1957) Industrialização do Ultramar - relatórios, II Congresso da Indústria Portuguesa, Lisboa.
- (1966) "Indian cashews. Its consumption pattern in european countries", *Indian Cashew Journal* 3(4):3-11.
- (1967) Integração económica do espaço português. Documentação económica e financeira, Centro de Estudos Fiscais, Ministério das Finanças, Lisboa.
- (1977) Informação económica pós-independência, Direcção Nacional de Estatística, Maputo.
- (1931) Le commerce - colonie du Mozambique, Exposition Coloniale Internationale, Paris.
- (1965/74) Legislação mandada aplicar ao Ultramar Português - 1926/63, Ministério do Ultramar, Lisboa.
- (1969) Mesure internationaux de promotion de produits, thé, coton, CNUCED, Genève.

- (1966/68) Missão de inquérito agrícola de Moçambique. Recenseamento agrícola de Moçambique, L.M.
- (1970) Missão de inquérito agrícolas - estatísticas agrícolas de Moçambique - 1968, L.M.
- (1972) Missão de inquérito agrícolas - estatísticas agrícolas de Moçambique - 1969, L.M.
- (1934) Moçambique - 1ª Exposição Colonial Portuguesa, Porto.
- (1946) Moçambique e o problema açucareiro, Sena Sugar Estates, Lisboa.
- (1974) Moçambique em números, Direcção dos Serviços de Planeamento Económico, L.M., Novembro.
- (1975/76) Moçambique, informação económica - Ministério do Desenvolvimento e da Planificação Económica, Serviços de Planeamento Económico, Dez.
- (1977) Mozambique miner (the) A study in Export of Labour, Maputo, U.E.M./C.E.A.
- (1963) Mesa Redonda sobre a problemática científica e técnica em Moçambique - colectânea de documentos de trabalho, Centro de Documentação científica de Moçambique, Lourenço Marques.
- (1969) "Normas de comercialização da castanha de cajú", Revista Agrícola, nº 12.
- (1953/74) Nova legislação ultramarina, A.G.U.
- (1972/73) Notas sobre os planos de desenvolvimento económico e social de Moçambique e sobre matéria de comércio exterior, Grupo de trabalho da Ass. de Empresas do Ultramar, mimeo.
- (1965) O condicionamento nacional e territorial da indústria no espaço português, Ministério da Economia, Lisboa.
- (s.d.) Principal legislação publicada na província de Moçambique, L.M.
- (1947) Plano de Valorização Económica da Colonia de Moçambique - 28 Maio 1947, Junta das Missões Geográficas e de Investigação Coloniais.
- (1959) Plano de Fomento para 1959-64. Lisboa: Imprensa Nacional.
- (1964) Plano Intercalar de Fomento 1965/67, vol II. Províncias Ultramarinas. Lisboa: Imprensa Nacional.
- (1967) III Plano de Fomento - extractos de comunicações do Ministro de Estado, Dr. Mota Veiga em 30/6/1967, SNI - Serviço Nacional de Informação.
- (1966) III Plano de Fomento - relatórios sectoriais, Lourenço Marques.
- (1968) Plano de Fomento 1968/73 - Moçambique. Lisboa: Imprensa Nacional.
- (1973) Projecto do IV Plano de Fomento, tomo III, Ultramar. Lisboa: Imprensa Nacional.
- (1967) Questões fundamentais do desenvolvimento económico de Moçambique, colectânea de estudos, vol. 1, G.E.T./A.I.M., L.M.

- (1929) *Relações com a Africa do Sul até à Convenção de 1909*, Lisboa: Imprensa Nacional.
- (1945) *Relatório Cajú*. Junta de Exportação.
- (1958) *Relatório final preparatório do II Plano de Fomento (IX)*. Ultramar. Lisboa: Imprensa Nacional.
- (1967) *Subsídios para uma política de condicionamento industrial em Moçambique - novas perspectivas abertas pelo D.L. 46666 de 25/11/1965*, colectânea de estudos, vol. 1, (G.E.T./A.I.M), L.M.
- (1972) *Sistemas de pagamentos e legislação - 1961/71*, Presidência do Conselho do Ministério das Finanças do Ultramar.

