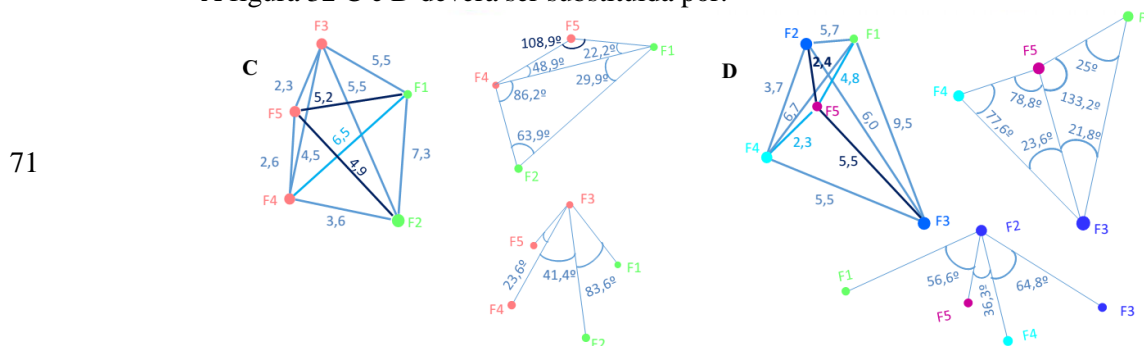


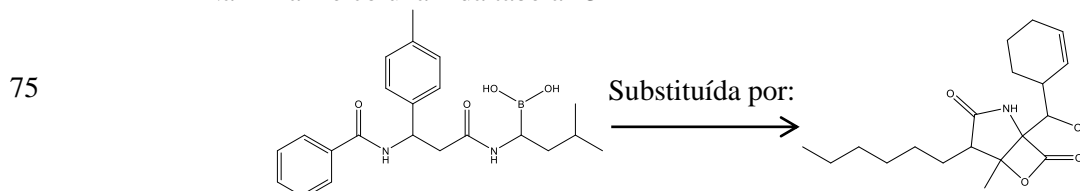
Errata da tese “Resistência aos inibidores do proteassoma: uma estratégia *in silico*”, realizada por Carlota Miguel Leonardo de Sousa.

Página	Linha	Onde se lê	Deve ler-se
23	8	pro-oncogenes	proto-oncogenes
52	26	... enquanto na aplicação de filtros mais complexos, sejam mais demoradas, embora aplicadas a um menor subconjunto da base de dados inicial enquanto a aplicação de filtros mais complexos, embora seja mais demorada, é aplicada a um menor subconjunto da base de dados inicial ...
53	15	Este MF foi validado ao ser testado com uma base de dados constituída por 26 inibidores dipeptídicos borónicos (figura 20B) incluindo o bortezomib e destes detetando 23 foram.	Este MF foi validado ao ser testado com uma base de dados constituída por 26 inibidores dipeptídicos borónicos (figura 20B) incluindo o bortezomib e destes, 23 foram detetados.
62	5	impediu	não impediu
62	6	F2 e F5	F2 e F5 da otimização 1

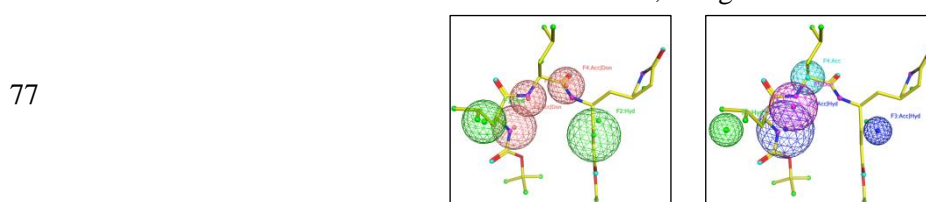
A figura 32 C e D deverá ser substituída por:



73 1 1 β -lactonas, 7 boronatos 2 β -lactonas, 6 boronatos
Na linha 2 e coluna 1 da tabela 13



77 8 F1:Hyd e F4:Acc F1:Hyd, F2:Acc|Hyd e F4:Acc
Na linha 3 e colunas 2 e 3 da tabela 14, as figuras deverão ser substituídas por:



A figura 42 C e D deverá ser substituída por:

